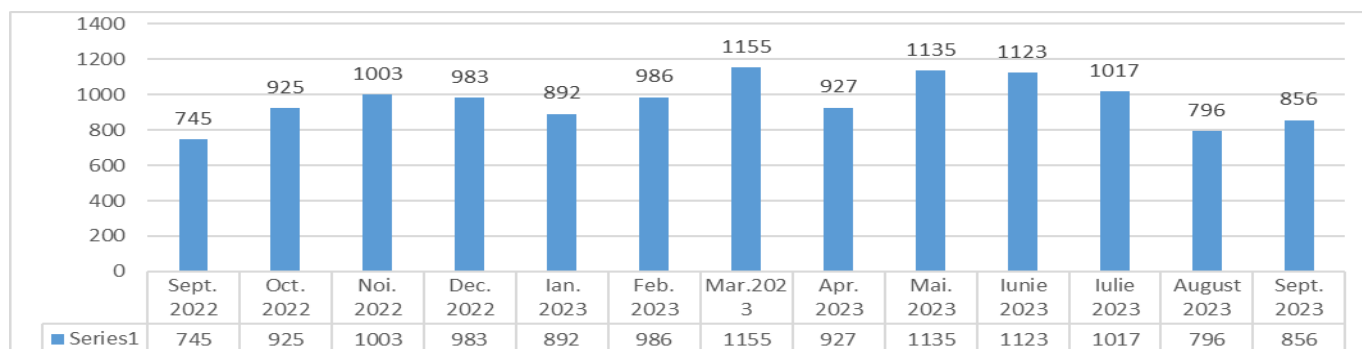


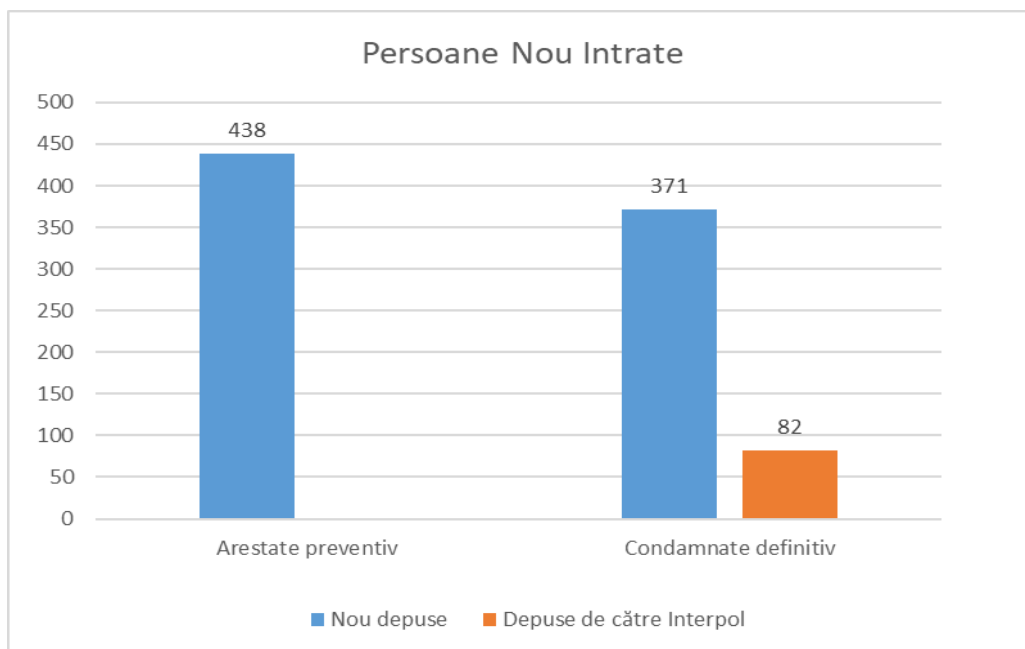


NOTĂ privind situația pe luna septembrie 2023 a dinamicii și structurii efectivelor de persoane private de libertate

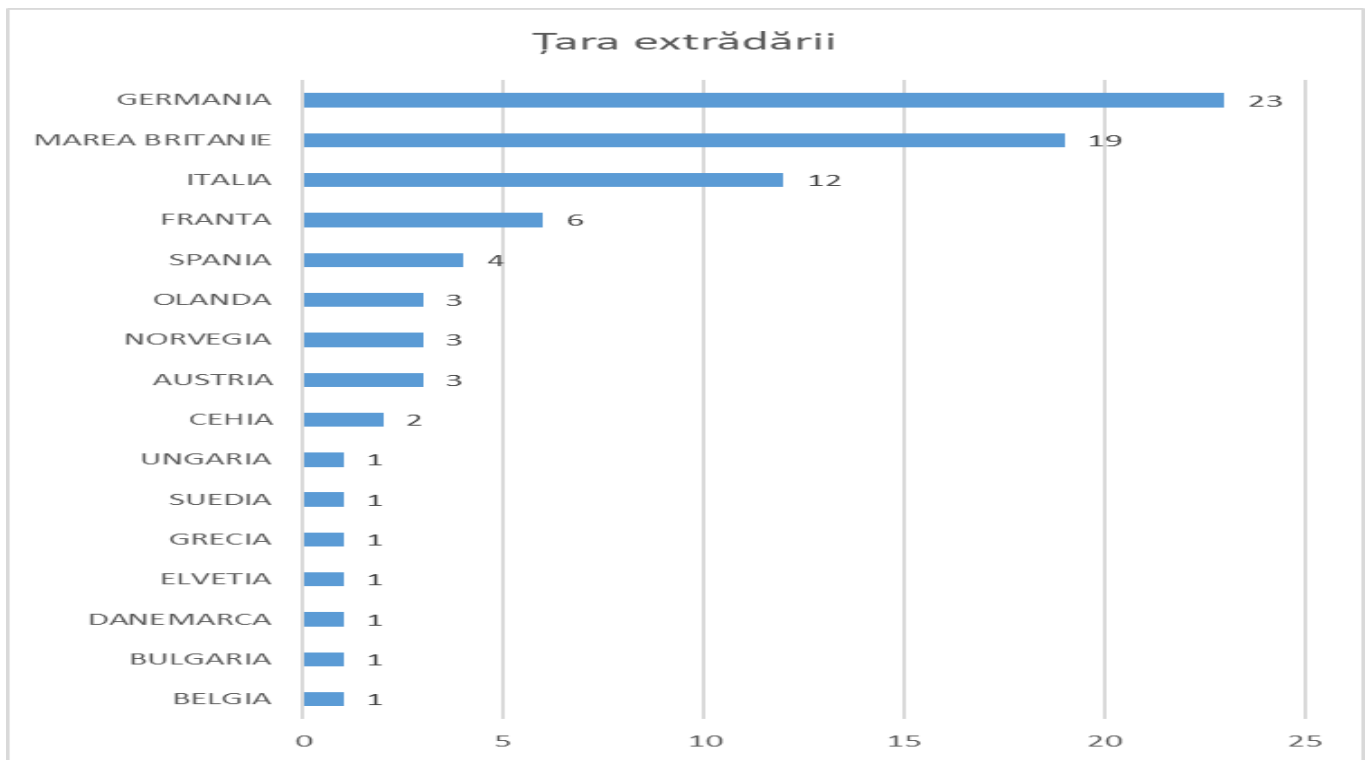
1. În perioada 01-30.09.2023 în unitățile subordonate Administrației Naționale a Penitenciarelor au fost depuse **856** persoane, din care **809** nou intrate, 46 revenite din cercetări de la organele de poliție și 1 revenite din întreruperea executării pedepse.



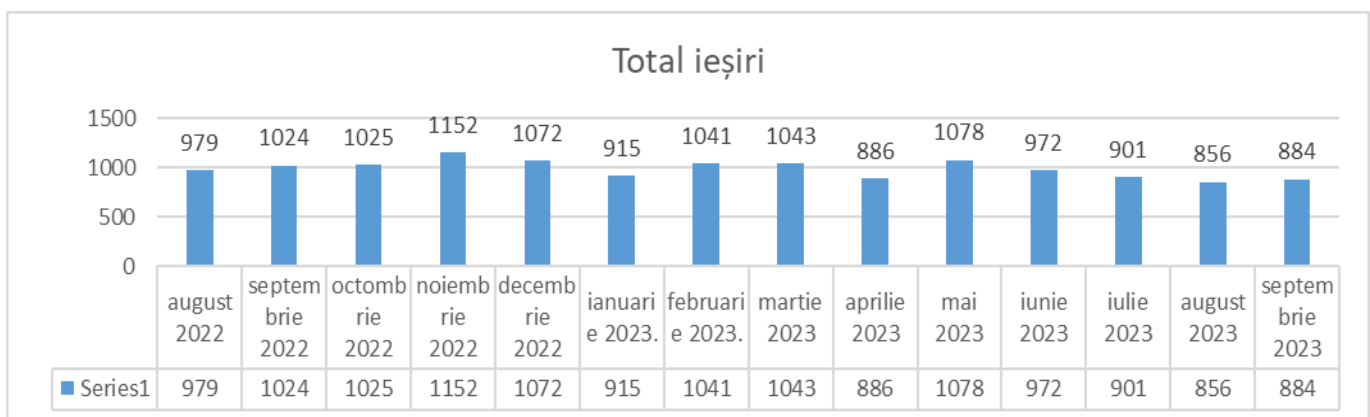
Mai mult, în decursul lunii septembrie, din totalul celor **809** persoane nou intrate în penitenciar, **438** au fost arestate preventiv și **371** condamnate definitiv, din care **82** preluate de la **Interpol**.



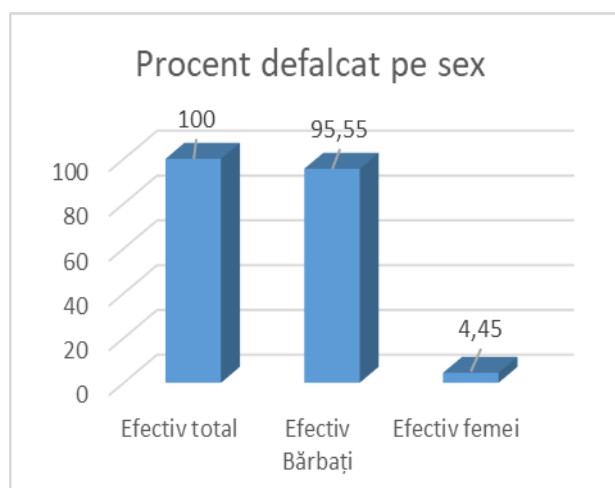
Din totalul persoanelor extrădate în vederea executării/continuării executării pedepsei, preponderent au fost din țările: **Germania** (23 persoane – 28,05%), **Marea Britanie** (19 persoane – 23,17%) și **Italia** (12 persoane – 14,64%).



2. În aceeași perioadă au ieșit din penitenciare **884** persoane, din care **816** liberate, 47 ridicate în cercetări de către organele de poliție, 13 decedate, 7 liberate prin întreruperea executării pedepsei și o persoană evadată (reîncarcerată în aceeași zi).

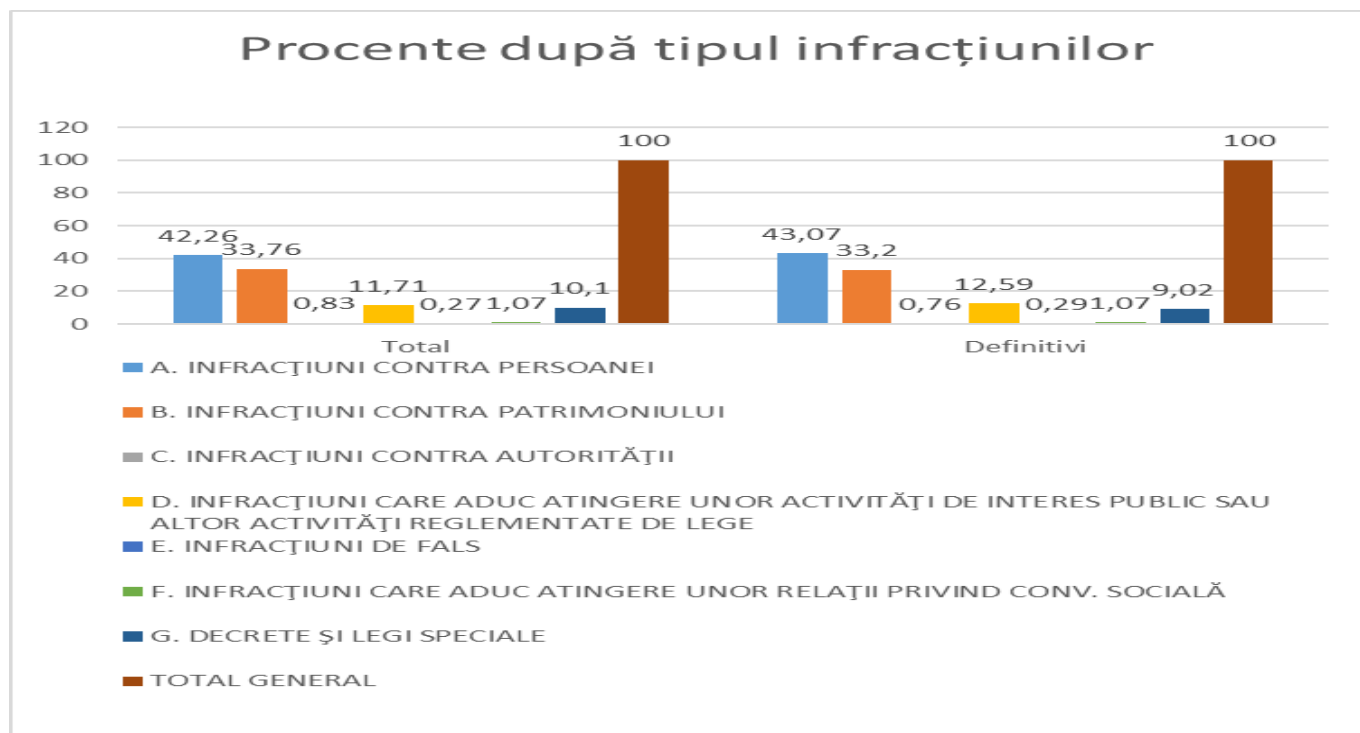


3. La data de **30.09.2023** în unitățile subordonate **Administrației Naționale a Penitenciarelor** se găseau **23549** persoane (**22502** bărbați și **1047** femei).

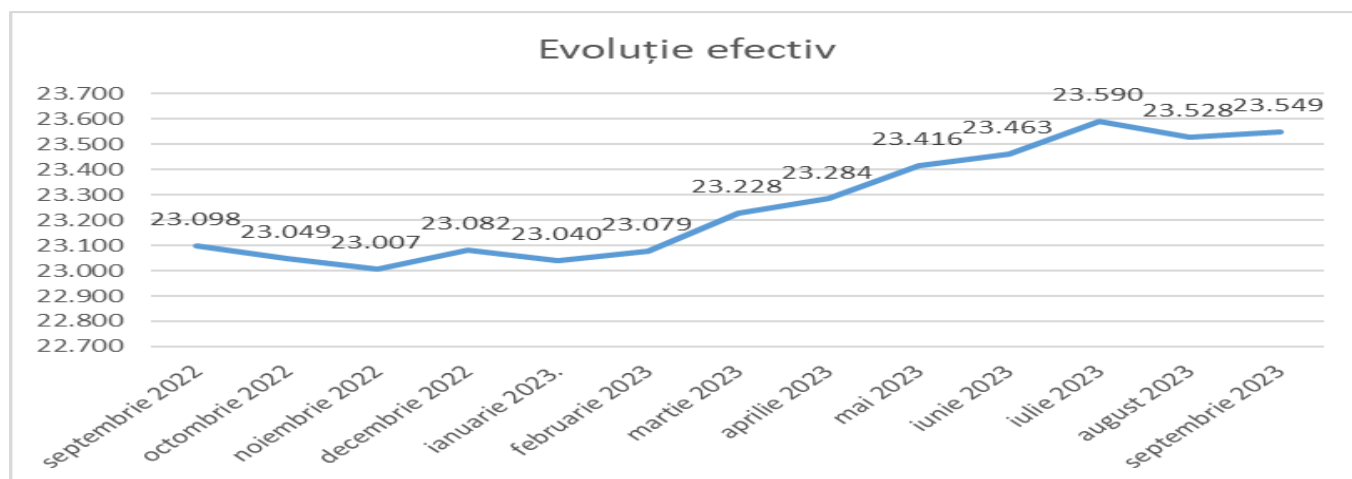


Din acestea, **23014** (22071 bărbați și 943 femei) se găseau în penitenciare și spitale penitenciare, **322** (266 bărbați și 56 femei) se găseau în centre de detenție, iar **213** (165 bărbați și 48 femei) se găseau în centre educative.

Din totalul efectivului, 42,26% au săvârșit infracțiuni contra persoanei, 33,76% infracțiuni contra patrimoniului, 0,83% infracțiuni contra autorității, 11,71% infracțiuni care aduc atingere unor activități de interes public sau altor activități reglementate de lege, 0,27% infracțiuni de fals, 1,07% infracțiuni care aduc atingere unor relații privind conviețuirea socială și 10,1% infracțiuni prevăzute prin legi speciale.



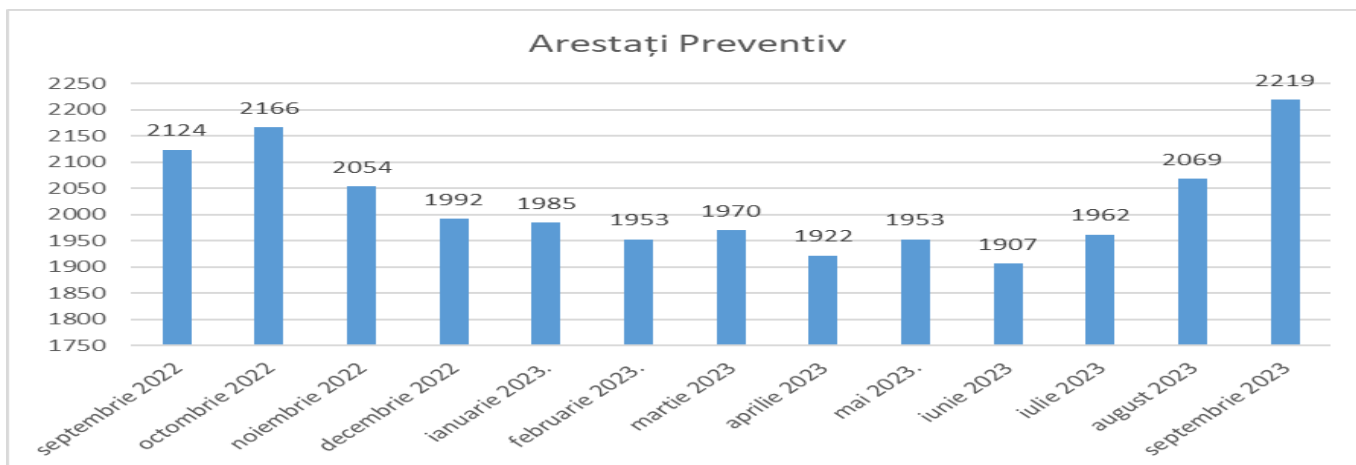
Față de 31.08.2023, efectivul de deținuți existent în unitățile din sistemul penitenciar a **crescut cu 21 persoane.**



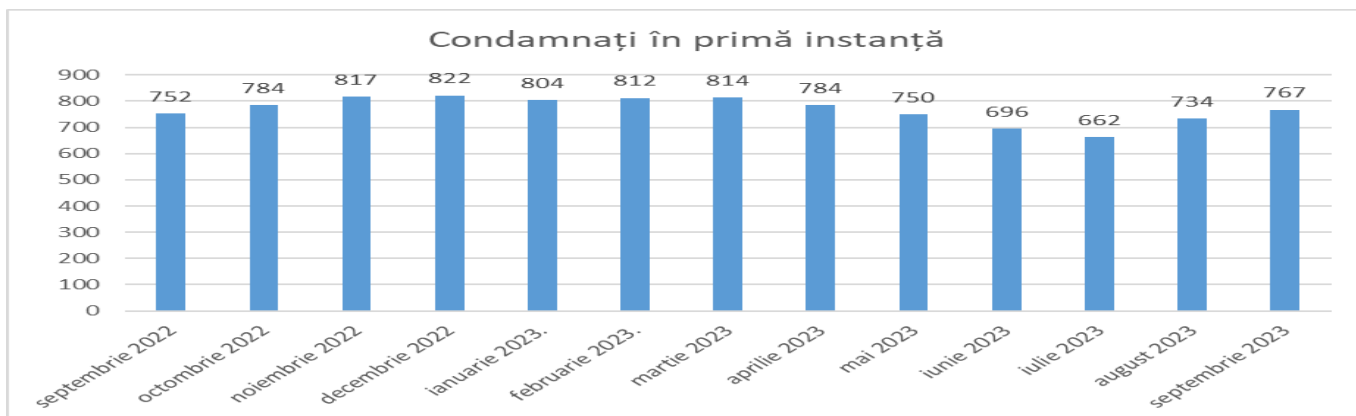
4. Din punct de vedere juridic, **2219 (9,42%)** sunt arestate preventiv, **767 (3,26%)** sunt condamnate prin hotărârea primei instanțe și **20563 (87,32%)** sunt condamnate definitiv.

Față de 31.08.2023 se pot constata următoarele:

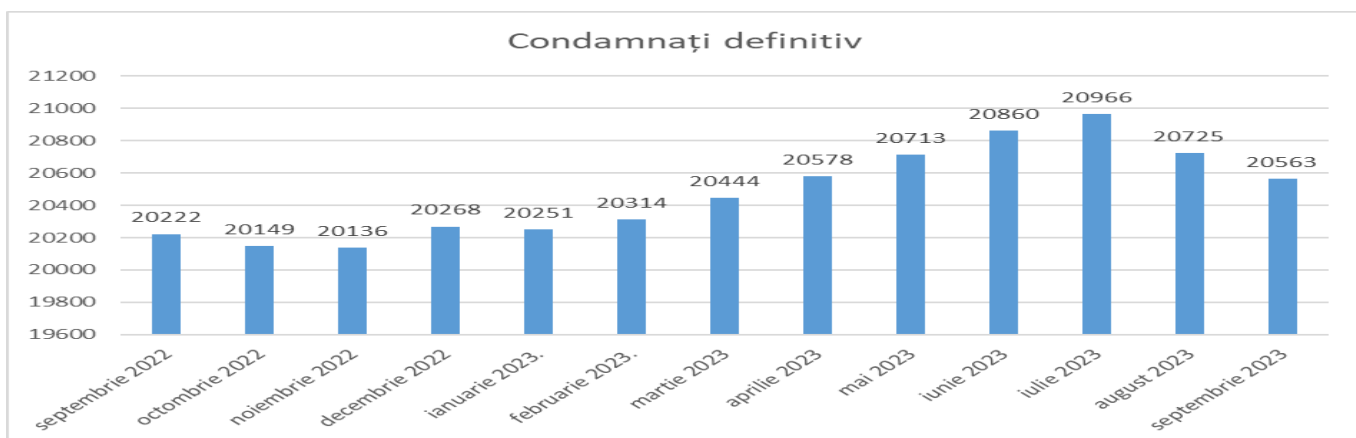
-numărul efectiv de persoane arestate preventiv în unitățile din sistemul penitenciar a crescut cu 150 persoane:



-numărul efectiv de persoane condamnate în primă instanță în unitățile din sistemul penitenciar a crescut cu 33 persoane:



-numărul efectiv de persoane condamnate definitiv în unitățile din sistemul penitenciar a scăzut cu 162 persoane:

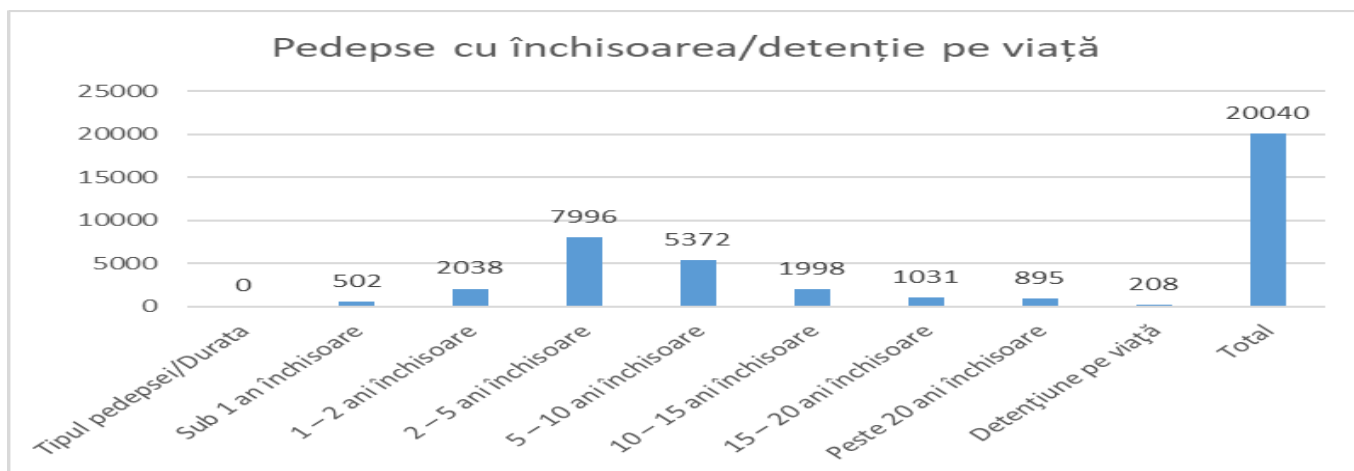


Din cei **20563** condamnați definitiv, 43,07% au săvârșit infracțiuni contra persoanei, 33,2% infracțiuni contra patrimoniului, 0,76% infracțiuni contra autorității, 12,59% infracțiuni care aduc atingere unor activități de interes public sau altor activități reglementate de lege, 0,29% infracțiuni de fals, 1,07% infracțiuni care aduc atingere unor relații privind conviețuirea socială și 9,02% infracțiuni prevăzute prin legi speciale.

Situația efectivelor conform duratei pedepselor/sanctiunilor aplicate de instanțele de judecată, se prezintă astfel:

A. Pedepsa închisorii/detențiunii pe viață

Tipul pedepsei/Durata	Sub 1 an închisoare	1 – 2 ani închisoare	2 – 5 ani închisoare	5 – 10 ani închisoare	10 – 15 ani închisoare	15 – 20 ani închisoare	Peste 20 ani închisoare	Detențiune pe viață	Total
Total pedepse aplicate	502	2038	7996	5372	1998	1031	895	208	20040



B. Internare în centrul de detenție/ internare în centrul de detenție cu continuare în penitenciar

Tipul/Durata sancțiunii	sub 1 an	1 – 2 ani	2 – 5 ani	5 – 10 ani	10 – 15 ani	Peste 15 ani	Total
C.D.	6	20	143	56	52	7	284

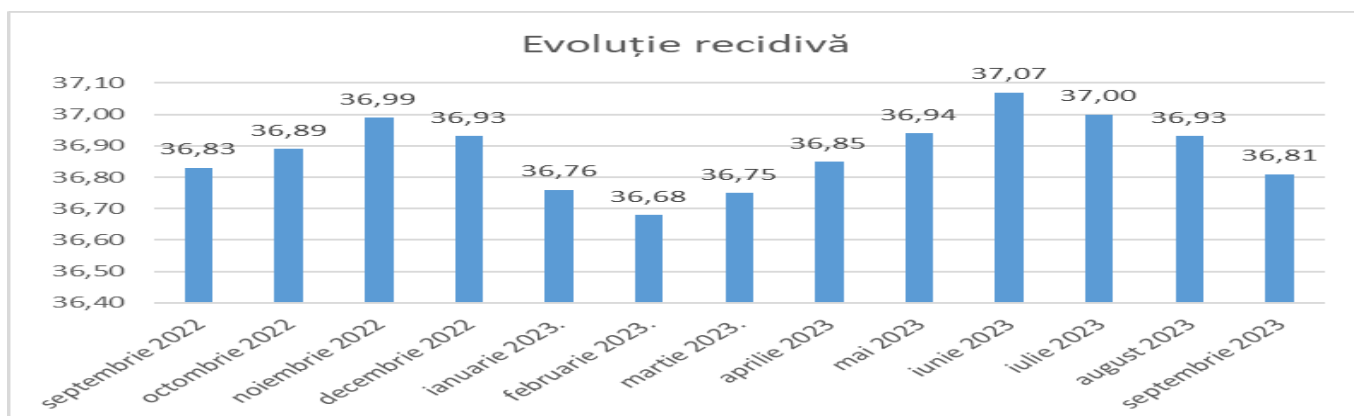
B. Internare în centru educativ/ internare în centru educativ cu continuare în penitenciar

Tipul/Durata sancțiunii	sub 1 an	1 – 2 ani	2 – 5 ani	Total
C.E.	57	117	65	239

5. Structura efectivelor în funcție de profilul spațiilor de cazare

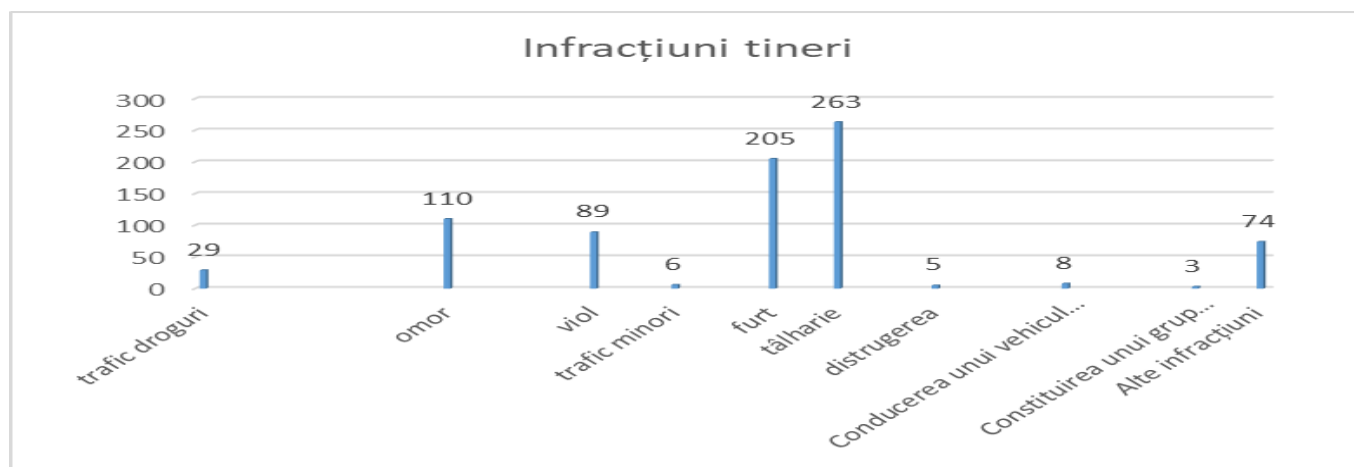
Destinații speciale	Arest preventiv	Regim deschis	Regim semideschis	Regim închis	Regim de maximă siguranță	Centru de detenție	Centru educativ
1411	2986	3576	8076	5403	1562	322	213
23549							

6. După starea de recidivă, 8667 (36,81%) sunt recidiviști, 6825 (28,98%) sunt cu antecedente penale, 8057 (34,21%) sunt fără antecedente penale.



7. La data de 30.09.2023, în unitățile subordonate Administrației Naționale a Penitenciarelor, se găseau un număr de 276 (267 bărbați și 9 femei) persoane private de libertate de cetățenie străină, din 51 state, din care 72 (68 bărbați și 4 femei), cetățeni ai Uniunii Europene. Precizăm că alte două persoane sunt apatride.

8. Din totalul persoanelor private de libertate existente în penitenciare, **792 (754 bărbați și 38 femei) sunt tinere între 18-21 ani** arestate sau condamnate pentru următoarele infracțiuni: 205 furt (Cod penal nou), 110 omor (Cod penal nou), 263 tâlhărie (Cod penal nou), 89 viol (Cod penal nou), 8 conducerea unui vehicul fără permis de conducere (art. 335 Cod penal nou), 29 Legea nr.143/2000 privind prevenirea și combaterea traficului și consumului ilicit de droguri, 6 trafic de minori (art. 211 Cod penal nou), 5 distrugerea (art. 253 Cod penal nou), 3 constituirea unui grup infracțional organizat (art. 367 NCP Cod penal nou) și 74 alte infracțiuni.

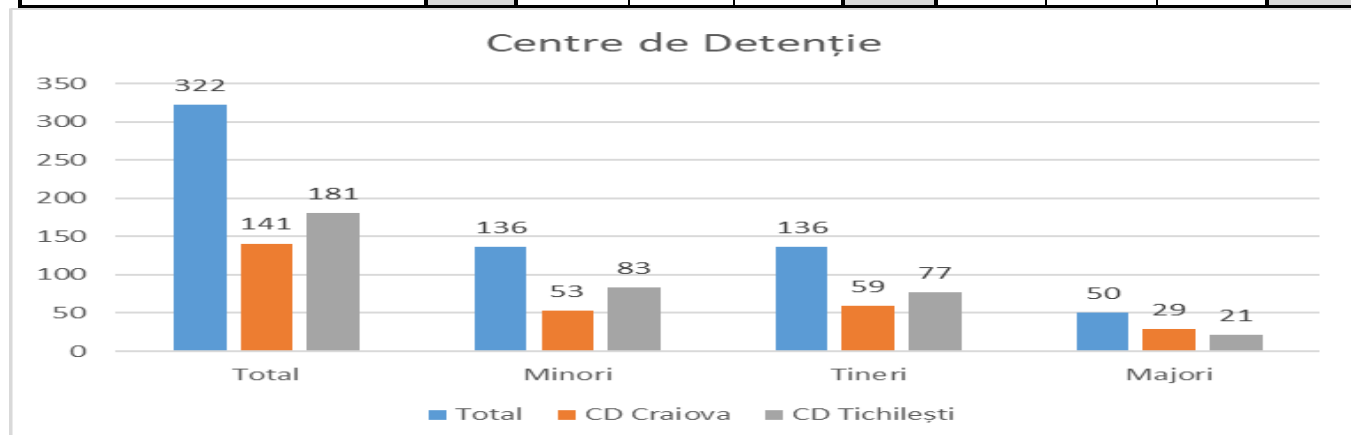


Pentru 541 din acestea hotărârile sunt definitive, 54 condamnate prin hotărârea primei instanțe și 197 sunt arestate preventiv.

9. La data de 30.09.2023, în **Centrele de detenție** se aflau un număr de **322 (266 bărbați și 56 femei)** persoane private de libertate.

Situația juridică și repartizarea acestora pe centre se prezintă astfel:

Categoriile de deținere		CD Craiova = 141			CD Tichilești = 181			Total CD		
		Minori	Tineri	Majori	Minori	Tineri	Majori			
		53	59	29	83	77	21	322		
Sanționați definitiv cu CD	Regim deschis	54	7	28	19	67	9	38	20	121
	Regim închis	32	9	21	2	33	8	24	1	65
Arestați preventiv		30	21	9	0	59	46	13	0	89
Destinații speciale		25	16	1	8	22	20	2	0	47



10. La aceeași dată, în unitățile din sistemul Administrației Naționale a Penitenciarelor se găseau **229 (219 bărbați și 10 femei) minori**, custodiați pentru următoarele infracțiuni: 89 tâlhărie, 58 furt, 34 omor, 30 viol, și 18 alte infracțiuni.

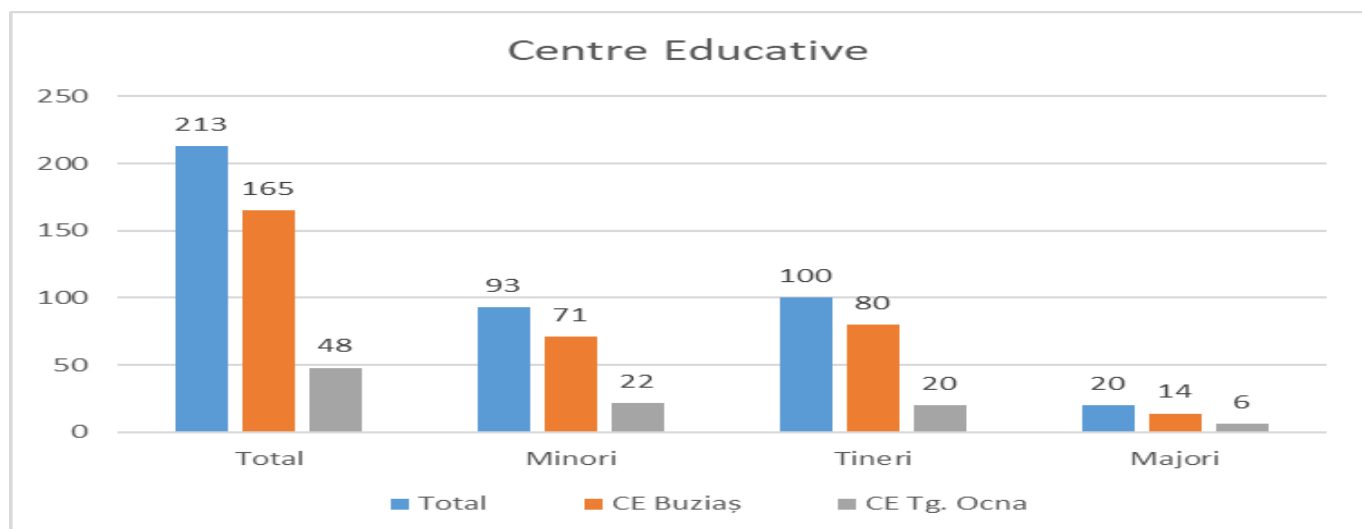
Pentru 135 din aceștia hotărârile sunt definitive (93 sunt cu măsura internării într-un centru educativ și 42 sunt cu măsura internării într-un centru de detenție), 8 sunt sancționați printr-o hotărâre care nu este definitivă, iar 86 sunt arestați preventiv.

În centrele educative și centrele de detenție se aflau un număr de **229 minori**, iar **0** se află temporar în penitenciare pentru afaceri judiciare ori internați în spitalele penitenciar.

11. În **Centrele Educative** se găseau un număr de **213 (165 bărbați și 48 femei)** persoane sancționate cu măsura educativă a internării în centru educativ.

Repartizarea acestora pe centre se prezintă astfel:

	Minori			Tineri			Majori			Total
	Total	Băieți	Fete	Total	Băieți	Fete	Total	Băieți	Fete	
CE Buziaș	71	57	14	80	49	31	14	11	3	165
CE Tg. Ocna	22	22	0	20	20	0	6	6	0	48
Total	93	79	14	100	69	31	20	17	3	213



Legendă: CE = centru educativ
CD = centru de detenție