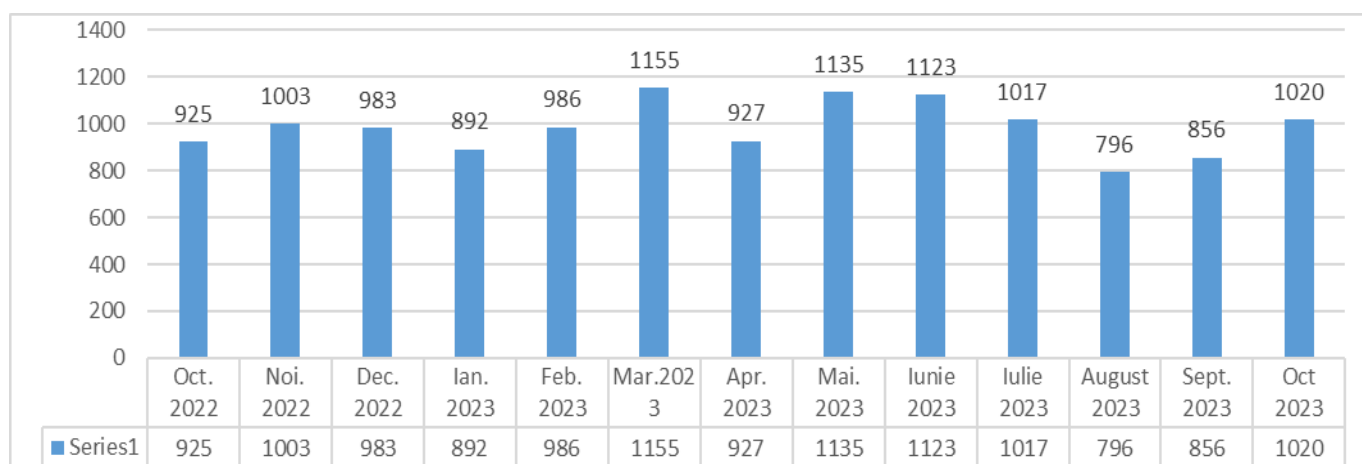


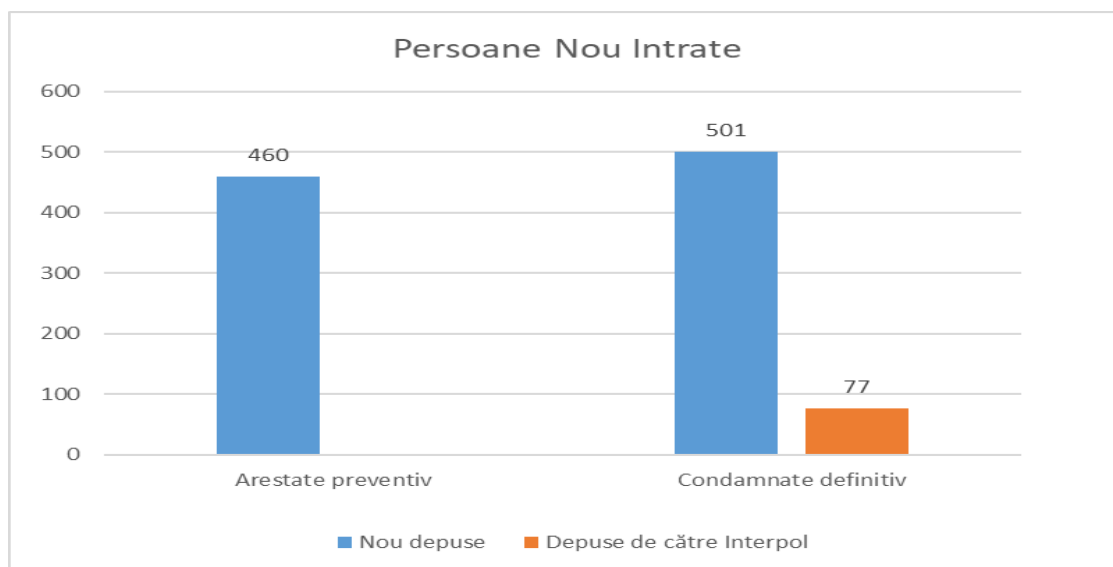


NOTĂ
privind situația pe luna octombrie 2023 a dinamicii și structurii
efectivelor de persoane private de libertate

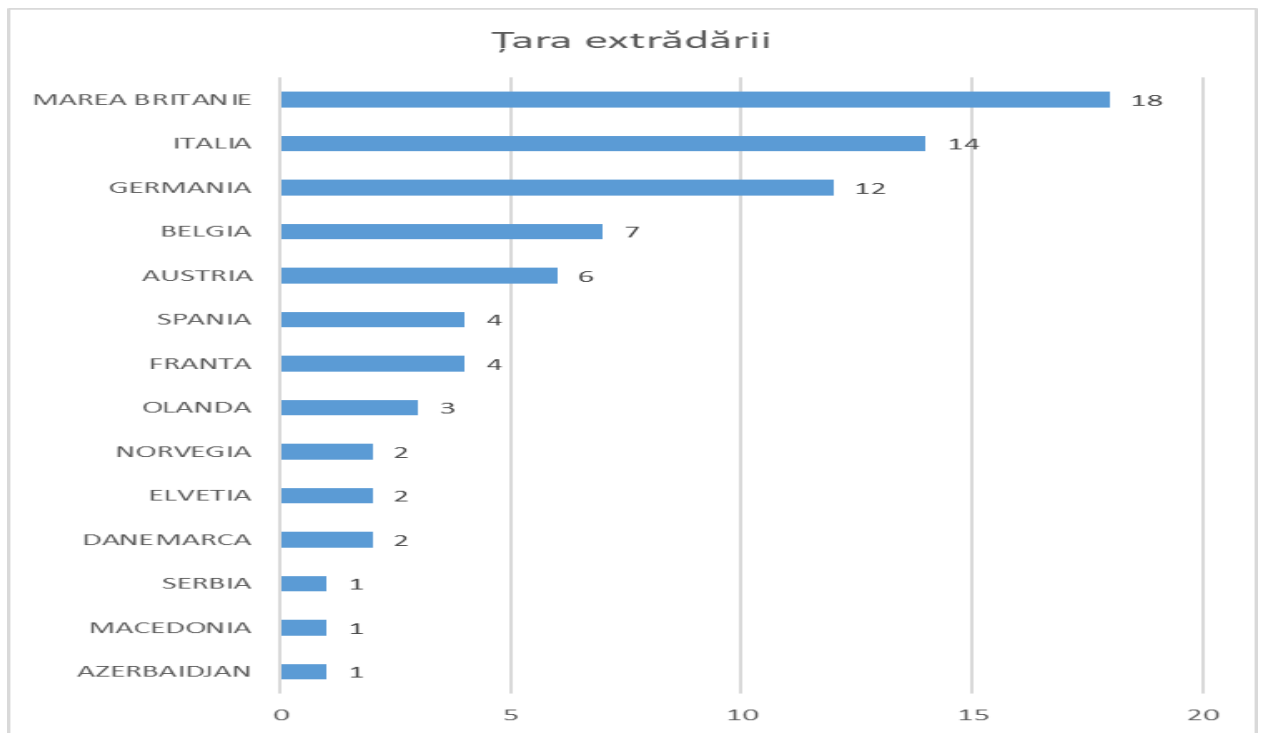
1. În perioada 01-31.10.2023 în unitățile subordonate Administrației Naționale a Penitenciarelor au fost depuse **1020** persoane, din care **961** nou intrate, 57 revenite din cercetări de la organele de poliție și 2 revenite din întreruperea executării pedepsei.



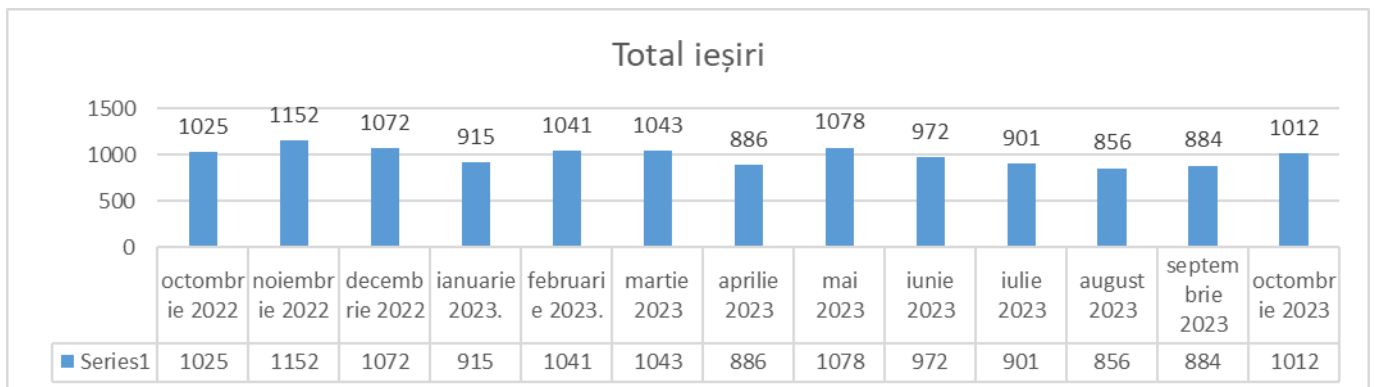
Mai mult, în decursul lunii octombrie, din totalul celor **961** persoane nou intrate în penitenciar, **460** au fost arestate preventiv și **501** condamnate definitiv, din care **77** preluate de la **Interpol**.



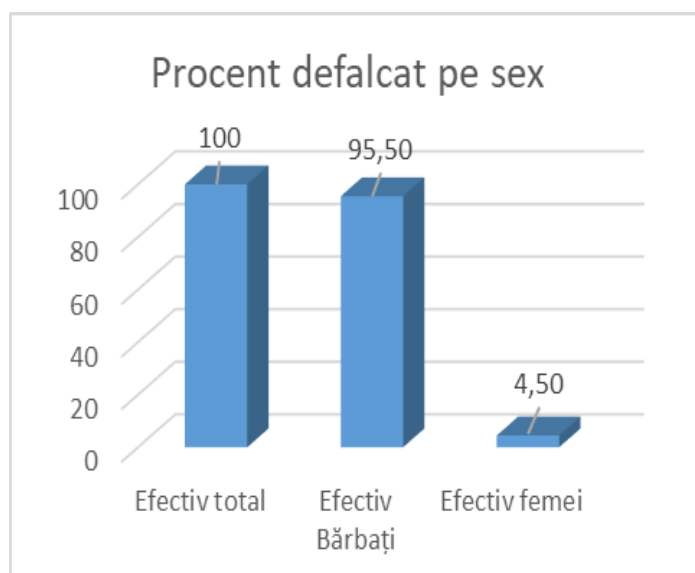
Din totalul persoanelor extrădate în vederea executării/continuării executării pedepsei, preponderent au fost din țările: **Marea Britanie** (18 persoane – 23,37%), **Italia** (14 persoane – 18,18%) și **Germania** (12 persoane – 15,58%).



2. În aceeași perioadă au ieșit din penitenciare **1012** persoane, din care **945** liberate, 53 ridicate în cercetări de către organele de poliție, 6 decedate, 7 liberate prin întreruperea executării pedepsei și o persoană evadată (reîncarcerată în aceeași zi).

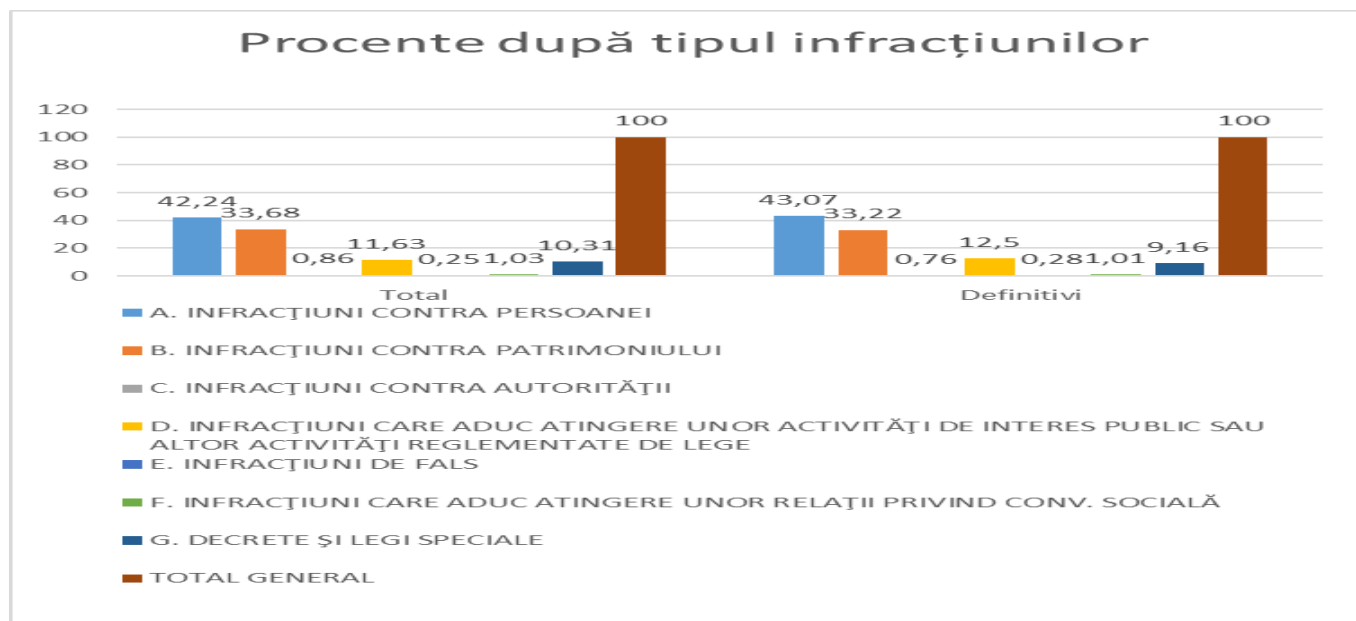


3. La data de **31.10.2023** în unitățile subordonate Administrației Naționale a Penitenciarelor se găseau **23608 persoane (22545 bărbați și 1063 femei)**.

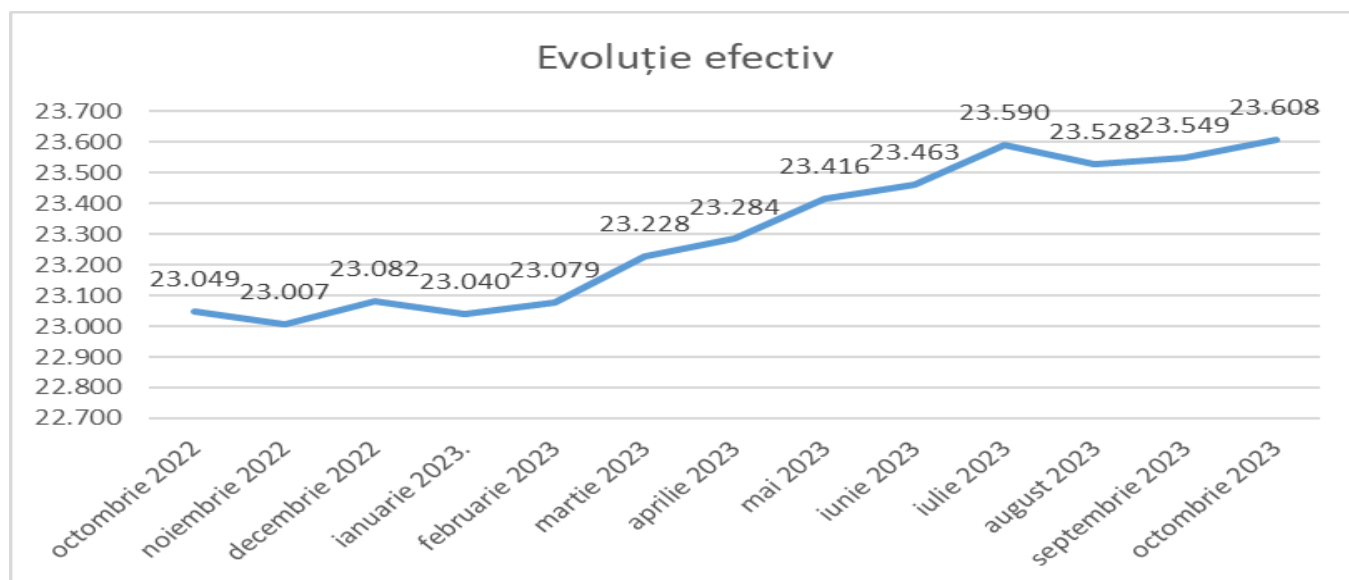


Din acestea, **23089** (22109 bărbați și 980 femei) se găseau în penitenciare și spitale penitenciare, **322** (284 bărbați și 38 femei) se găseau în centre de detenție, iar **197** (152 bărbați și 45 femei) se găseau în centre educative.

Din totalul efectivului, 42,24% au săvârșit infracțiuni contra persoanei, 33,68% infracțiuni contra patrimoniului, 0,86% infracțiuni contra autorității, 11,63% infracțiuni care aduc atingere unor activități de interes public sau altor activități reglementate de lege, 0,25% infracțiuni de fals, 1,03% infracțiuni care aduc atingere unor relații privind conviețuirea socială și 10,31% infracțiuni prevăzute prin legi speciale.



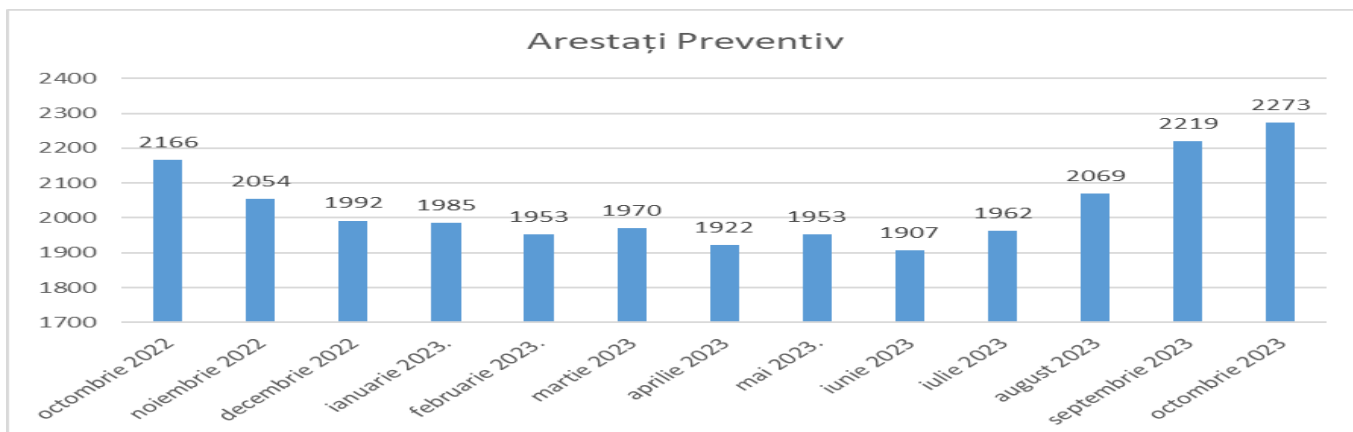
Față de 30.09.2023, efectivul de deținuți existent în unitățile din sistemul penitenciar a **crescut cu 59 persoane.**



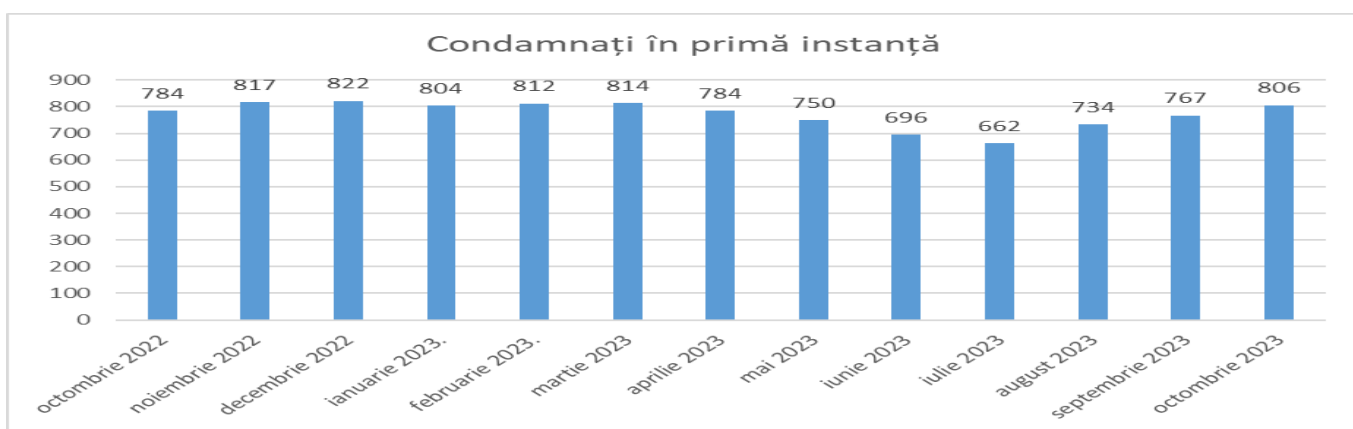
4. Din punct de vedere juridic, **2273 (9,62%)** sunt arestate preventiv, **806 (3,41%)** sunt condamnate prin hotărârea primei instanțe și **20529 (0,87%)** sunt condamnate definitiv.

Față de 30.09.2023 se pot constata următoarele:

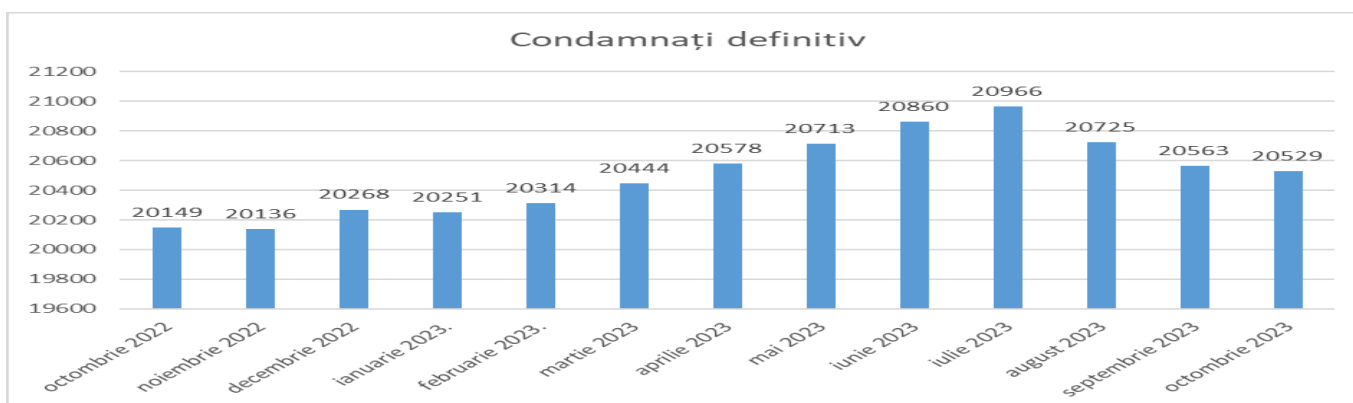
-numărul efectiv de persoane arestate preventiv în unitățile din sistemul penitenciar a crescut cu 54 persoane:



-numărul efectiv de persoane condamnate în primă instanță în unitățile din sistemul penitenciar a crescut cu 39 persoane:



-numărul efectiv de persoane condamnate definitiv în unitățile din sistemul penitenciar a scăzut cu 34 persoane:

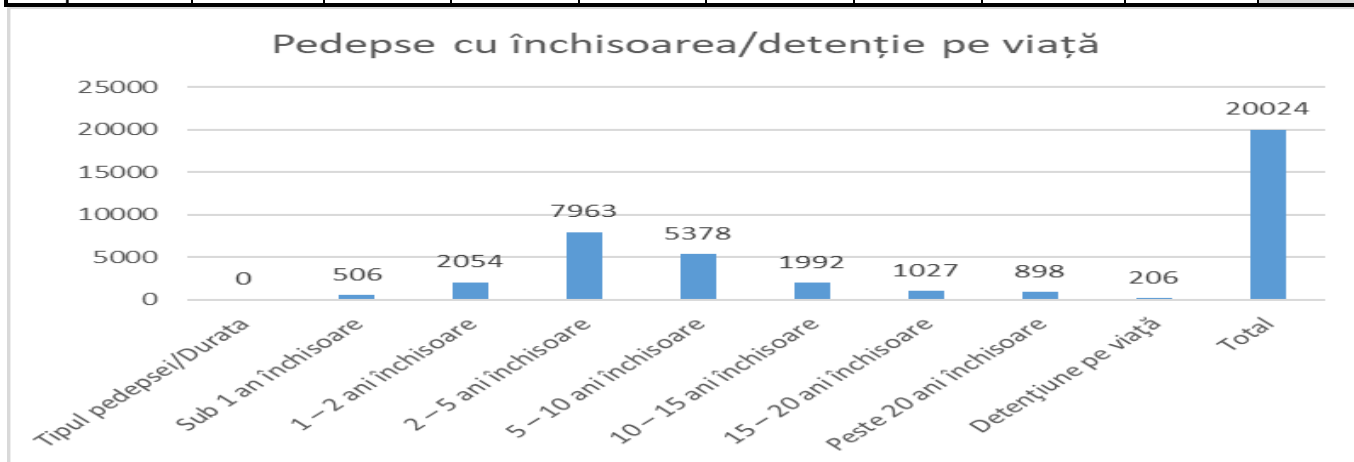


Din cei **20529** condamnați definitiv, 43,07% au săvârșit infracțiuni contra persoanei, 33,22% infracțiuni contra patrimoniului, 0,76% infracțiuni contra autorității, 12,5% infracțiuni care aduc atingere unor activități de interes public sau altor activități reglementate de lege, 0,28% infracțiuni de fals, 1,01% infracțiuni care aduc atingere unor relații privind conviețuirea socială și 9,16% infracțiuni prevăzute prin legi speciale.

Situația efectivelor conform duratei pedepselor/sanctiunilor aplicate de instanțele de judecată, se prezintă astfel:

A. Pedepsa închisorii/detențiunii pe viață

Tipul pedepsei/Durata	Sub 1 an închisoare	1 – 2 ani închisoare	2 – 5 ani închisoare	5 – 10 ani închisoare	10 – 15 ani închisoare	15 – 20 ani închisoare	Peste 20 ani închisoare	Detențiune pe viață	Total
Total pedepse aplicate	506	2054	7963	5378	1992	1027	898	206	20024



B. Internare în centrul de detenție/ internare în centrul de detenție cu continuare în penitenciar

Tipul/Durata sancțiunii	sub 1 an	1 – 2 ani	2 – 5 ani	5 – 10 ani	10 – 15 ani	Peste 15 ani	Total
C.D.	7	22	136	55	50	7	277

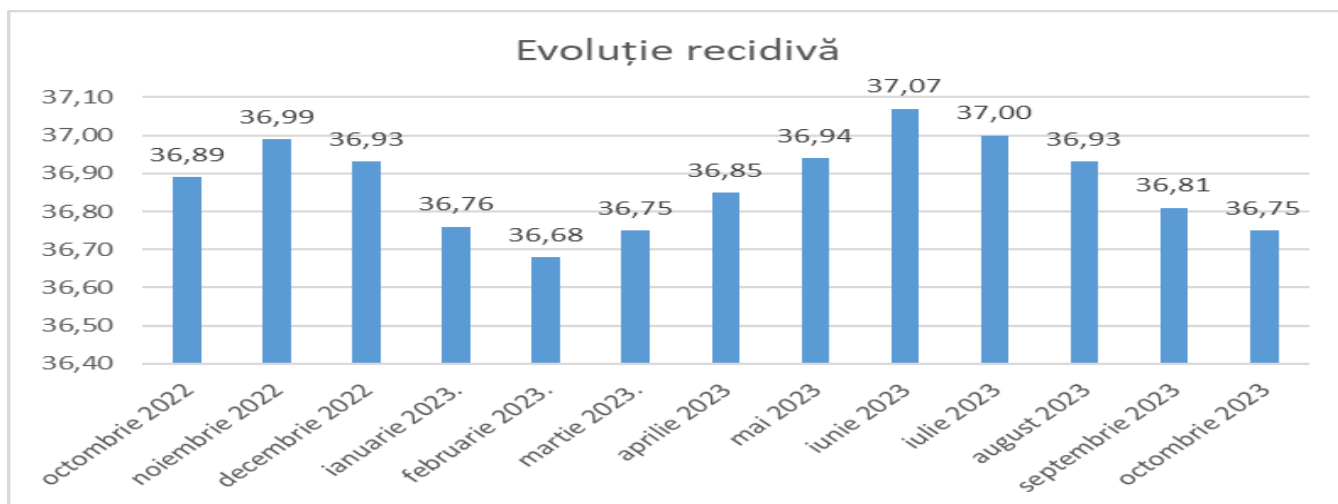
B. Internare în centru educativ/ internare în centru educativ cu continuare în penitenciar

Tipul/Durata sancțiunii	sub 1 an	1 – 2 ani	2 – 5 ani	Total
C.E.	47	121	60	228

5. Structura efectivelor în funcție de profilul spațiilor de cazare

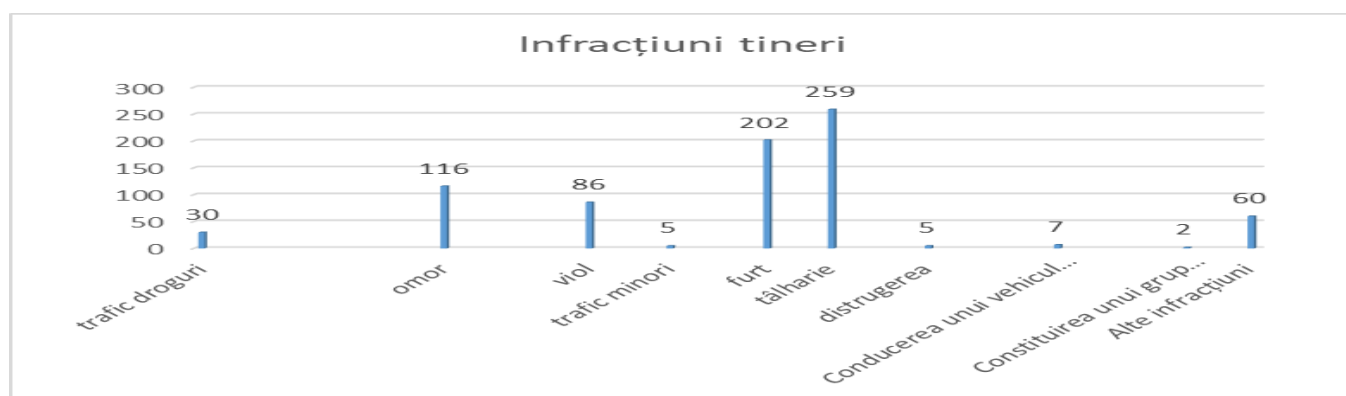
Destinații speciale	Arest preventiv	Regim deschis	Regim semideschis	Regim închis	Regim de maximă siguranță	Centru de detenție	Centru educativ
1393	3079	3576	8076	5403	1562	322	197
23608							

6. După starea de recidivă, 8676 (36,75%) sunt recidiviști, 6856 (29,04%) sunt cu antecedente penale, 8076 (34,21%) sunt fără antecedente penale.



7. La data de 31.10.2023, în unitățile subordonate Administrației Naționale a Penitenciarelor, se găseau un număr de 271 (260 bărbați și 11 femei) persoane private de libertate de cetățenie străină, din 50 state, din care 72 (68 bărbați și 4 femei), cetățeni ai Uniunii Europene. Precizăm că alte două persoane sunt apatride.

8. Din totalul persoanelor private de libertate existente în penitenciare, **772 (733 bărbați și 39 femei) sunt tinere între 18-21 ani** arestate sau condamnate pentru următoarele infracțiuni: 202 furt (Cod penal nou), 116 omor (Cod penal nou), 259 tâlhărie (Cod penal nou), 86 viol (Cod penal nou), 7 conducerea unui vehicul fără permis de conducere (art. 335 Cod penal nou), 30 Legea nr.143/2000 privind prevenirea și combaterea traficului și consumului ilicit de droguri, 5 trafic de minori (art. 211 Cod penal nou), 5 distrugerea (art. 253 Cod penal nou), 2 constituirea unui grup infracțional organizat (art. 367 NCP Cod penal nou) și 60 alte infracțiuni.

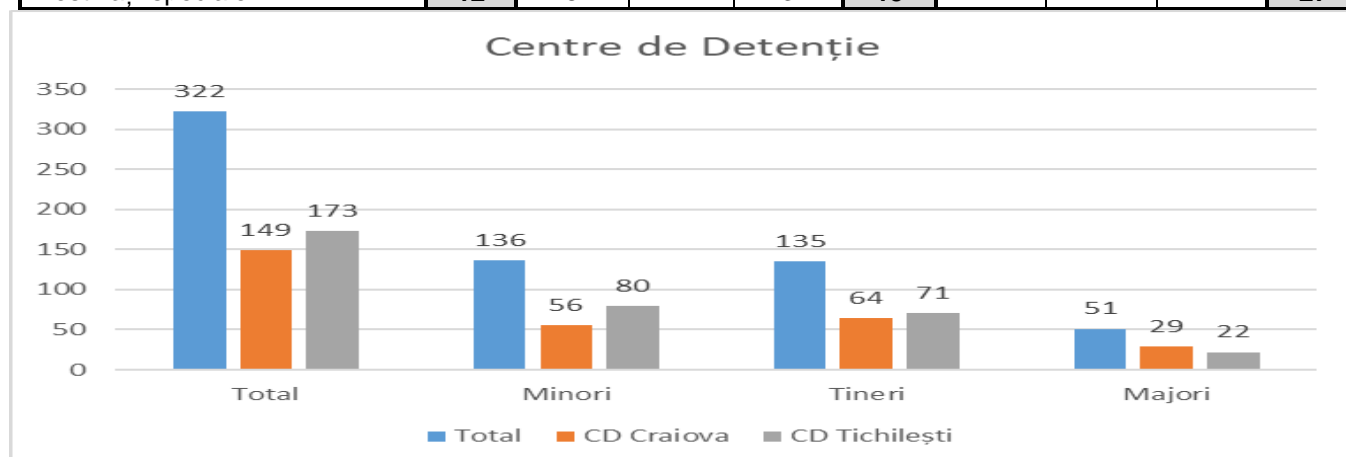


Pentru 530 din acestea hotărârile sunt definitive, 52 condamnate prin hotărârea primei instanțe și 190 sunt arestate preventiv.

9. La data de 31.10.2023., în **Centrele de detenție** se aflau un număr de **322 (284 bărbați și 38 femei)** persoane private de libertate.

Situația juridică și repartizarea acestora pe centre se prezintă astfel:

Categoriile de deținere		CD Craiova = 149			CD Tichilești = 173			Total CD		
		Minori	Tineri	Majori	Minori	Tineri	Majori			
		56	64	29	80	71	22	322		
Sanționați definitiv cu CD	Regim deschis	56	8	28	20	64	8	35	21	120
	Regim închis	41	8	27	6	38	15	23	0	79
Arestați preventiv		40	32	8	0	56	45	11	0	96
Destinații speciale		12	8	1	3	15	12	2	1	27



10. La aceeași dată, în unitățile din sistemul Administrației Naționale a Penitenciarelor se găseau **219 (208 bărbați și 11 femei) minori**, custodiați pentru următoarele infracțiuni: 89 tâlhărie, 54 furt, 25 omor, 28 viol, și 23 alte infracțiuni.

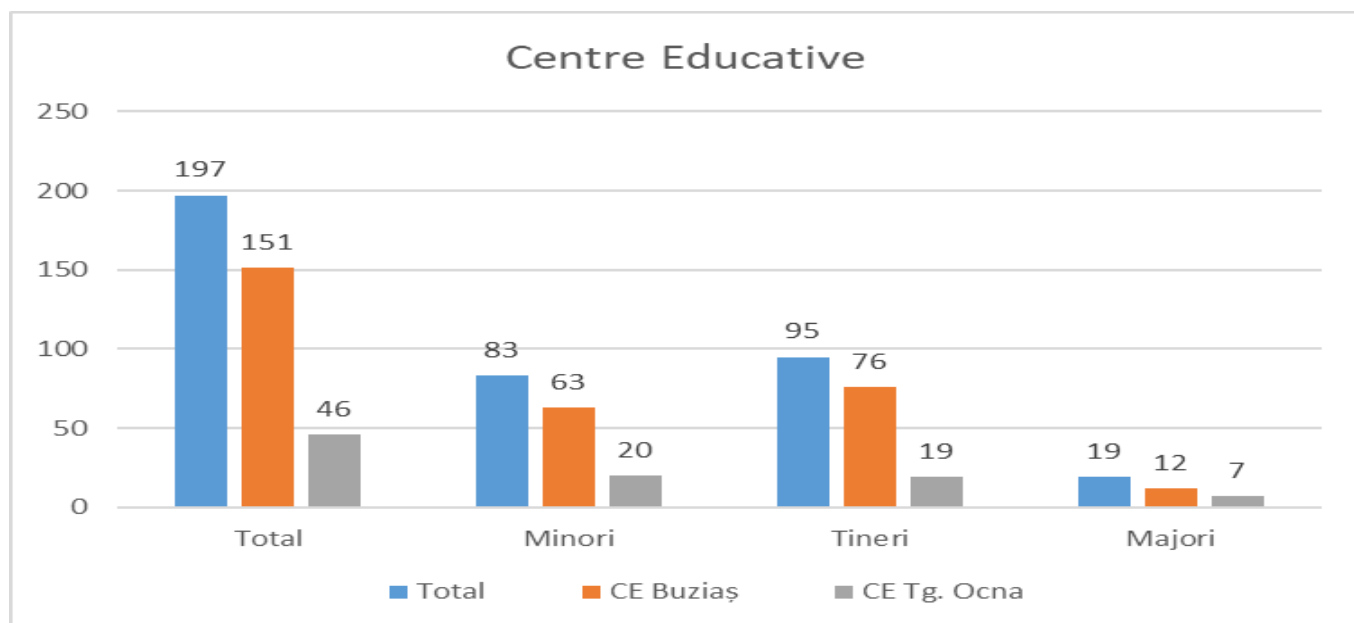
Pentru 120 din aceștia hotărârile sunt definitive (83 sunt cu măsura internării într-un centru educativ și 37 sunt cu măsura internării într-un centru de detenție), 10 sunt sancționați printr-o hotărâre care nu este definitivă, iar 89 sunt arestați preventiv.

În centrele educative și centrele de detenție se aflau un număr de **219 minori**, iar **0** se află temporar în penitenciare pentru afaceri judiciare ori internați în spitalele penitenciar.

11. În **Centrele Educative** se găseau un număr de **197 (152 bărbați și 45 femei)** persoane sancționate cu măsura educativă a internării în centru educativ.

Repartizarea acestora pe centre se prezintă astfel:

	Minori			Tineri			Majori			Total
	Total	Băieți	Fete	Total	Băieți	Fete	Total	Băieți	Fete	
CE Buziaș	63	50	13	76	47	29	12	9	3	151
CE Tg. Ocna	20	20	0	19	19	0	7	7	0	46
Total	83	70	13	95	66	29	19	16	3	197



Legendă: CE = centru educativ
CD = centru de detenție