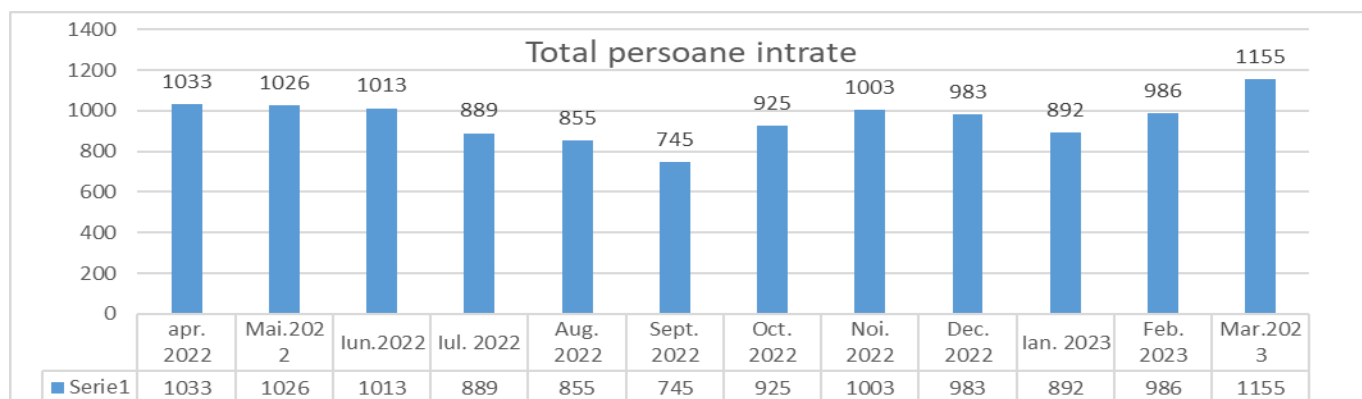


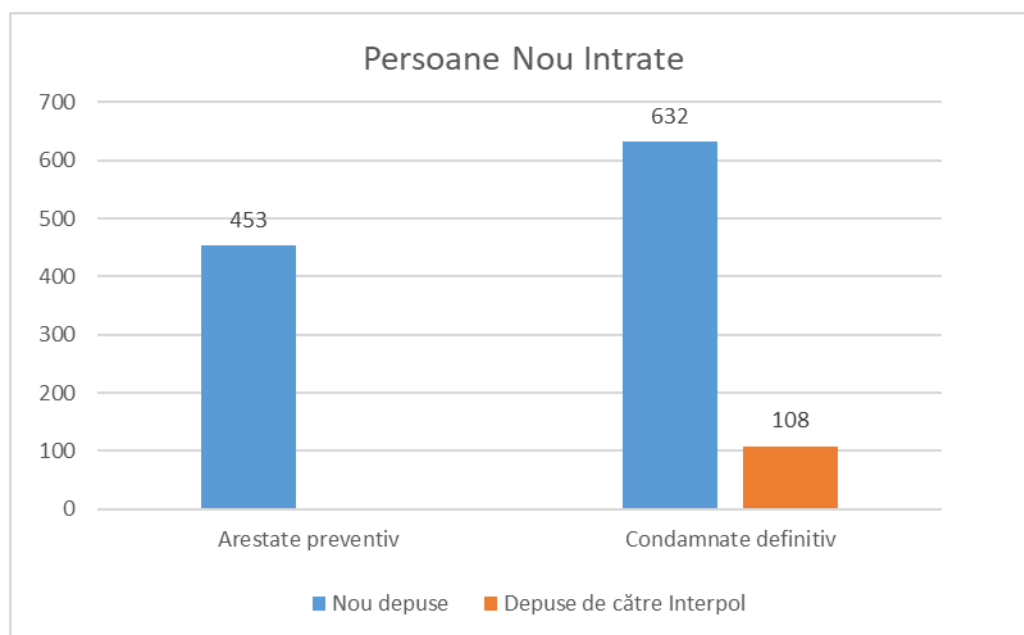


NOTĂ privind situația pe luna martie 2023 a dinamicii și structurii efectivelor de persoane private de libertate

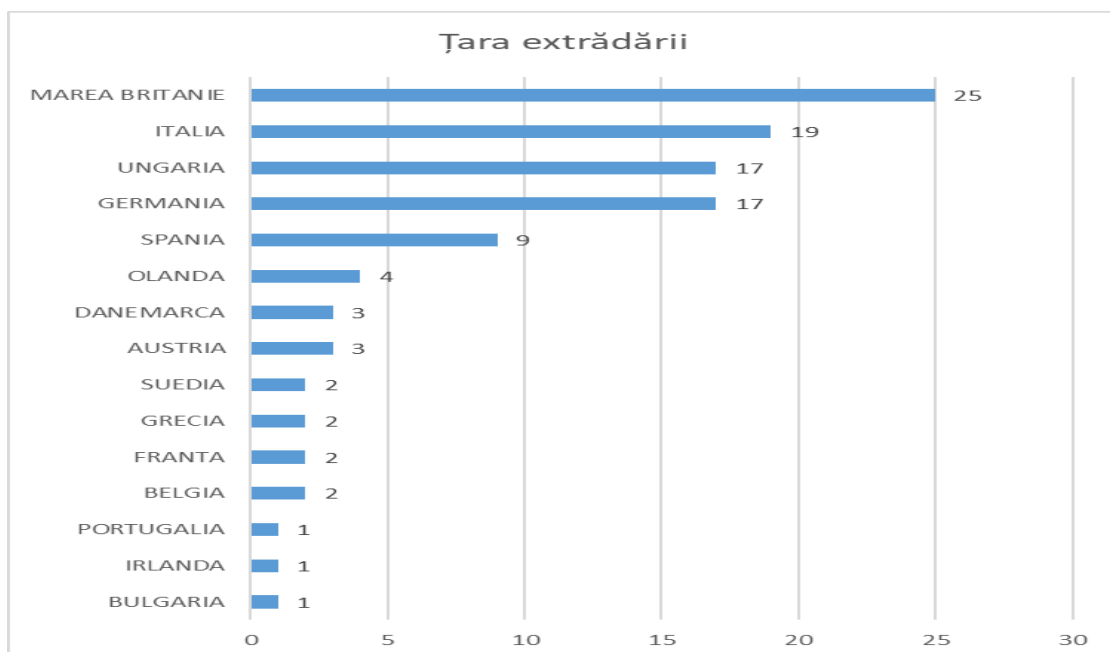
1. În perioada 01-31.03.2023 în unitățile subordonate Administrației Naționale a Penitenciarelor au fost depuse **1155** persoane, din care **1085** nou intrate, 66 revenite din cercetări de la organele de poliție și 4 revenite din întreruperea executării pedepsei.



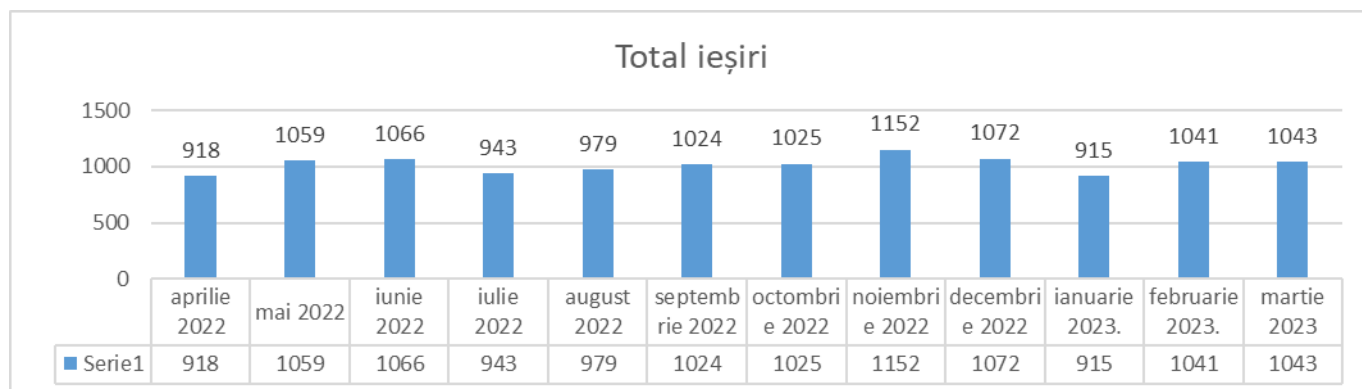
Mai mult, în decursul lunii martie, din totalul celor **1085** persoane nou intrate în penitenciar, **453** au fost arestate preventiv și **632** condamnate definitiv, din care **108** preluate de la **Interpol**.



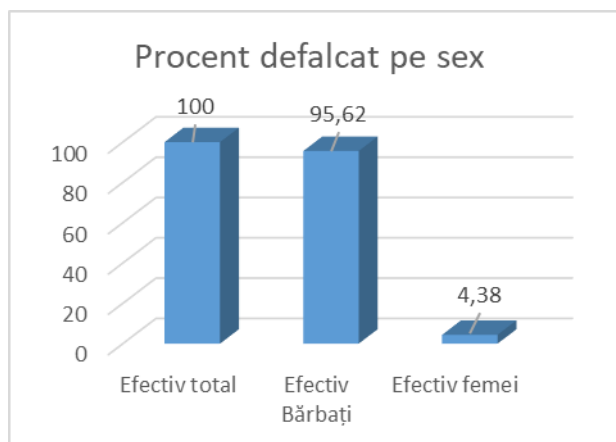
Din totalul persoanelor extrădate în vederea executării/continuării executării pedepsei, preponderent au fost din țările: **Marea Britanie** (25 persoane – 23,14%), **Italia** (19 persoane – 17,59%) și **Ungaria** (17 persoane – 15,74%).



2. În aceeași perioadă au ieșit din penitenciare **1043** persoane, din care **955** liberate, 72 ridicate în cercetări de către organele de poliție, 7 decedate, 9 liberate prin întreruperea executării pedepsei.

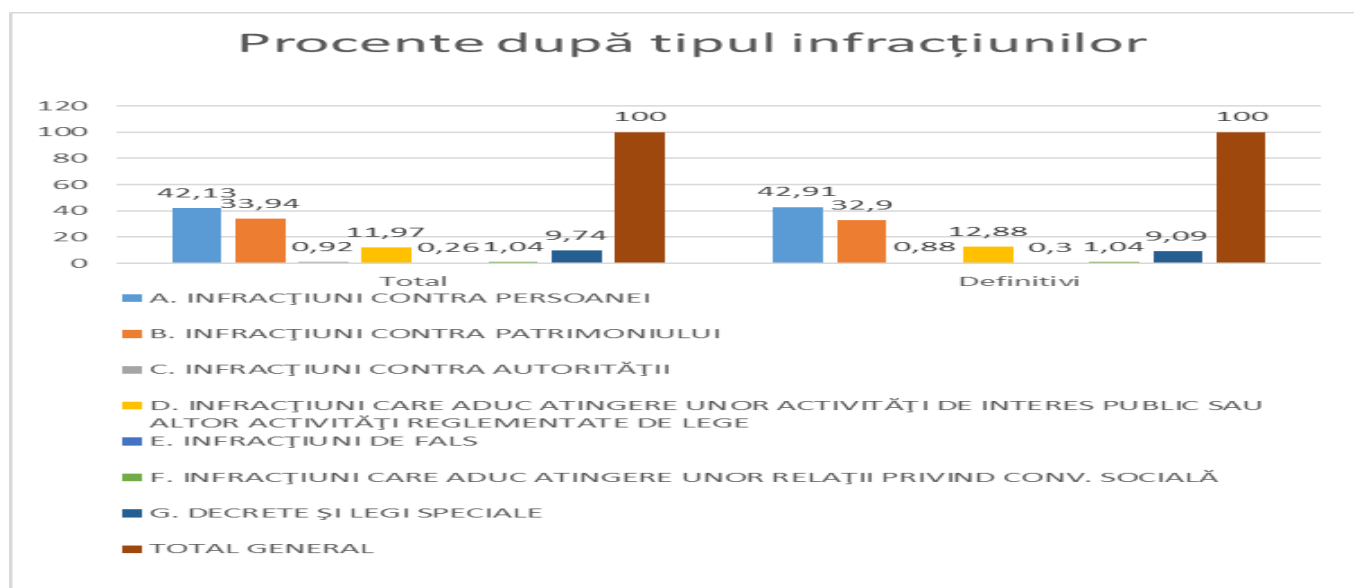


3. La data de **31.03.2023** în unitățile subordonate **Administrației Naționale a Penitenciarelor** se găseau **23228 persoane (22210 bărbați și 1018 femei)**.

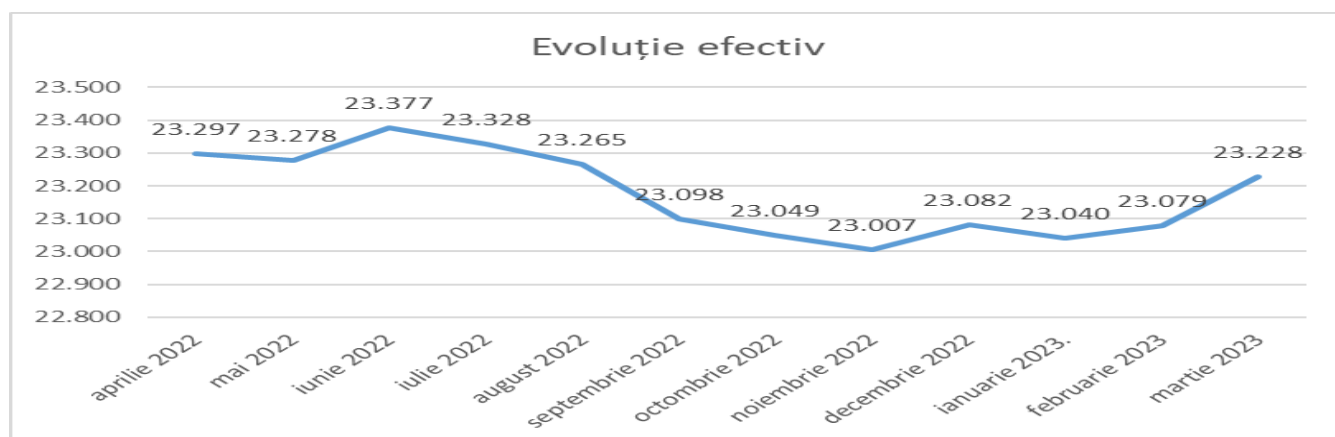


Din acestea, **22696** (21760 bărbați și 936 femei) se găseau în penitenciare și spitale penitenciare, **339** (294 bărbați și 45 femei) se găseau în centre de detenție, iar **193** (156 bărbați și 37 femei) se găseau în centre educative.

Din totalul efectivului, în funcție de infracțiunile săvârșite, au comis 42,13% infracțiuni contra persoanei, 33,94% infracțiuni contra patrimoniului, 0,92% infracțiuni contra autorității, 11,97% infracțiuni care aduc atingere unor activități de interes public sau altor activități reglementate de lege, 0,26% infracțiuni de fals, 1,04% infracțiuni care aduc atingere unor relații privind conviețuirea socială, și 9,74% infracțiuni prevăzute prin legi speciale.



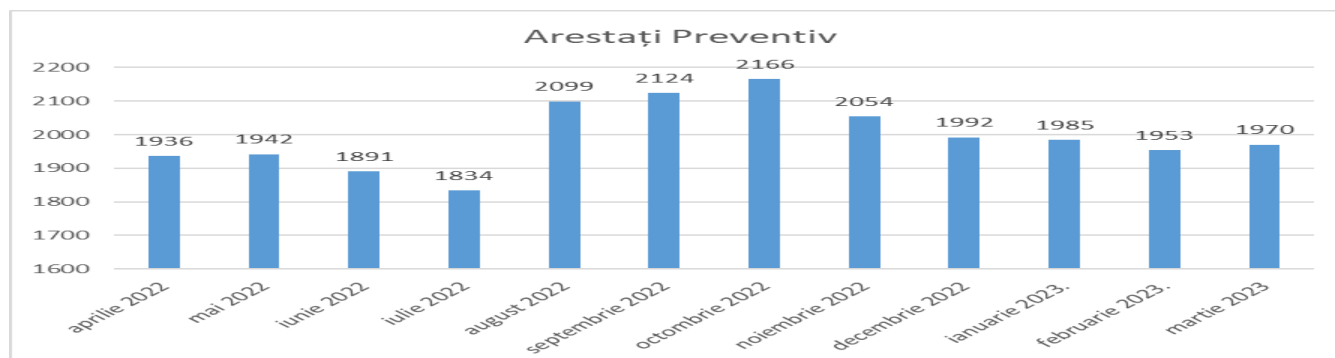
Față de 28.02.2023, efectivul de deținuți existent în unitățile din sistemul penitenciar a **crescut cu 149 persoane.**



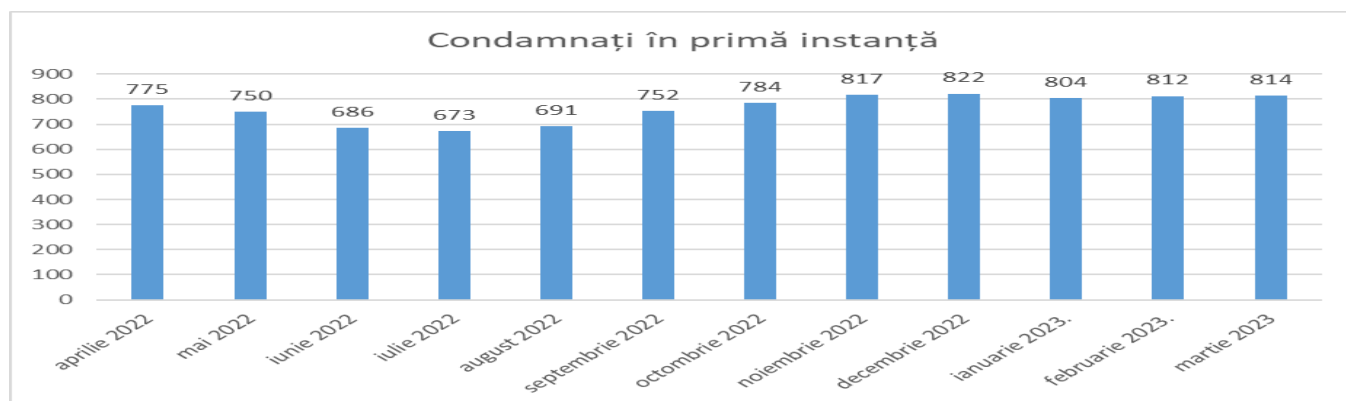
4. Din punct de vedere juridic, **1970** sunt arestate preventiv, **814** sunt condamnate prin hotărârea primei instanțe și **20444** (88,01%) sunt condamnate definitiv.

Față de 28.02.2023 se pot constata următoarele:

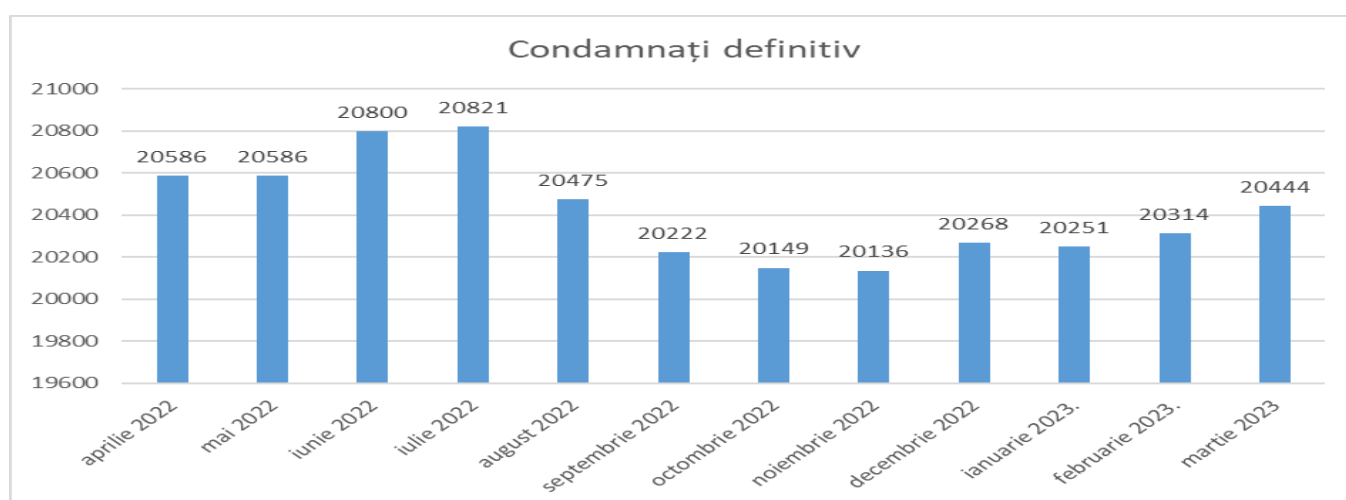
-numărul efectiv de persoane arestate preventiv în unitățile din sistemul penitenciar a **crescut cu 17 persoane:**



-numărul efectiv de persoane condamnate în primă instanță în unitățile din sistemul penitenciar a crescut cu 2 persoane:



-numărul efectiv de persoane condamnate definitiv în unitățile din sistemul penitenciar a crescut cu 130 persoane:

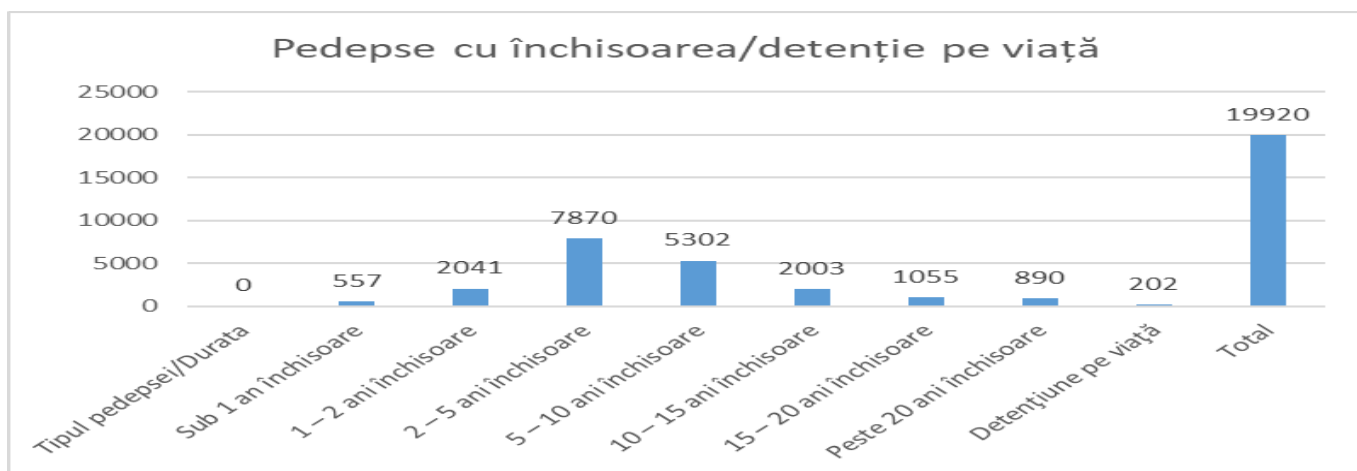


Din cei **20444** condamnați definitiv, în funcție de infracțiunile săvârșite, au comis 42,91% infracțiuni contra persoanei, 32,9% infracțiuni contra patrimoniului, 0,88% infracțiuni contra autorității, 12,88% infracțiuni care aduc atingere unor activități de interes public sau altor activități reglementate de lege, 0,3% infracțiuni de fals, 1,04% infracțiuni care aduc atingere unor relații privind conviețuirea socială și 9,09% infracțiuni prevăzute prin legi speciale.

Situația efectivelor conform duratei pedepselor/sancțiunilor aplicate de instanțele de judecată, se prezintă astfel:

A. Pedepsa închisorii/detențiunii pe viață

Tipul pedepsei/Durata	Sub 1 an închisoare	1 – 2 ani închisoare	2 – 5 ani închisoare	5 – 10 ani închisoare	10 – 15 ani închisoare	15 – 20 ani închisoare	Peste 20 ani închisoare	Detențiune pe viață	Total
Total pedepse aplicate	557	2041	7870	5302	2003	1055	890	202	19920



B. Internare în centrul de detenție/ internare în centrul de detenție cu continuare în penitenciar

Tipul/Durata sancțiunii	sub 1 an	1 – 2 ani	2 – 5 ani	5 – 10 ani	10 – 15 ani	Peste 15 ani	Total
C.D.	5	22	144	61	57	6	295

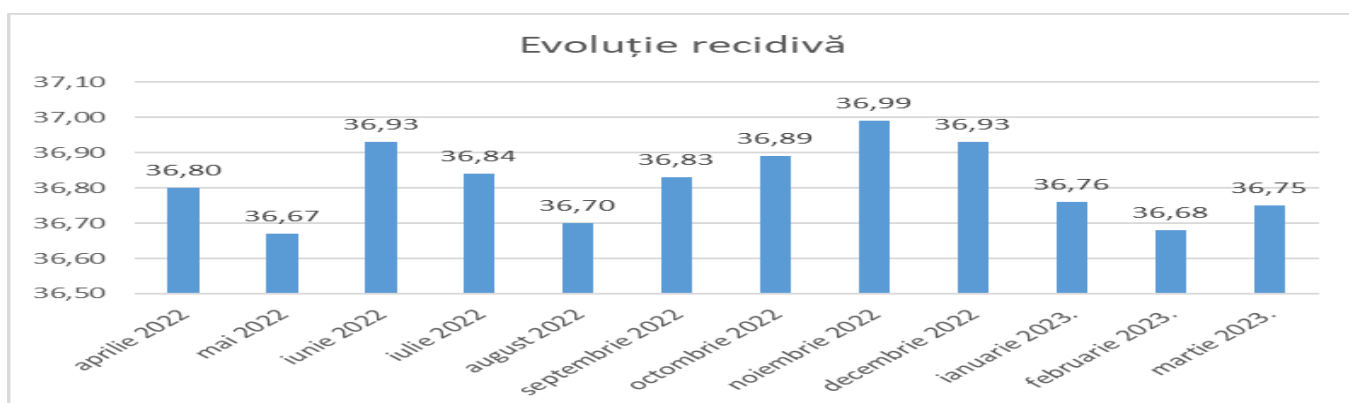
B. Internare în centru educativ/ internare în centru educativ cu continuare în penitenciar

Tipul/Durata sancțiunii	sub 1 an	1 – 2 ani	2 – 5 ani	Total
C.E.	49	120	60	229

5. Structura efectivelor în funcție de profilul spațiilor de cazare

Destinații speciale	Arest preventiv	Regim deschis	Regim semideschis	Regim închis	Regim de maximă siguranță	Centru de detenție	Centru educativ
506	2784	3811	8521	5496	1578	339	193
23228							

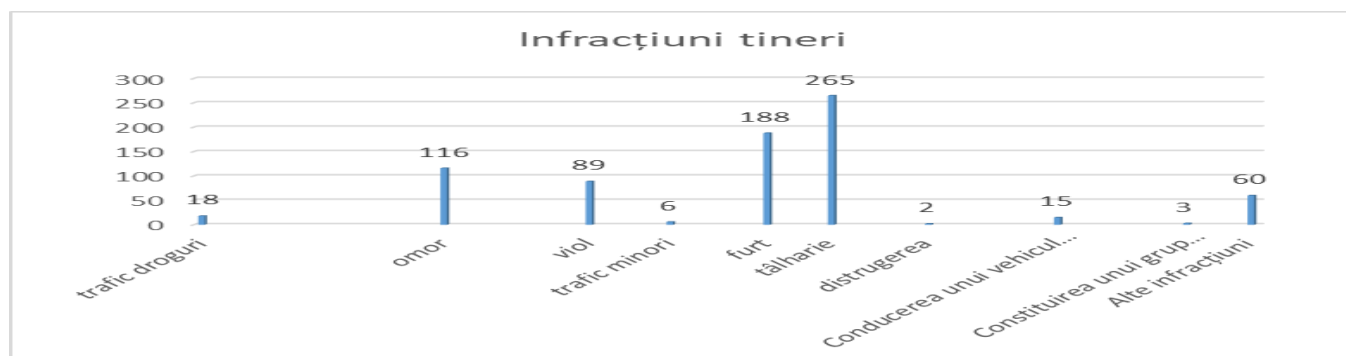
6. După starea de recidivă, 8537 (36,75%) sunt recidiviști, 6636 (28,57%) sunt cu antecedente penale, 8055 (34,68%) sunt fără antecedente penale.



7. La data de 31.03.2023, în unitățile subordonate Administrației Naționale a Penitenciarelor, se găseau un număr de 239 (232 bărbați și 7 femei) persoane private de libertate de cetățenie străină, din 50 state, din care 52 (50 bărbați și 2 femei), cetățeni ai Uniunii Europene. Precizăm că o altă persoană este apatridă.

8. Din totalul persoanelor private de libertate existente în penitenciare, 762 (734 bărbați și 28 femei) sunt tinere între 18-21 ani arestate sau condamnate pentru următoarele infracțiuni: 188 furt (Cod penal nou), 116 omor (Cod penal nou), 265 tâlhărie (Cod penal nou),

89 viol (Cod penal nou), 15 conducerea unui vehicul fără permis de conducere (art. 335 Cod penal nou), 18 Legea nr.143/2000 privind prevenirea și combaterea traficului și consumului ilicit de droguri, 6 trafic de minori (art. 211 Cod penal nou), 2 distrugerea (art. 253 Cod penal nou), 3 constituirea unui grup infracțional organizat (art. 367 NCP Cod penal nou) și 60 alte infracțiuni.

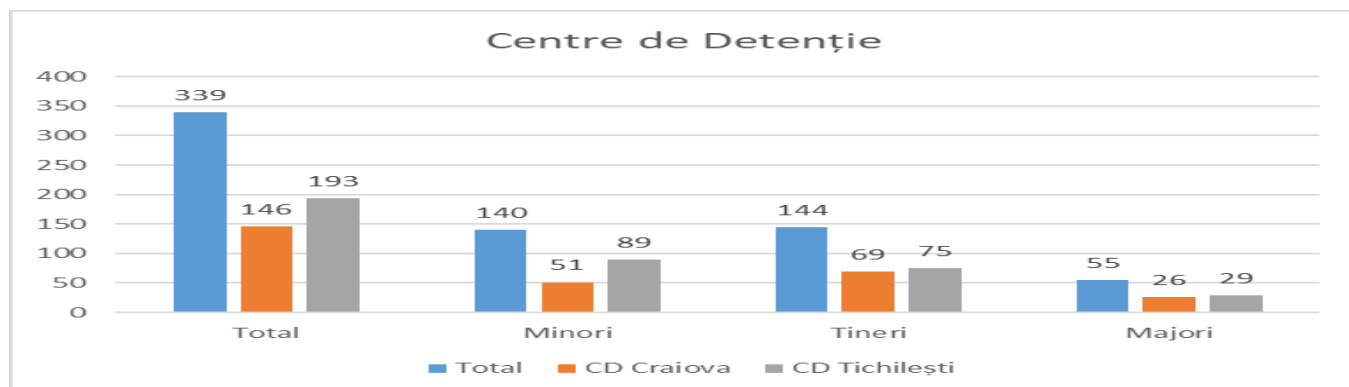


Pentru 515 din acestea hotărârile sunt definitive, 62 sunt condamnate prin hotărârea primei instanțe și 185 sunt arestate preventiv.

9. La data de 31.03.2023., în **Centrele de detenție** se aflau un număr de **339 (294 bărbați și 45 femei)** persoane private de libertate.

Situația juridică și repartizarea acestora pe centre se prezintă astfel:

Categoriile de deținere		CD Craiova = 146			CD Tichilești = 193			Total CD		
		Minori	Tineri	Majori	Minori	Tineri	Majori			
		51	69	26	89	75	29	339		
Sanționați definitiv cu CD	Regim deschis	51	12	22	17	69	11	35	23	120
	Regim închis	50	14	33	3	41	13	26	2	91
Arestați preventiv		30	18	12	0	63	51	12	0	93
Destinații speciale		15	7	2	6	20	14	2	4	35



10. La aceeași dată, în unitățile din sistemul Administrației Naționale a Penitenciarelor se găseau **260 (250 bărbați și 10 femei) minori**, custodiați pentru următoarele infracțiuni: 116 tâlhărie, 53 furt, 27 omor, 26 viol, și 38 alte infracțiuni.

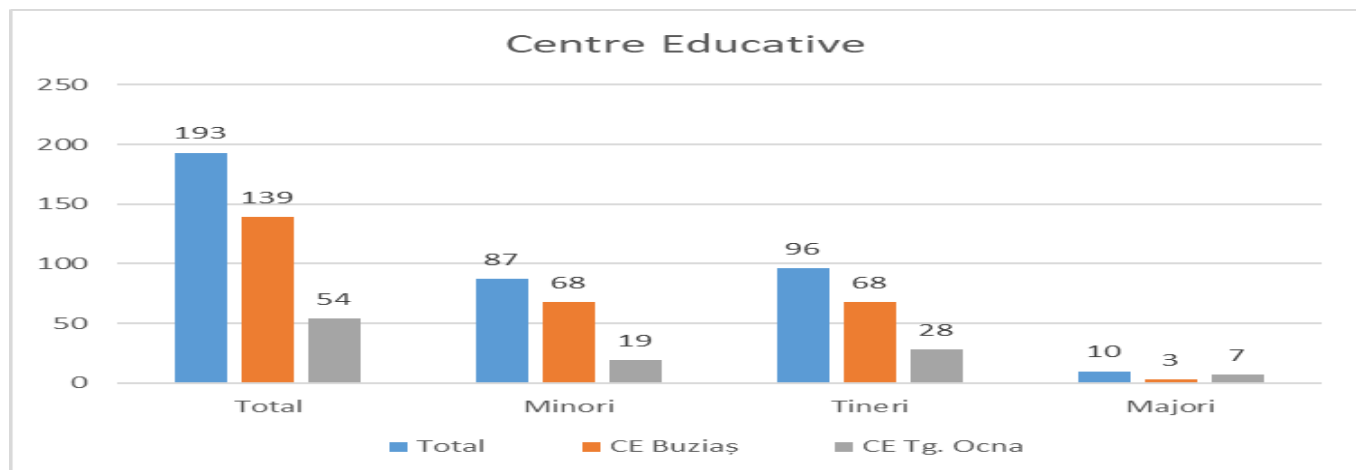
Pentru 145 din aceștia hotărârile sunt definitive (87 sunt cu măsura internării într-un centru educativ și 58 sunt cu măsura internării într-un centru de detenție), 16 sunt sancționați printr-o hotărâre care nu este definitivă, iar 99 sunt arestați preventiv.

În centrele educative și centrele de detenție se aflau un număr de **227 minori**, iar **33** se află temporar în penitenciare pentru afaceri judiciare ori internați în spitalele penitenciar.

11. În **Centrele Educative** se găseau un număr de **193 (156 bărbați și 37 femei)** persoane sancționate cu măsura educativă a internării în centru educativ.

Repartizarea acestora pe centre se prezintă astfel:

	Minori			Tineri			Majori			Total
	Total	Băieți	Fete	Total	Băieți	Fete	Total	Băieți	Fete	
CE Buziaș	68	56	12	68	44	24	3	2	1	139
CE Tg. Ocna	19	19	0	28	28	0	7	7	0	54
Total	87	75	12	96	72	24	10	9	1	193



Legendă: CE = centru educativ
CD = centru de detenție