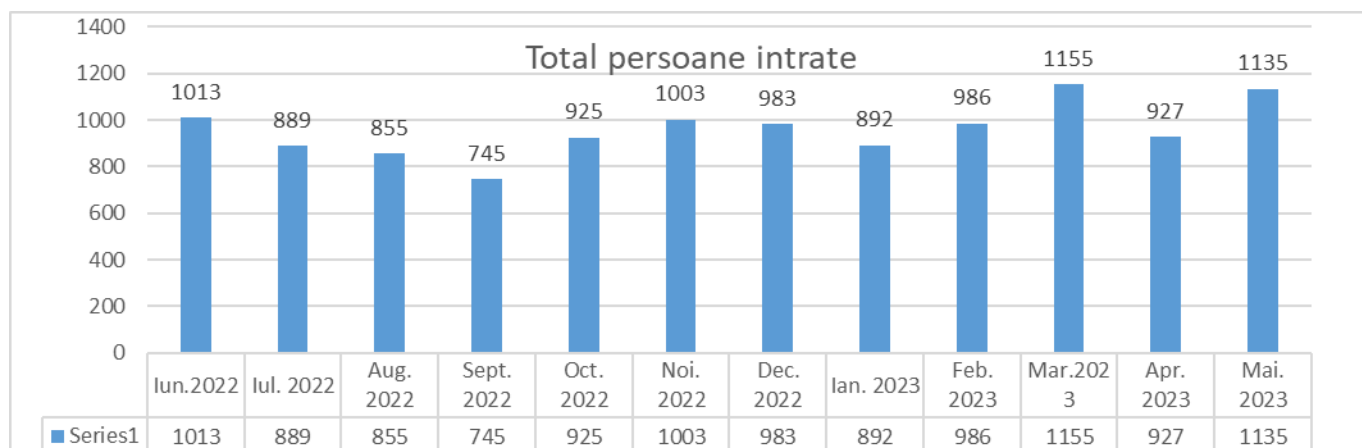


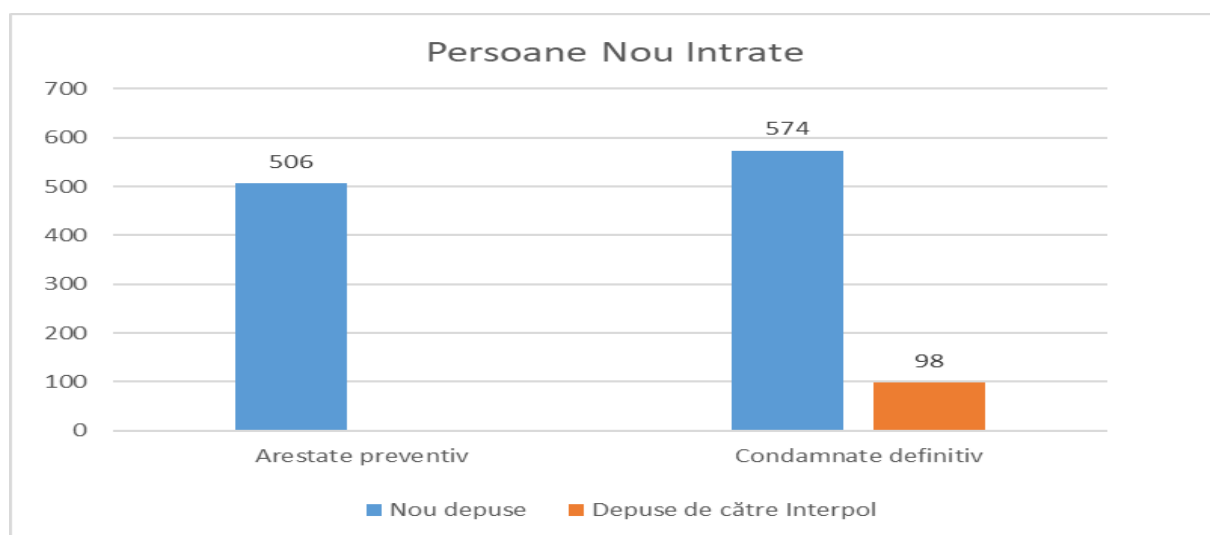


NOTĂ
privind situația pe luna mai 2023 a dinamicii și structurii
efectivelor de persoane private de libertate

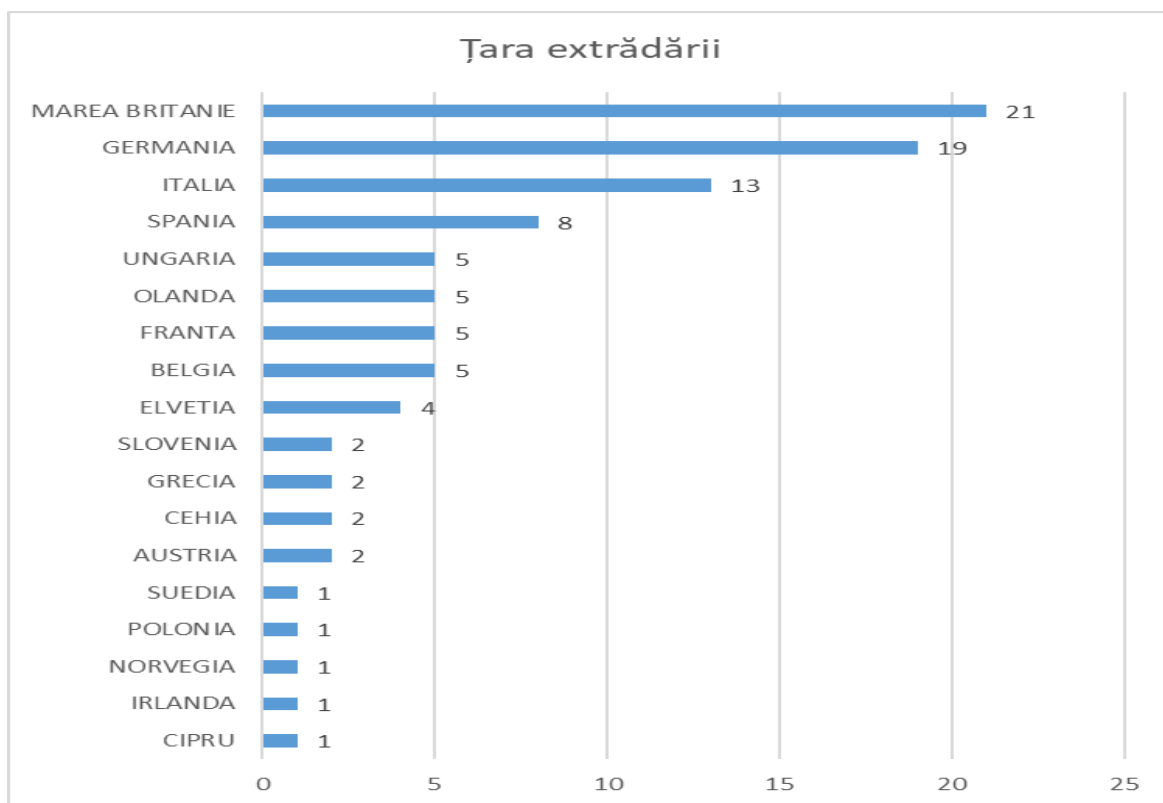
1. În perioada 01-31.05.2023 în unitățile subordonate Administrației Naționale a Penitenciarelor au fost depuse **1135** persoane, din care **1080** nou intrate, 52 revenite din cercetări de la organele de poliție și 3 revenite din întreruperea executării pedepse.



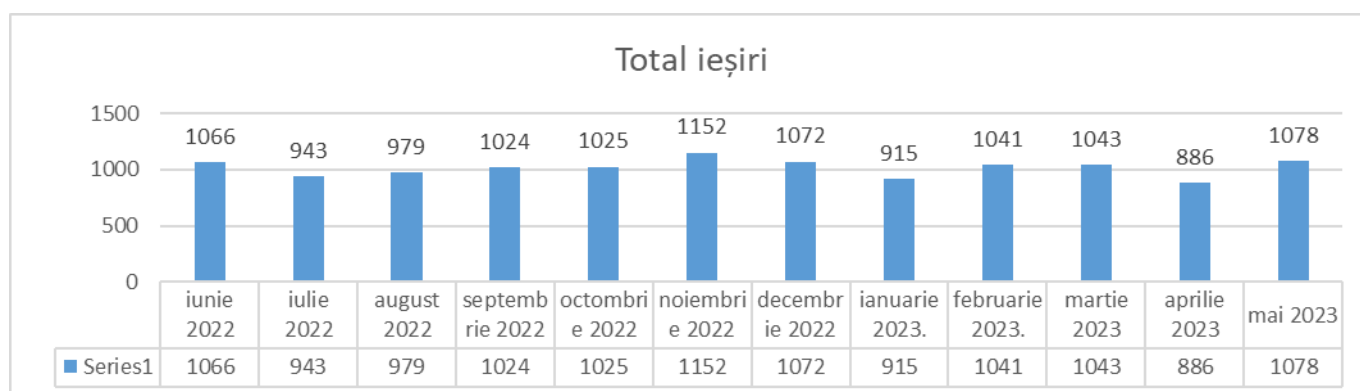
Mai mult, în decursul lunii mai, din totalul celor **1080** persoane nou intrate în penitenciar, **506** au fost arestate preventiv și **574** condamnate definitiv, din care **98** preluate de la **Interpol**.



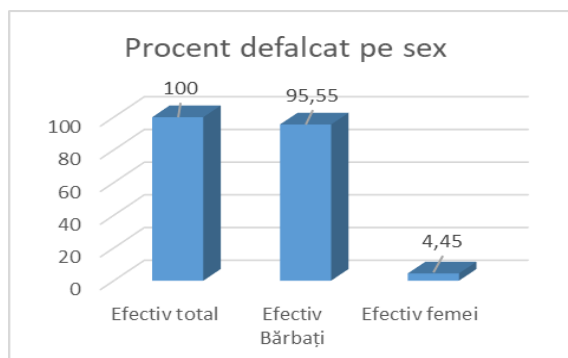
Din totalul persoanelor extrădate în vederea executării/continuării executării pedepsei, preponderent au fost din țările: **Marea Britanie** (21 persoane – 21,43%), **Germania** (19 persoane – 19,39%) și **Italia** (13 persoane – 13,26%).



2. În aceeași perioadă au ieșit din penitenciare **1078** persoane, din care **991** liberate, 67 ridicate în cercetări de către organele de poliție, 9 decedate, 9 liberate prin întreruperea executării pedepsei și 2 evadate (din care 1 reîncarcerată în aceeași zi și 1 a doua zi).

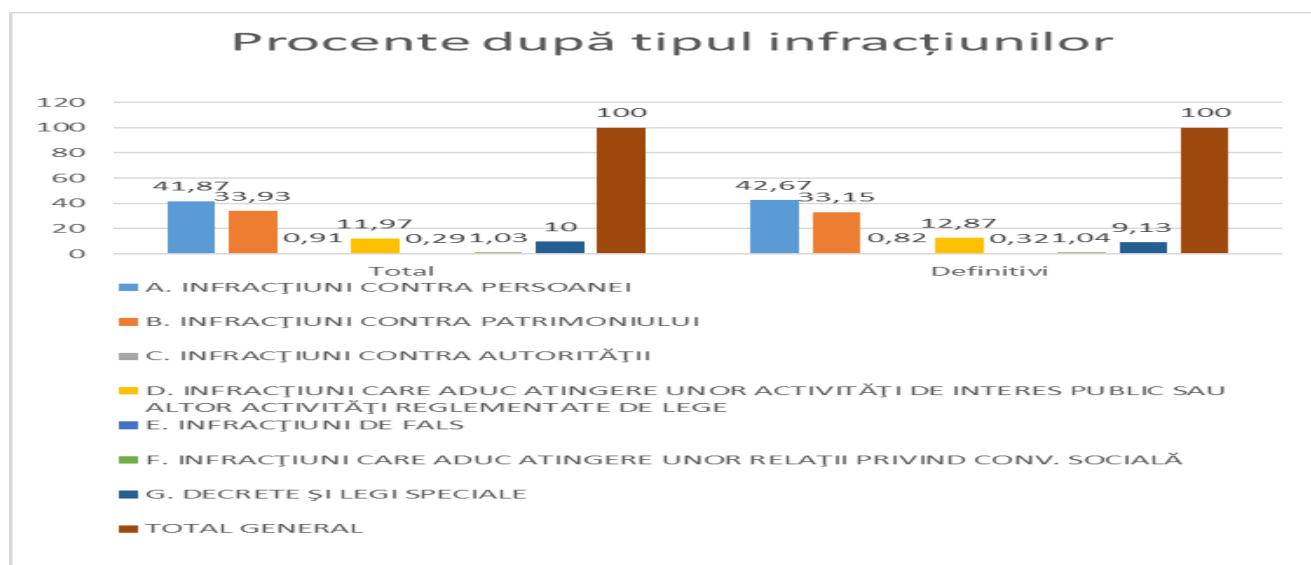


3. La data de 31.05.2023. în unitățile subordonate Administrației Naționale a Penitenciarelor se găseau **23416 persoane (22374 bărbați și 1042 femei).**

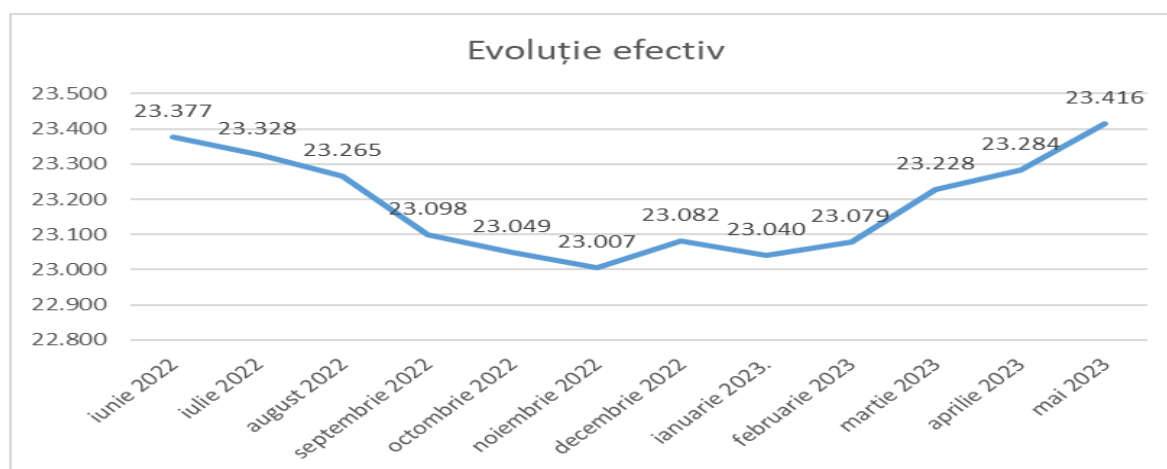


Din acestea, **22892** (21936 bărbați și 956 femei) se găseau în penitenciare și spitale penitenciare, **325** (285 bărbați și 40 femei) se găseau în centre de detenție, iar **199** (153 bărbați și 46 femei) se găseau în centre educative.

Din totalul efectivului, 41,87% au săvârșit infracțiuni contra persoanei, 33,93% infracțiuni contra patrimoniului, 0,91% infracțiuni contra autorității, 11,97% infracțiuni care aduc atingere unor activități de interes public sau altor activități reglementate de lege, 0,29% infracțiuni de fals, 1,03% infracțiuni care aduc atingere unor relații privind conviețuirea socială și 10% infracțiuni prevăzute prin legi speciale.



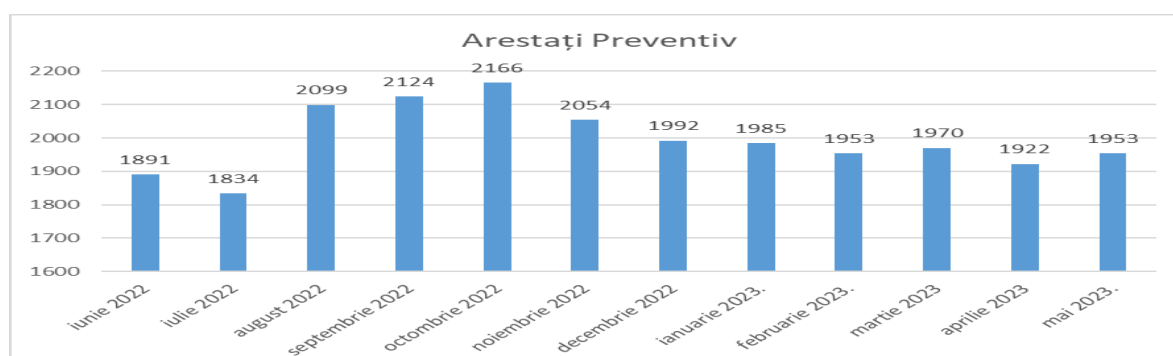
Față de 30.04.2023, efectivul de deținuți existent în unitățile din sistemul penitenciar a **crescut cu 132 persoane.**



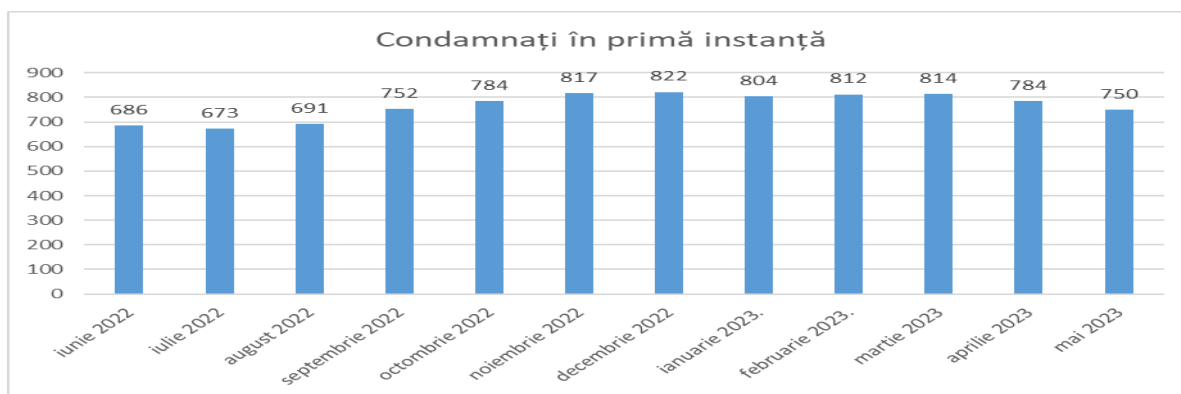
4. Din punct de vedere juridic, **1953 (8,34%)** sunt arestate preventiv, **750 (3,20%)** sunt condamnate prin hotărârea primei instanțe și **20713 (88,46%)** sunt condamnate definitiv.

Față de 30.04.2023 se pot constata următoarele:

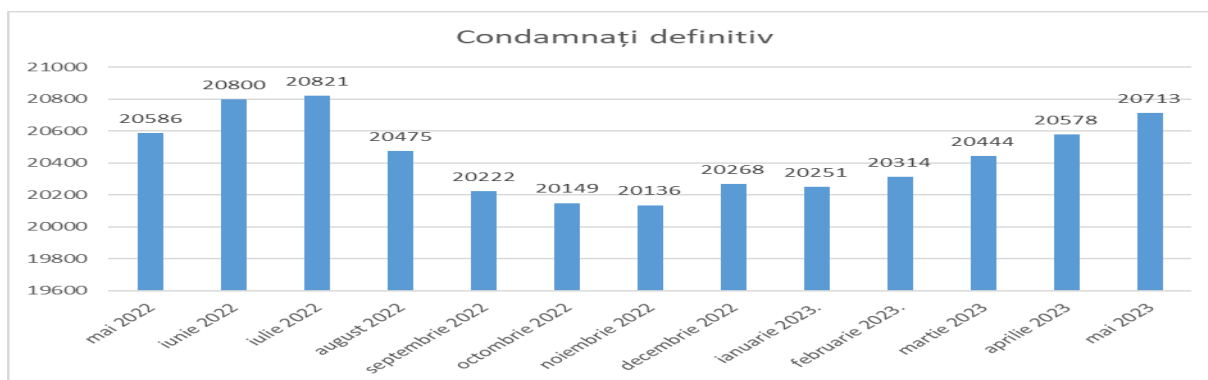
-numărul efectiv de persoane arestate preventiv în unitățile din sistemul penitenciar a **crescut cu 31 persoane:**



-numărul efectiv de persoane condamnate în primă instanță în unitățile din sistemul penitenciar a **scăzut cu 34 persoane**:



-numărul efectiv de persoane condamnate definitiv în unitățile din sistemul penitenciar a **crescut cu 135 persoane**:

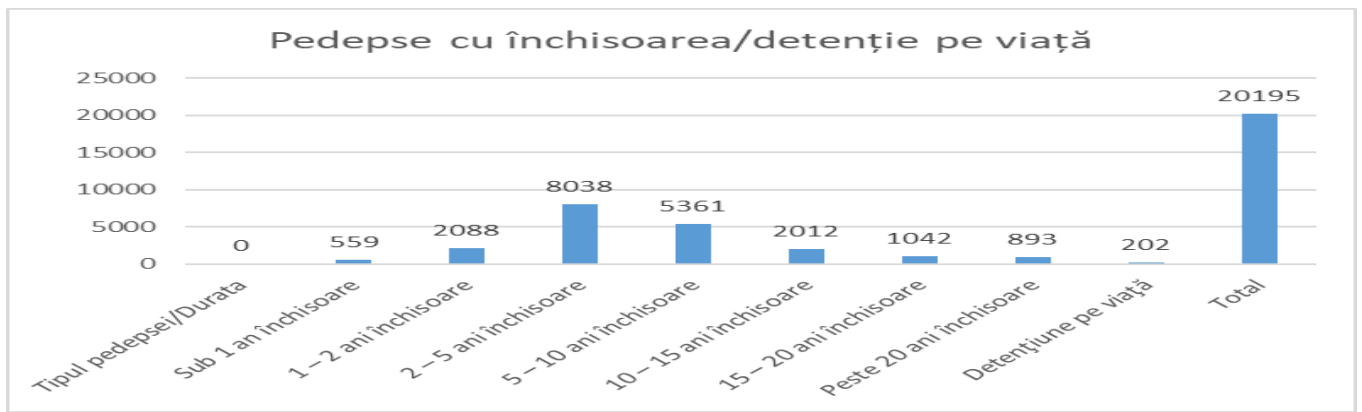


Din cei **20713** condamnați definitiv, 42,67% au săvârșit infracțiuni contra persoanei, 33,15% infracțiuni contra patrimoniului, 0,82% infracțiuni contra autorității, 12,87% infracțiuni care aduc atingere unor activități de interes public sau altor activități reglementate de lege, 0,32% infracțiuni de fals, 1,04% infracțiuni care aduc atingere unor relații privind conviețuirea socială și 9,13% infracțiuni prevăzute prin legi speciale.

Situația efectivelor conform duratei pedepselor/sancțiunilor aplicate de instanțele de judecată, se prezintă astfel:

A. Pedepsa închisorii/detențiunii pe viață

Tipul pedepsei/Durata	Sub 1 an închisoare	1 – 2 ani închisoare	2 – 5 ani închisoare	5 – 10 ani închisoare	10 – 15 ani închisoare	15 – 20 ani închisoare	Peste 20 ani închisoare	Detențiune pe viață	Total
Total pedepse aplicate	559	2088	8038	5361	2012	1042	893	202	20195



B. Internare în centrul de detenție/ internare în centrul de detenție cu continuare în penitenciar

Tipul/Durata sancțiunii	sub 1 an	1 – 2 ani	2 – 5 ani	5 – 10 ani	10 – 15 ani	Peste 15 ani	Total
C.D.	6	19	142	55	55	7	284

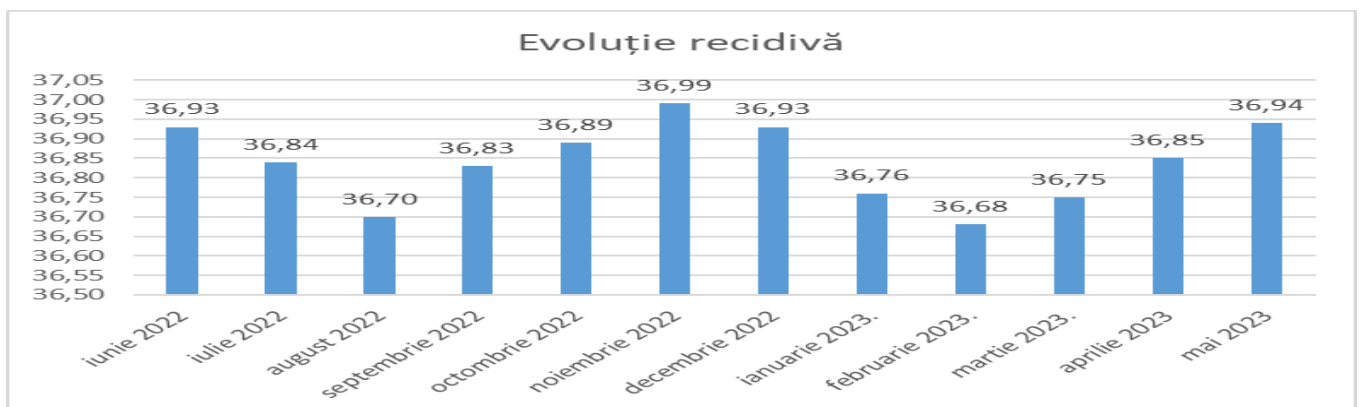
B. Internare în centru educativ/ internare în centru educativ cu continuare în penitenciar

Tipul/Durata sancțiunii	sub 1 an	1 – 2 ani	2 – 5 ani	Total
C.E.	56	115	63	234

5. Structura efectivelor în funcție de profilul spațiilor de cazare

Destinații speciale	Arest preventiv	Regim deschis	Regim semideschis	Regim închis	Regim de maximă siguranță	Centru de detenție	Centru educativ
783	2703	3811	8521	5496	1578	325	199
23416							

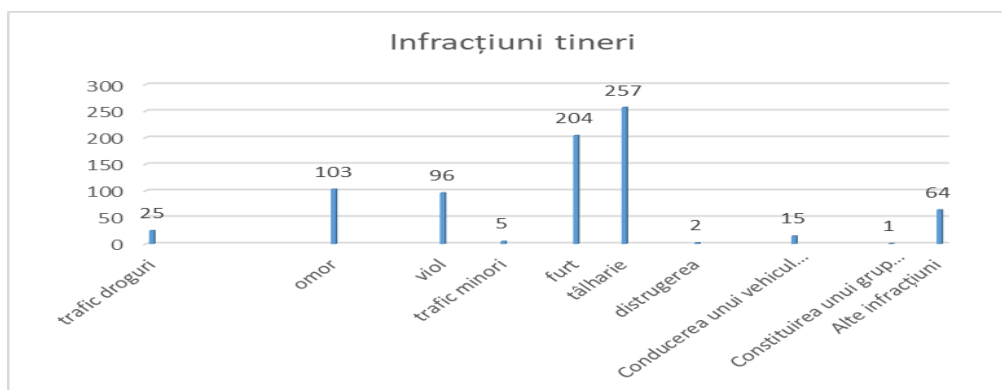
6. După starea de recidivă, 8650 (36,94%) sunt recidiviști, 6741 (28,79%) sunt cu antecedente penale, 8025 (34,27%) sunt fără antecedente penale.



7. La data de 31.05.2023., în unitățile subordonate Administrației Naționale a Penitenciarelor, se găseau un număr de 254 (246 bărbați și 8 femei) persoane private de libertate de cetățenie străină, din 50 state, din care 60 (57 bărbați și 3 femei), cetățeni ai Uniunii Europene. Precizăm că o alte 2 persoane sunt apatride.

8. Din totalul persoanelor private de libertate existente în penitenciare, **772 (739 bărbați și 33 femei) sunt tinere între 18-21 ani** arestate sau condamnate pentru următoarele infracțiuni: 204 furt (Cod penal nou), 103 omor (Cod penal nou), 257 tâlhărie (Cod penal nou),

96 viol (Cod penal nou), 15 conducerea unui vehicul fără permis de conducere (art. 335 Cod penal nou), 25 Legea nr.143/2000 privind prevenirea și combaterea traficului și consumului ilicit de droguri, 5 trafic de minori (art. 211 Cod penal nou), 2 distrugerea (art. 253 Cod penal nou), 1 constituirea unui grup infracțional organizat (art. 367 NCP Cod penal nou) și 64 alte infracțiuni.

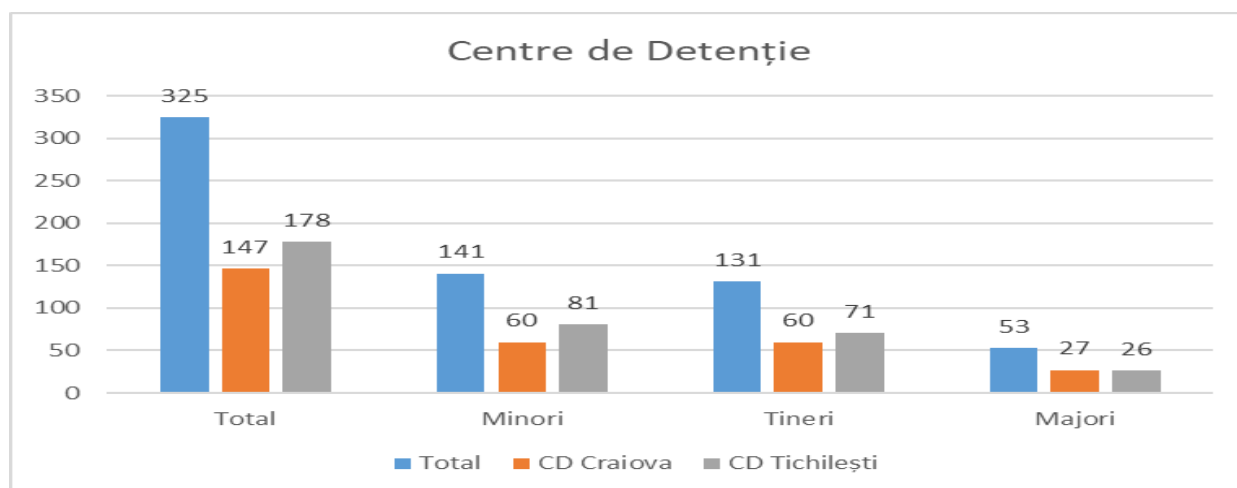


Pentru 535 din acestea hotărârile sunt definitive, 59 condamnate prin hotărârea primei instanțe și 178 sunt arestate preventiv.

9. La data de 31.05.2023., în **Centrele de detenție** se aflau un număr de **325 (285 bărbați și 40 femei)** persoane private de libertate.

Situația juridică și repartizarea acestora pe centre se prezintă astfel:

Categoriile de deținere		CD Craiova = 147			CD Tichilești = 178			Total CD		
		Minori	Tineri	Majori	Minori	Tineri	Majori			
		60	60	27	81	71	26	325		
Sanționați definitiv cu CD	Regim deschis	56	14	26	16	67	9	35	23	123
	Regim închis	46	15	27	4	44	16	25	3	90
Arestați preventiv		28	21	7	0	53	46	7	0	81
Destinații speciale		17	10	0	7	14	10	4	0	31



10. La aceeași dată, în unitățile din sistemul Administrației Naționale a Penitenciarelor se găseau **247 (236 bărbați și 11 femei) minori**, custodiați pentru următoarele infracțiuni: 103 tâlhărie, 64 furt, 27 omor, 27 viol, și 26 alte infracțiuni.

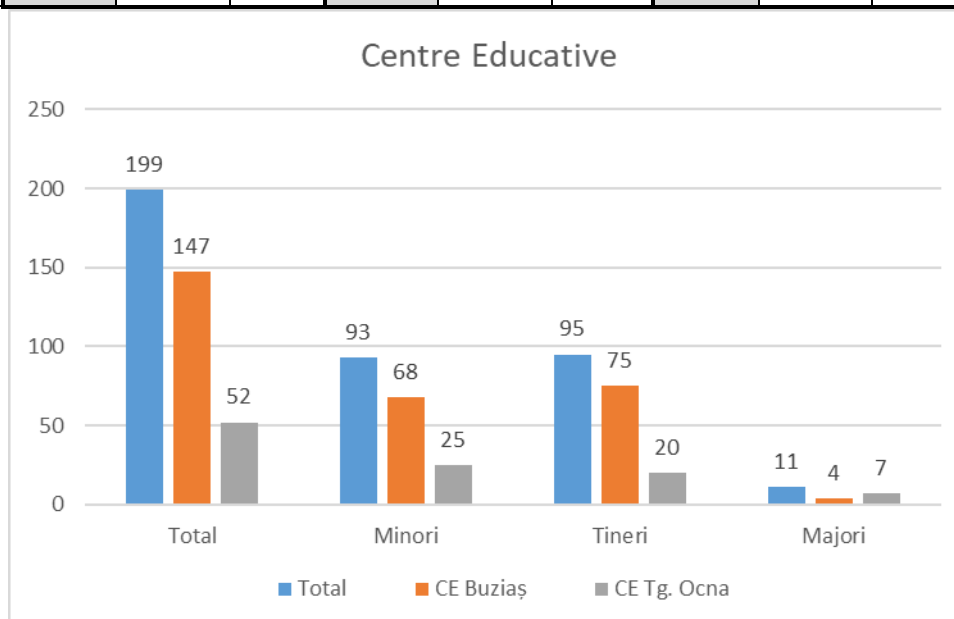
Pentru 142 din aceștia hotărârile sunt definitive (93 sunt cu măsura internării într-un centru educativ și 49 sunt cu măsura internării într-un centru de detenție), 15 sunt sancționați printr-o hotărâre care nu este definitivă, iar 90 sunt arestați preventiv.

În centrele educative și centrele de detenție se aflau un număr de **234 minori**, iar **13** se află temporar în penitenciare pentru afaceri judiciare ori internați în spitalele penitenciar.

11. În Centrele Educative se găseau un număr de **199 (153 bărbați și 46 femei)** persoane sancționate cu măsura educativă a internării în centru educativ.

Repartizarea acestora pe centre se prezintă astfel:

	Minori			Tineri			Majori			Total
	Total	Băieți	Fete	Total	Băieți	Fete	Total	Băieți	Fete	
CE Buziaș	68	55	13	75	44	31	4	2	2	147
CE Tg. Ocna	25	25	0	20	20	0	7	7	0	52
Total	93	80	13	95	64	31	11	9	2	199



Legendă: CE = centru educativ
CD = centru de detenție