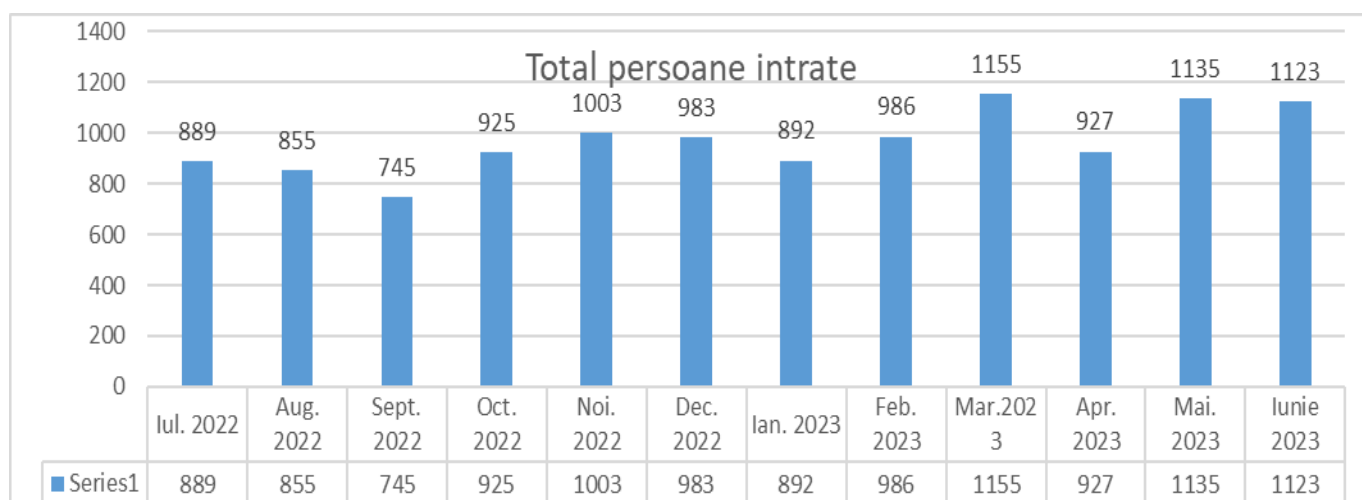


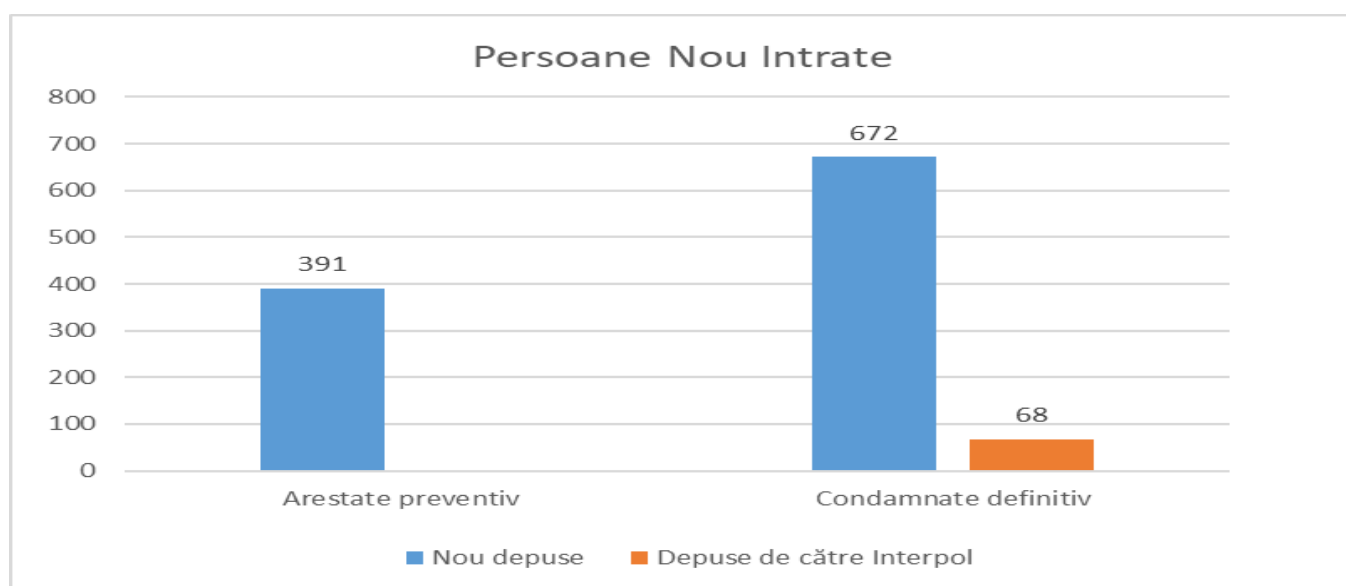


NOTĂ
privind situația pe luna iunie 2023 a dinamicii și structurii
efectivelor de persoane private de libertate

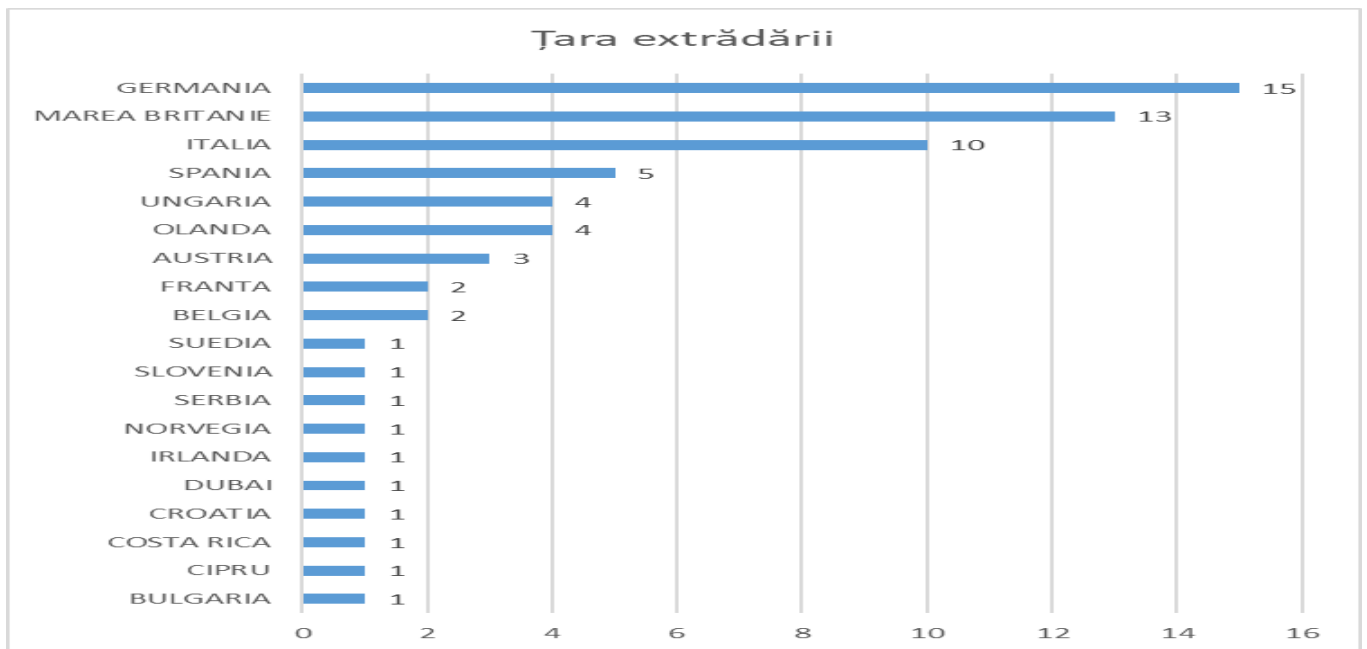
1. În perioada 01-30.06.2023 în unitățile subordonate Administrației Naționale a Penitenciarelor au fost depuse **1123** persoane, din care **1063** nou intrate, 52 revenite din cercetări de la organele de poliție și 8 revenite din întreruperea executării pedepse.



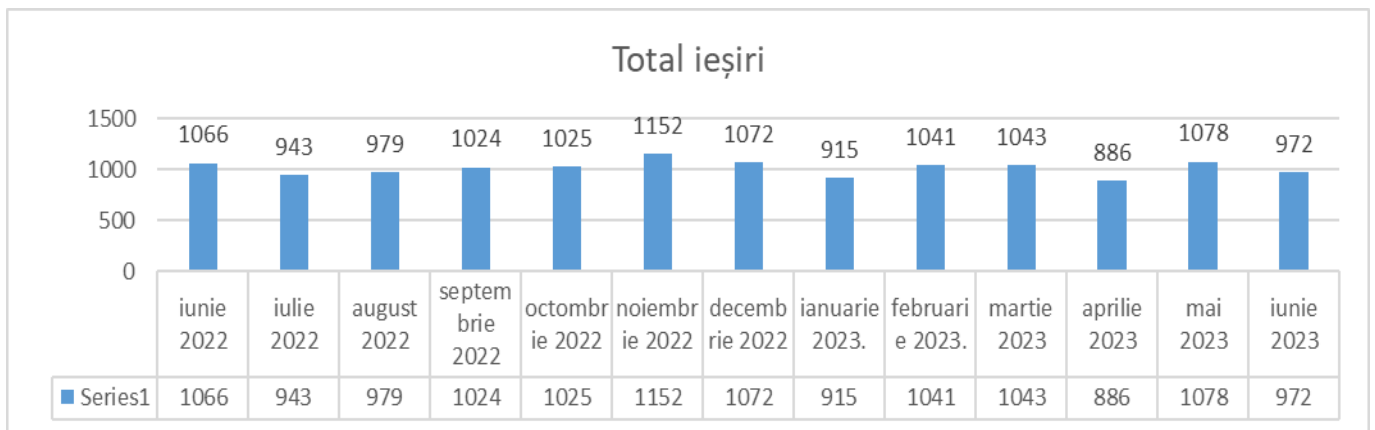
Mai mult, în decursul lunii iunie, din totalul celor **1080** persoane nou intrate în penitenciar, **391** au fost arestate preventiv și **672** condamnate definitiv, din care **68** preluate de la **Interpol**.



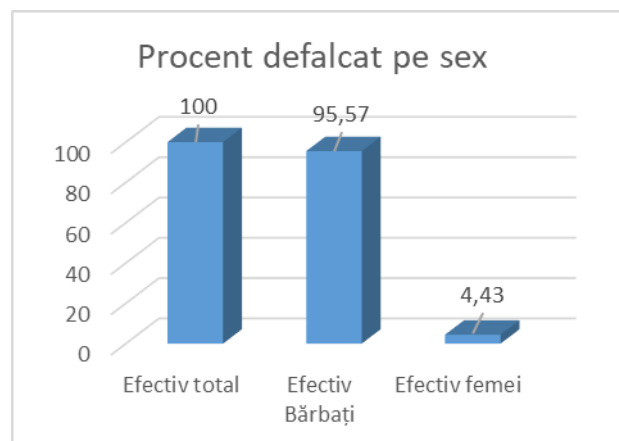
Din totalul persoanelor extrădate în vederea executării/continuării executării pedepsei, preponderent au fost din țările: **Germania** (15 persoane – 22,06%), **Marea Britanie** (13 persoane – 19,11%) și **Italia** (10 persoane – 14,70%).



2. În aceeași perioadă au ieșit din penitenciare **972** persoane, din care **912** eliberate, 49 ridicate în cercetări de către organele de poliție, 4 decedate, 7 eliberate prin întreruperea executării pedepsei.

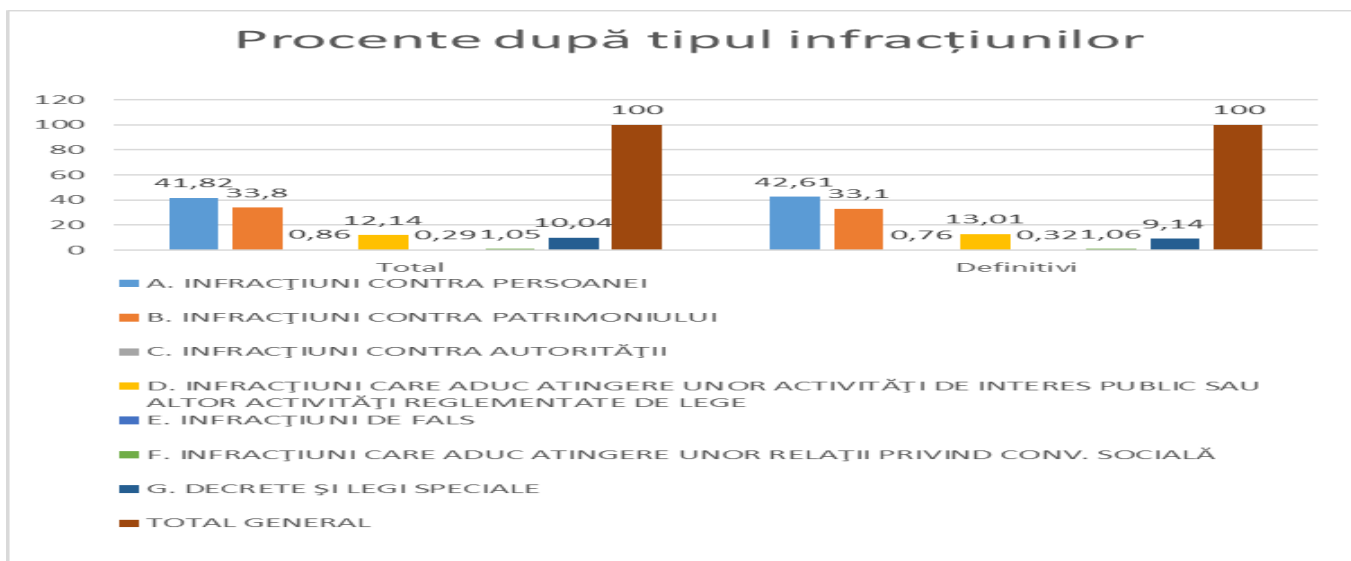


3. La data de **30.06.2023** în unitățile subordonate **Administrației Naționale a Penitenciarelor** se găseau **23463 persoane (22424 bărbați și 1039 femei)**.

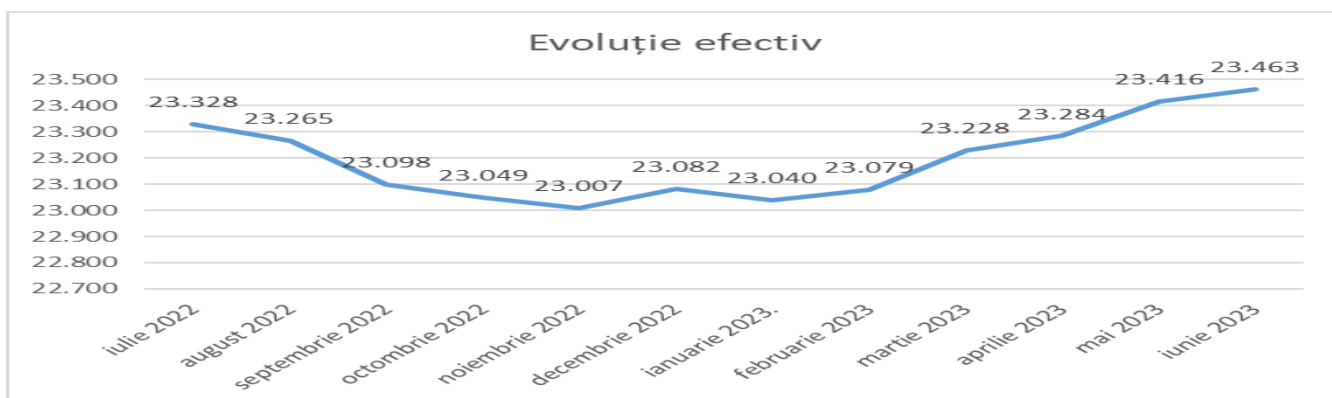


Din acestea, **22917** (21973 bărbați și 944 femei) se găseau în penitenciare și spitale penitenciare, **333** (288 bărbați și 45 femei) se găseau în centre de detenție, iar **213** (163 bărbați și 50 femei) se găseau în centre educative.

Din totalul efectivului, 41,82% au săvârșit infracțiuni contra persoanei, 33,8% infracțiuni contra patrimoniului, 0,86% infracțiuni contra autorității, 12,14% infracțiuni care aduc atingere unor activități de interes public sau altor activități reglementate de lege, 0,29% infracțiuni de fals, 1,05% infracțiuni care aduc atingere unor relații privind conviețuirea socială și 10,04% infracțiuni prevăzute prin legi speciale.



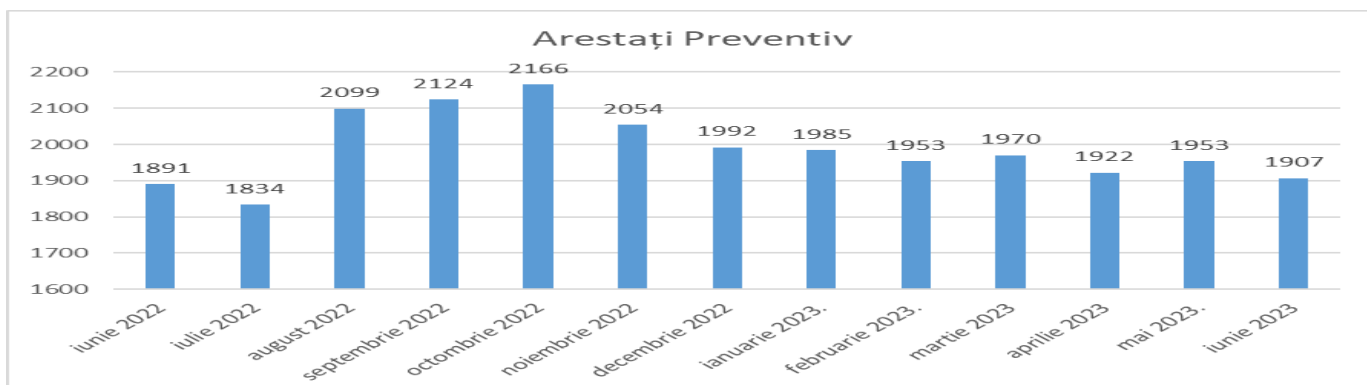
Față de 31.05.2023, efectivul de deținuți existent în unitățile din sistemul penitenciar a **crescut cu 47 persoane.**



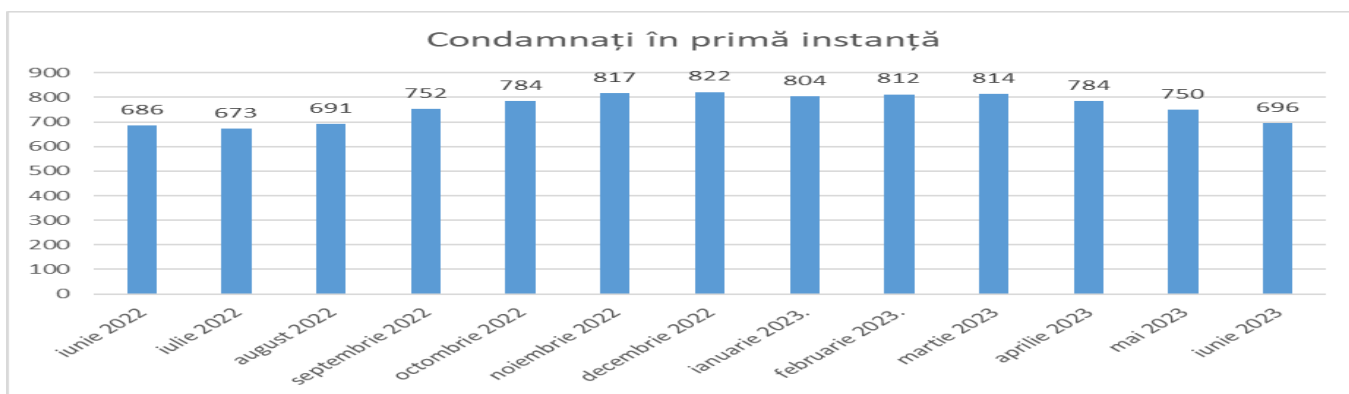
4. Din punct de vedere juridic, **1907 (8,13%)** sunt arestate preventiv, **696 (2,96%)** sunt condamnate prin hotărârea primei instanțe și **20860 (88,91%)** sunt condamnate definitiv.

Față de 31.05.2023 se pot constata următoarele:

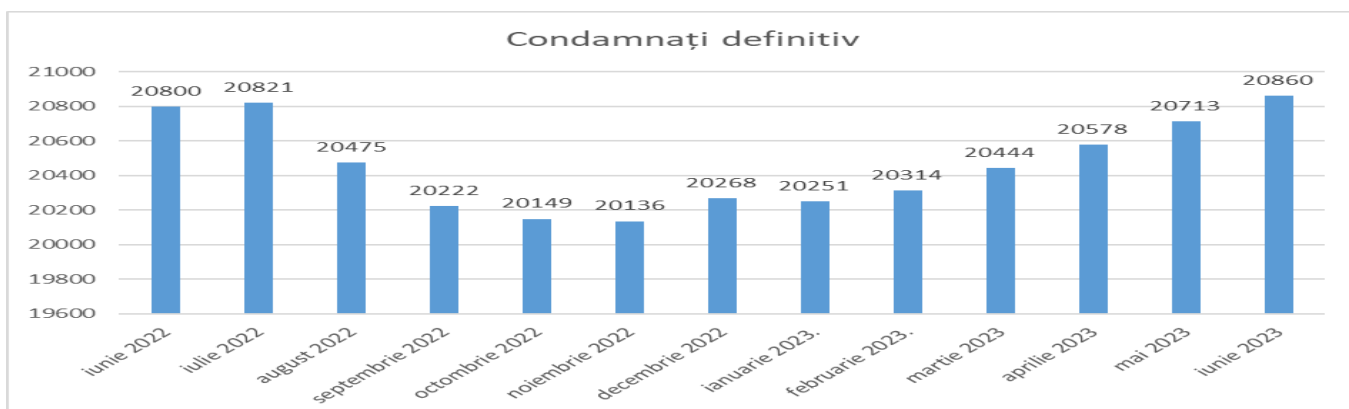
-numărul efectiv de persoane arestate preventiv în unitățile din sistemul penitenciar a **scăzut cu 46 persoane:**



-numărul efectiv de persoane condamnate în primă instanță în unitățile din sistemul penitenciar a scăzut cu 54 persoane:



-numărul efectiv de persoane condamnate definitiv în unitățile din sistemul penitenciar a crescut cu 147 persoane:

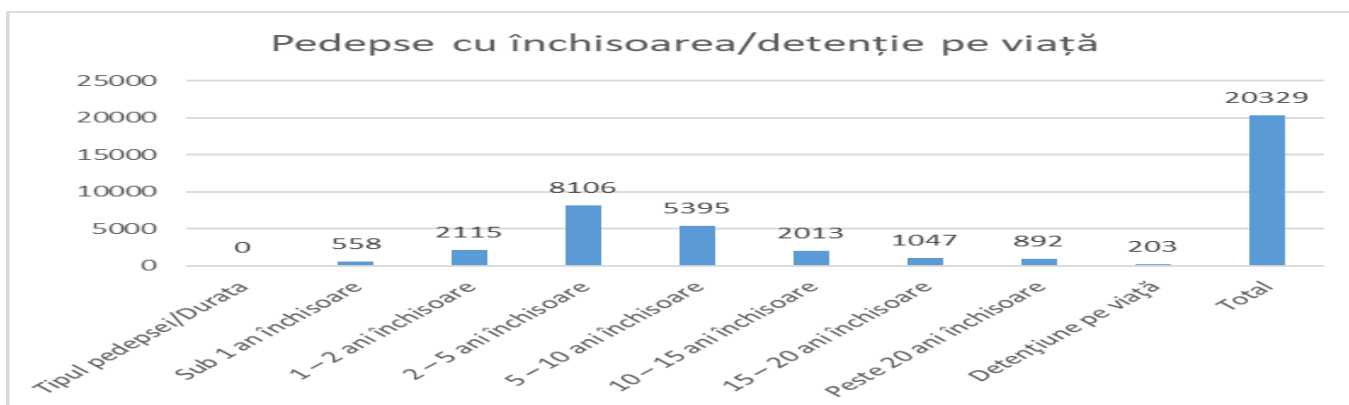


Din cei **20860** condamnați definitiv, 42,61% au săvârșit infracțiuni contra persoanei, 33,1% infracțiuni contra patrimoniului, 0,76% infracțiuni contra autorității, 13,01% infracțiuni care aduc atingere unor activități de interes public sau altor activități reglementate de lege, 0,32% infracțiuni de fals, 1,06% infracțiuni care aduc atingere unor relații privind conviețuirea socială și 9,14% infracțiuni prevăzute prin legi speciale.

Situația efectivelor conform duratei pedepselor/sancțiunilor aplicate de instanțele de judecată, se prezintă astfel:

A. Pedepsa închisorii/detențiunii pe viață

Tipul pedepsei/Durata	Sub 1 an închisoare	1 – 2 ani închisoare	2 – 5 ani închisoare	5 – 10 ani închisoare	10 – 15 ani închisoare	15 – 20 ani închisoare	Peste 20 ani închisoare	Detențiune pe viață	Total
Total pedepse aplicate	558	2115	8106	5395	2013	1047	892	203	20329



B. Internare în centrul de detenție/ internare în centrul de detenție cu continuare în penitenciar

Tipul/Durata sancțiunii	sub 1 an	1 – 2 ani	2 – 5 ani	5 – 10 ani	10 – 15 ani	Peste 15 ani	Total
C.D.	7	20	144	55	55	7	288

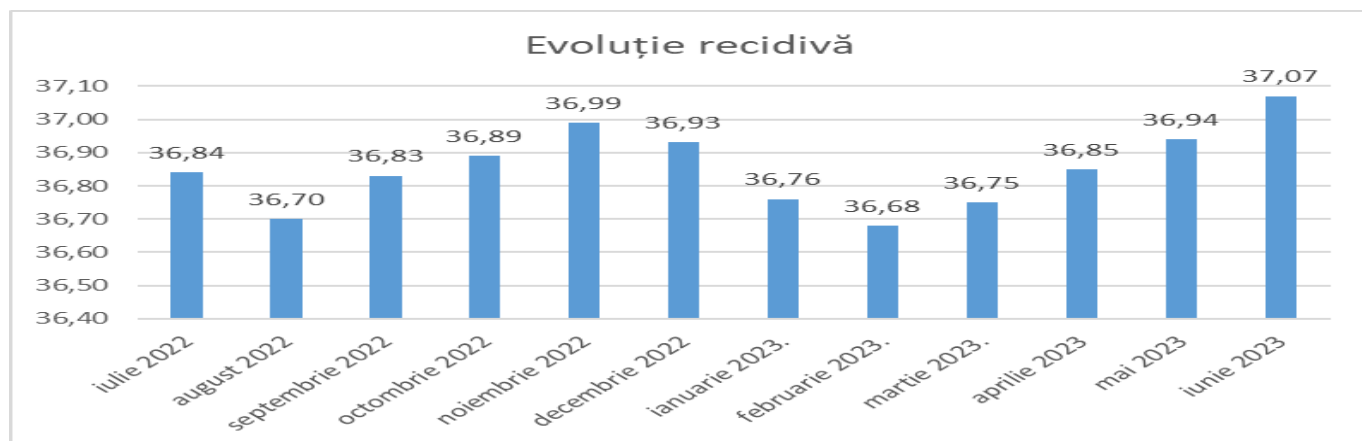
B. Internare în centru educativ/ internare în centru educativ cu continuare în penitenciar

Tipul/Durata sancțiunii	sub 1 an	1 – 2 ani	2 – 5 ani	Total
C.E.	61	119	63	243

5. Structura efectivelor în funcție de profilul spațiilor de cazare

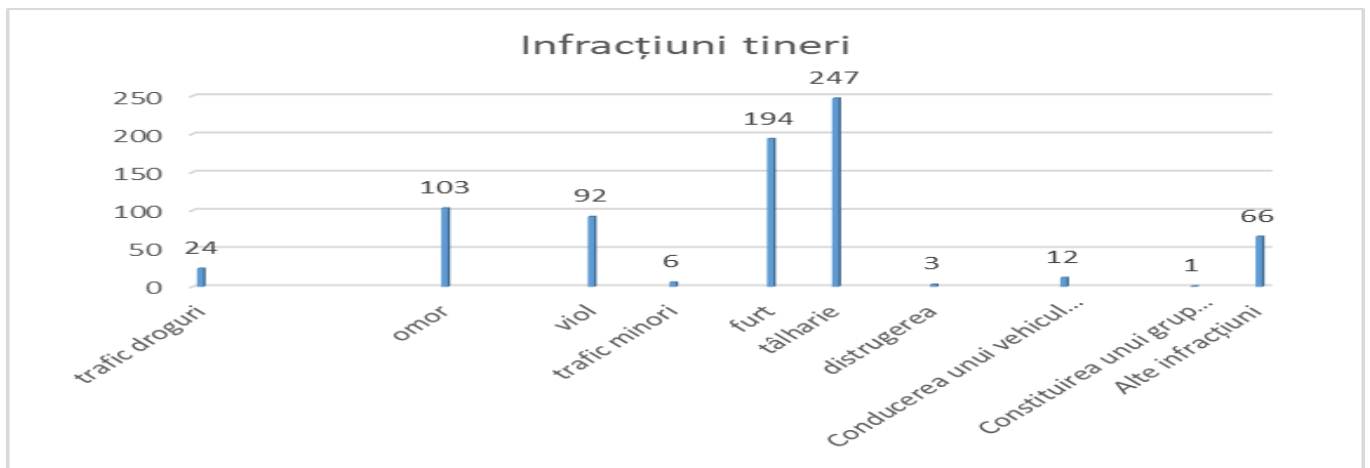
Destinații speciale	Arest preventiv	Regim deschis	Regim semideschis	Regim închis	Regim de maximă siguranță	Centru de detenție	Centru educativ
1183	2603	3514	8659	5496	1462	333	213
23463							

6. După starea de recidivă, 8698 (37,07%) sunt recidiviști, 6770 (28,85%) sunt cu antecedente penale, 7995 (34,08%) sunt fără antecedente penale.



7. La data de 30.06.2023, în unitățile subordonate Administrației Naționale a Penitenciarelor, se găseau un număr de 273 (265 bărbați și 8 femei) persoane private de libertate de cetățenie străină, din 50 state, din care 72 (68 bărbați și 4 femei), cetățeni ai Uniunii Europene. Precizăm că alte două persoane sunt apatride.

8. Din totalul persoanelor private de libertate existente în penitenciare, **748 (713 bărbați și 35 femei) sunt tineri între 18-21 ani** arestate sau condamnate pentru următoarele infracțiuni: 194 furt (Cod penal nou), 103 omor (Cod penal nou), 247 tâlhărie (Cod penal nou), 92 viol (Cod penal nou), 12 conducerea unui vehicul fără permis de conducere (art. 335 Cod penal nou), 24 Legea nr.143/2000 privind prevenirea și combaterea traficului și consumului ilicit de droguri, 6 trafic de minori (art. 211 Cod penal nou), 3 distrugerea (art. 253 Cod penal nou), 1 constituirea unui grup infracțional organizat (art. 367 NCP Cod penal nou) și 66 alte infracțiuni.

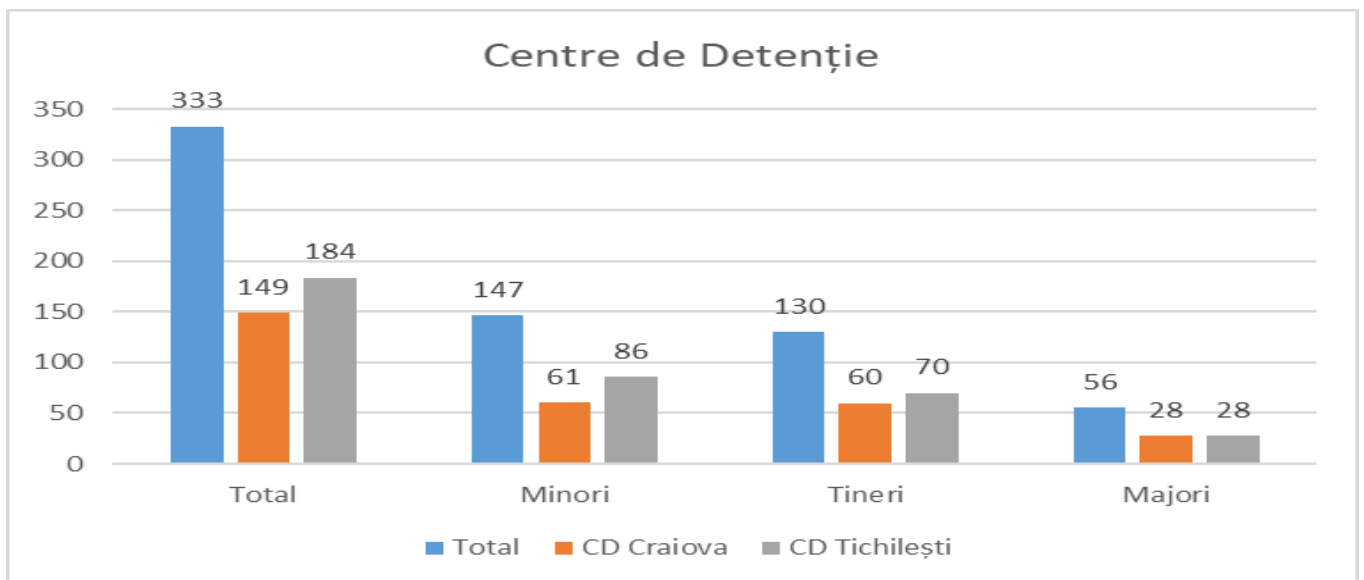


Pentru 527 din acestea hotărârile sunt definitive, 58 condamnate prin hotărârea primei instanțe și 163 sunt arestate preventiv.

9. La data de 30.06.2023., în **Centrele de detenție** se aflau un număr de **333 (288 bărbați și 45 femei)** persoane private de libertate.

Situația juridică și repartizarea acestora pe centre se prezintă astfel:

Categoriile de deținere		CD Craiova = 149			CD Tichilești = 184			Total CD		
		Minori	Tineri	Majori	Minori	Tineri	Majori			
		61	60	28	86	70	28	333		
Sanționați definitiv cu CD	Regim deschis	47	12	21	14	66	8	31	27	113
	Regim închis	48	14	29	5	43	15	27	1	91
Arestați preventiv		34	26	8	0	58	51	7	0	92
Destinații speciale		20	9	2	9	17	12	5	0	37



10. La aceeași dată, în unitățile din sistemul Administrației Naționale a Penitenciarelor se găseau **253 (239 bărbați și 14 femei) minori**, custodiați pentru următoarele infracțiuni: 95 tâlhărie, 67 furt, 29 omor, 33 viol, și 29 alte infracțiuni.

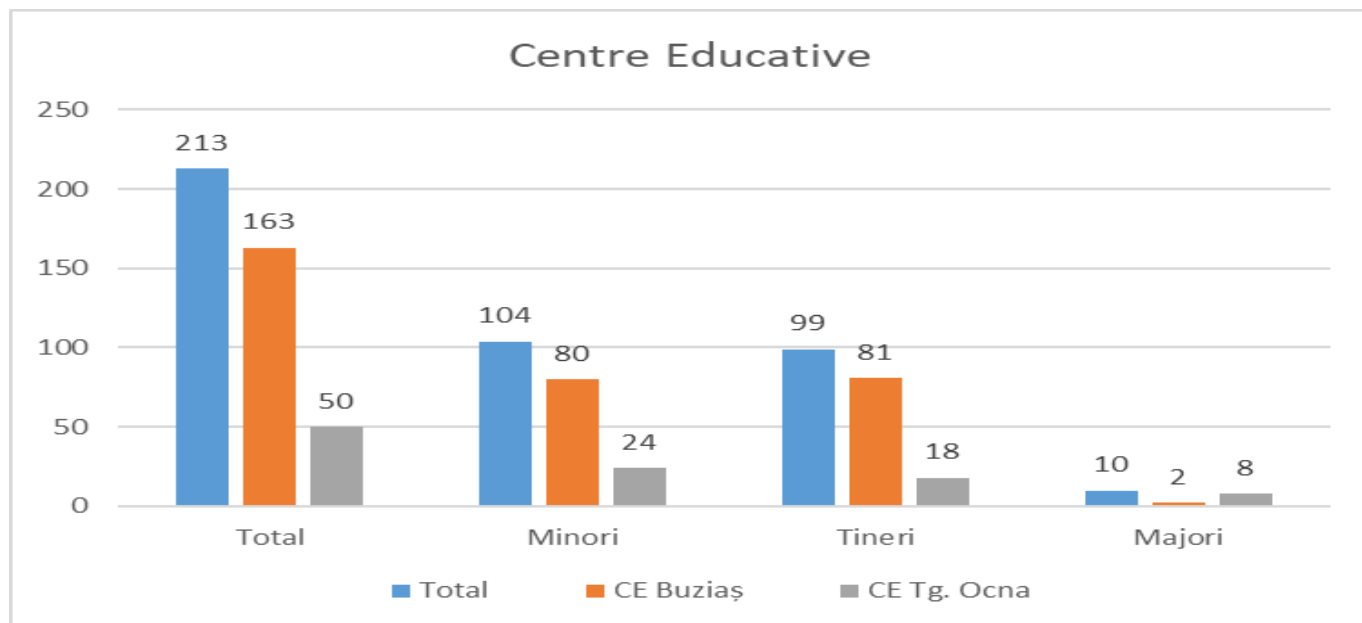
Pentru 154 din aceștia hotărârile sunt definitive (104 sunt cu măsura internării într-un centru educativ și 50 sunt cu măsura internării într-un centru de detenție), 12 sunt sancționați printr-o hotărâre care nu este definitivă, iar 87 sunt arestați preventiv.

În centrele educative și centrele de detenție se aflau un număr de **251 minori**, iar **2** se află temporar în penitenciare pentru afaceri judiciare ori internați în spitalele penitenciar.

11. În **Centrele Educative** se găseau un număr de **213 (163 bărbați și 50 femei)** persoane sancționate cu măsura educativă a internării în centru educativ.

Repartizarea acestora pe centre se prezintă astfel:

	Minori			Tineri			Majori			Total
	Total	Băieți	Fete	Total	Băieți	Fete	Total	Băieți	Fete	
CE Buziaș	80	63	17	81	50	31	2	0	2	163
CE Tg. Ocna	24	24	0	18	18	0	8	8	0	50
Total	104	87	17	99	68	31	10	8	2	213



Legendă: CE = centru educativ
CD = centru de detenție