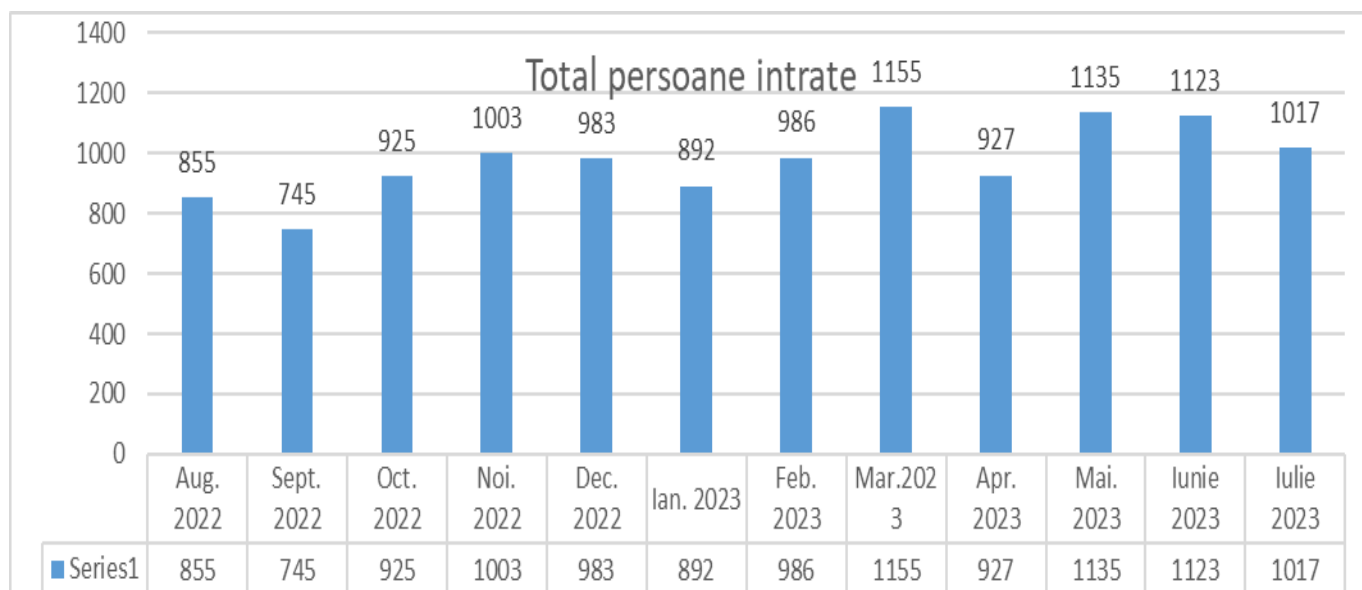


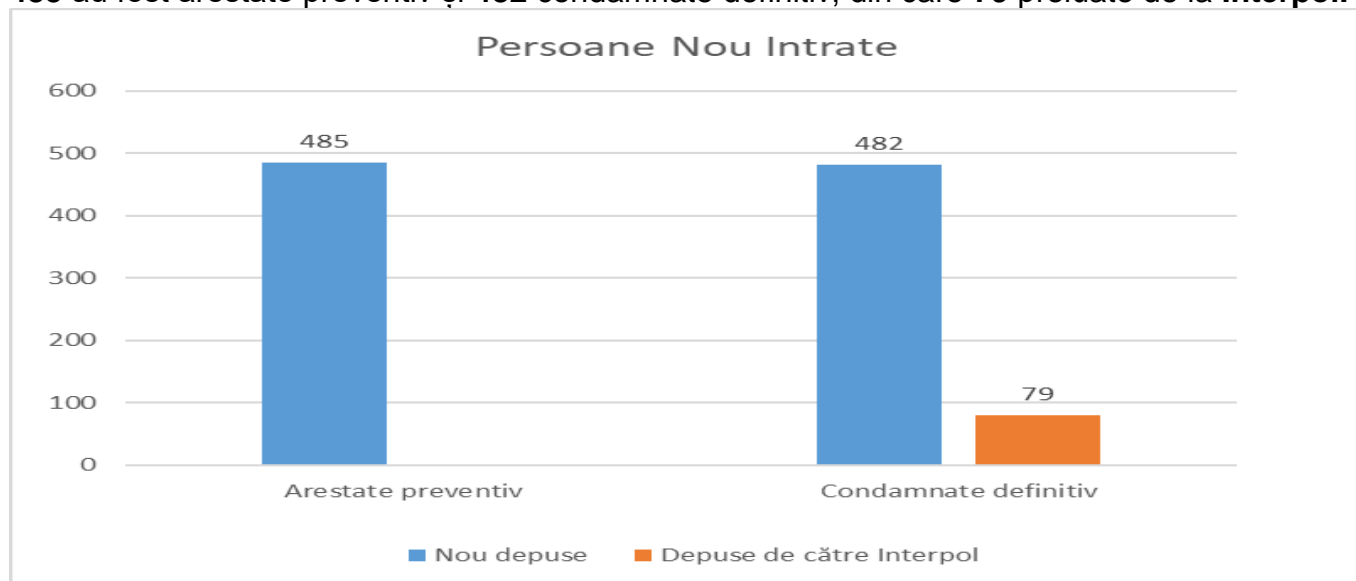


NOTĂ
privind situația pe luna iulie 2023 a dinamicii și structurii
efectivelor de persoane private de libertate

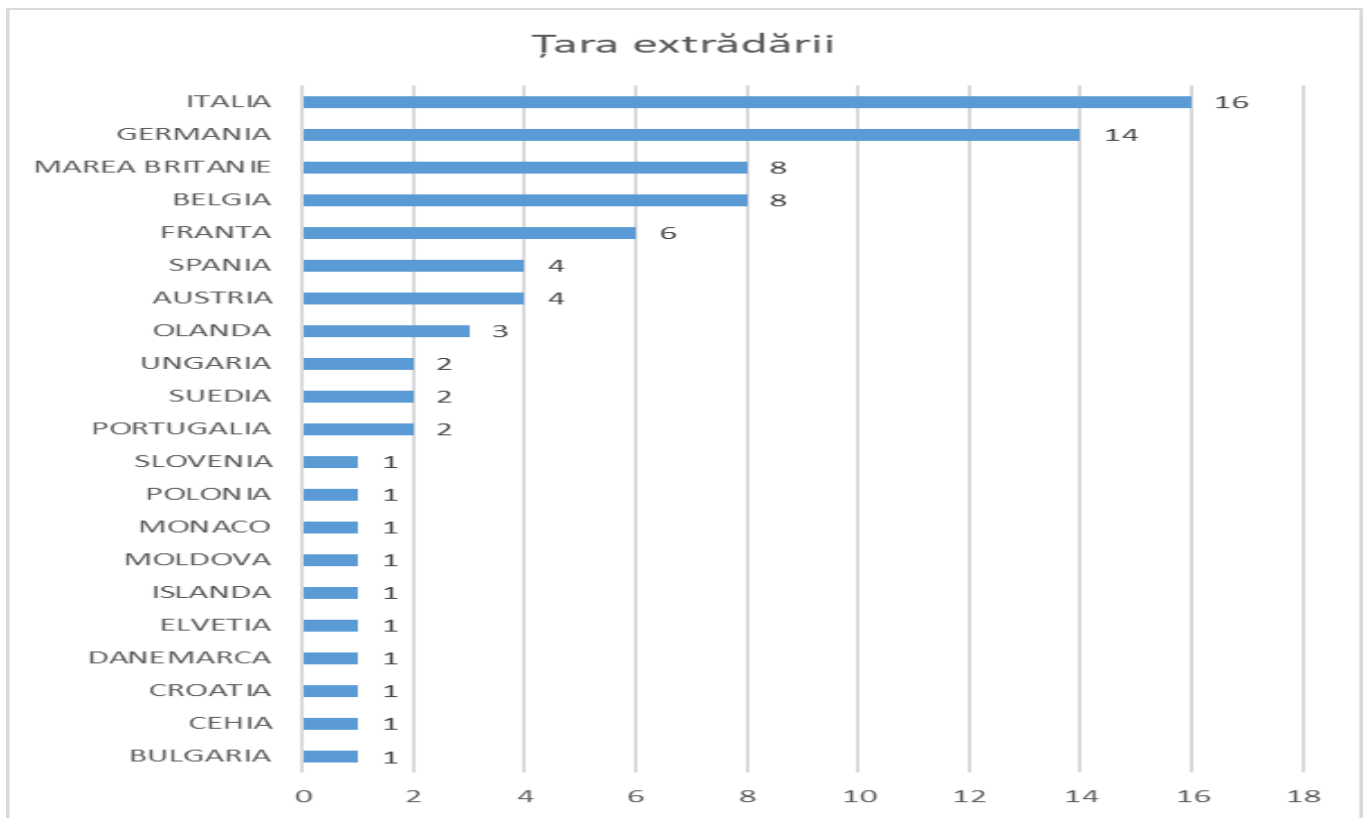
1. În perioada 01-31.07.2023 în unitățile subordonate Administrației Naționale a Penitenciarelor au fost depuse **1017** persoane, din care **967** nou intrate, 45 revenite din cercetări de la organele de poliție și 5 revenite din întreruperea executării pedepse.



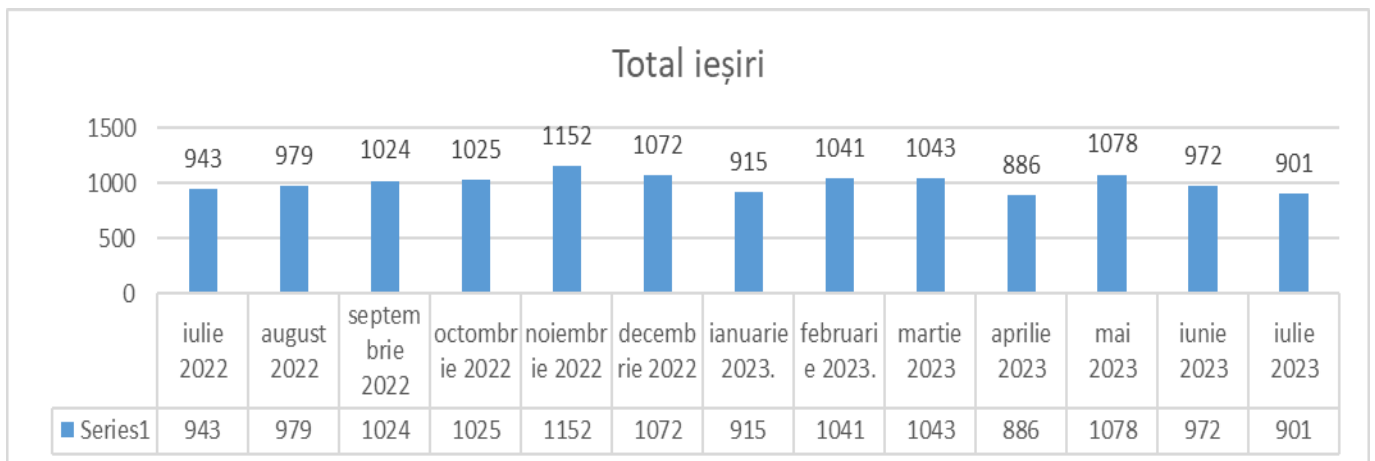
Mai mult, în decursul lunii iulie, din totalul celor **1017** persoane nou intrate în penitenciar, **485** au fost arestate preventiv și **482** condamnate definitiv, din care **79** preluate de la **Interpol**.



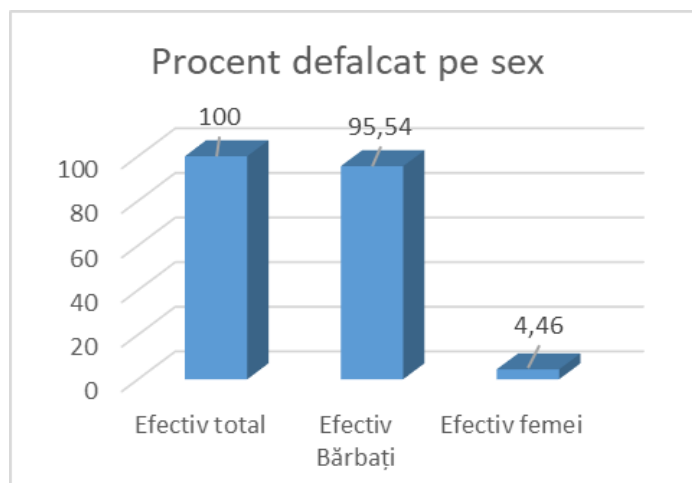
Din totalul persoanelor extrădate în vederea executării/continuării executării pedepsei, preponderent au fost din țările: **Italia** (16 persoane – 20,25%), **Germania** (14 persoane – 17,72%) și **Marea Britanie** (8 persoane – 10,12%).



2. În aceeași perioadă au ieșit din penitenciare **901** persoane, din care **836** liberate, 53 ridicate în cercetări de către organele de poliție, 12 decedate.

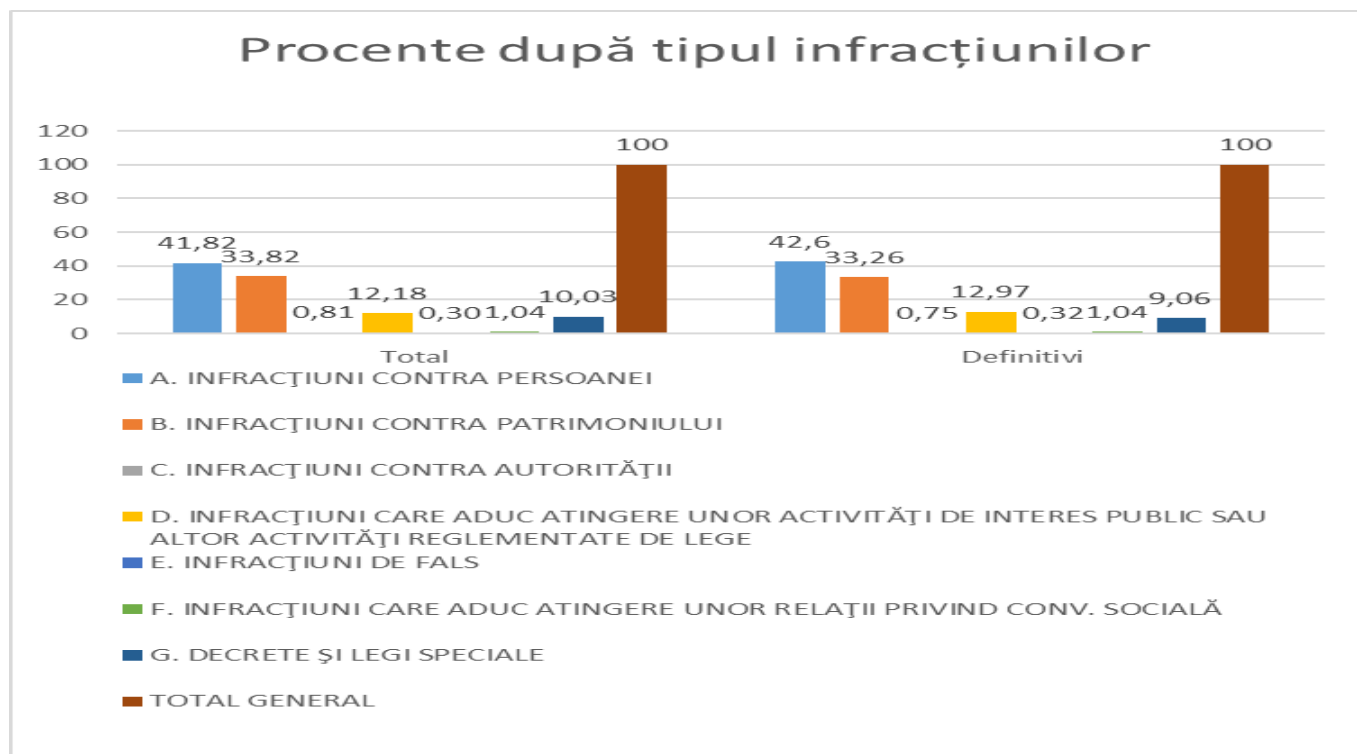


3. La data de **31.07.2023** în unitățile subordonate **Administrației Naționale a Penitenciarelor** se găseau **23590** persoane (**22539** bărbați și **1051** femei).

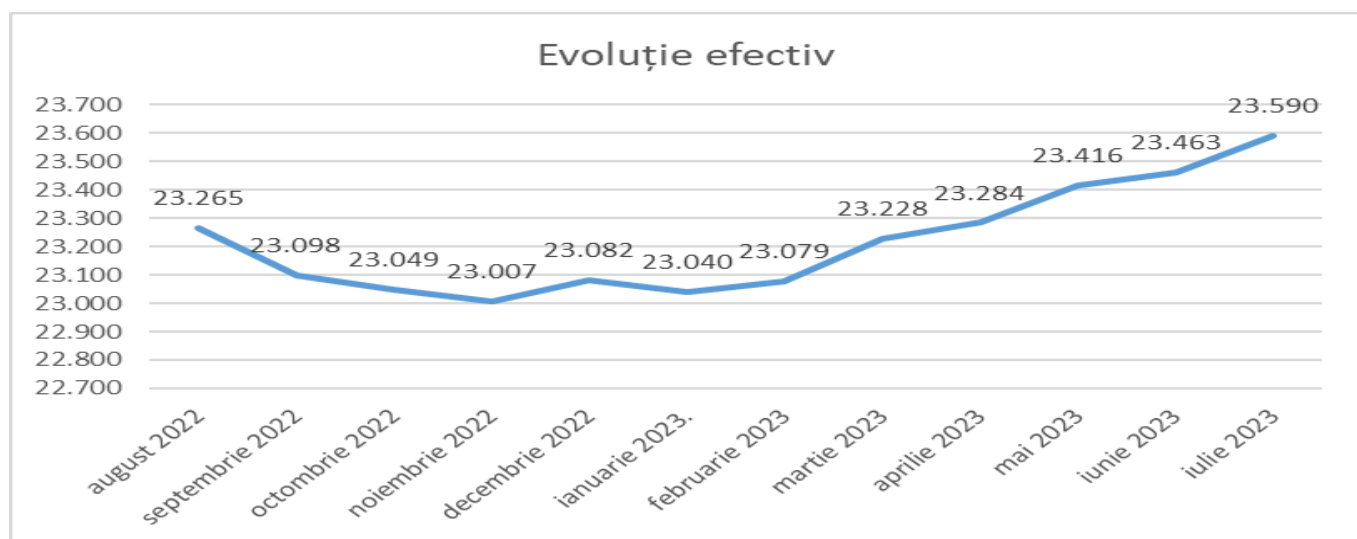


Din acestea, **23027** (22074 bărbați și 953 femei) se găseau în penitenciare și spitale penitenciare, **342** (296 bărbați și 46 femei) se găseau în centre de detenție, iar **221** (169 bărbați și 52 femei) se găseau în centre educative.

Din totalul efectivului, 41,82% au săvârșit infracțiuni contra persoanei, 33,82% infracțiuni contra patrimoniului, 0,81% infracțiuni contra autorității, 12,18% infracțiuni care aduc atingere unor activități de interes public sau altor activități reglementate de lege, 0,3% infracțiuni de fals, 1,04% infracțiuni care aduc atingere unor relații privind conviețuirea socială și 10,03% infracțiuni prevăzute prin legi speciale.



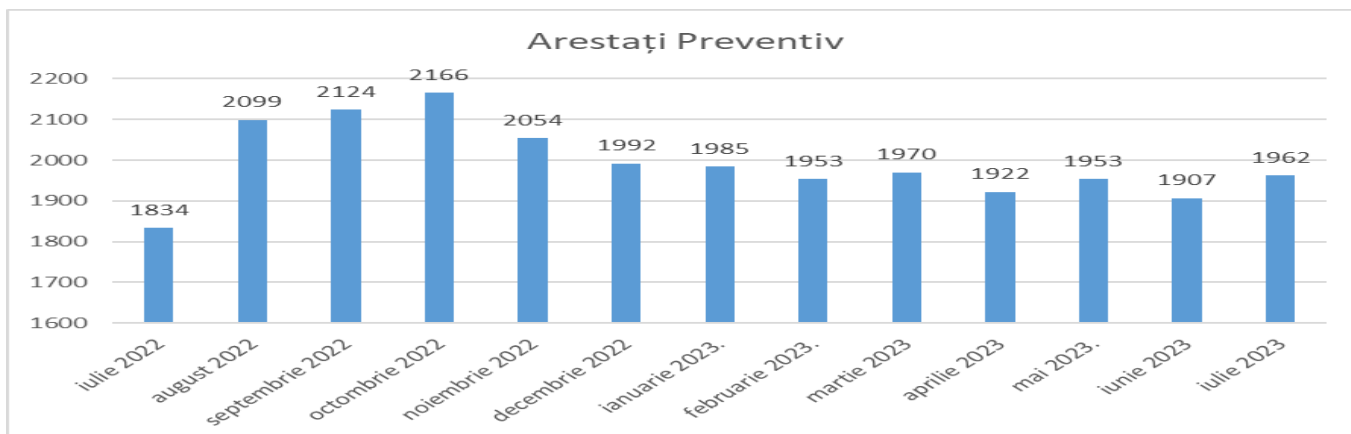
Față de 30.06.2023, efectivul de deținuți existent în unitățile din sistemul penitenciar a **crescut cu 127 persoane.**



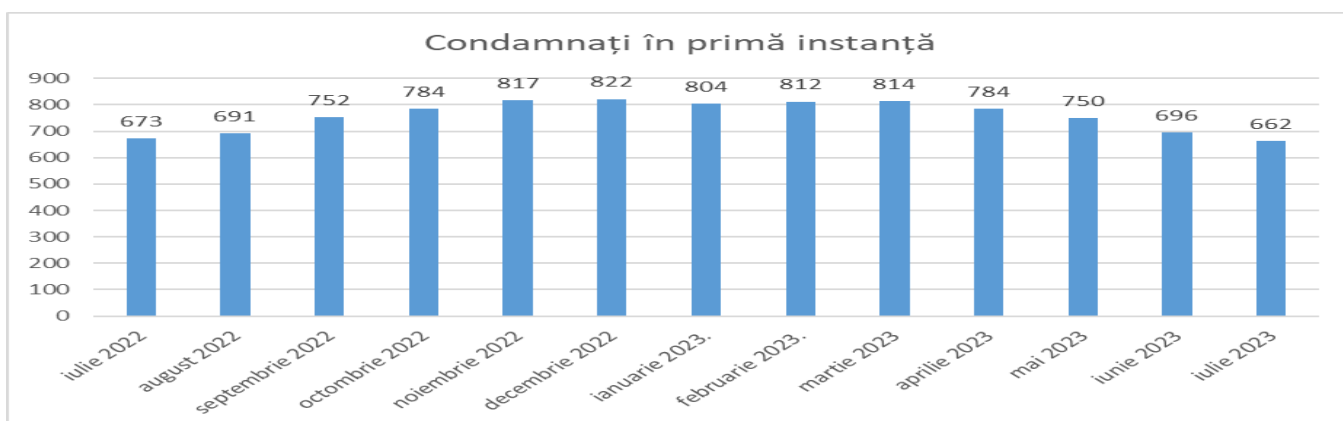
4. Din punct de vedere juridic, **1962 (8,31%)** sunt arestate preventiv, **662 (2,80%)** sunt condamnate prin hotărârea primei instanțe și **20966 (88,88%)** sunt condamnate definitiv.

Față de 30.06.2023 se pot constata următoarele:

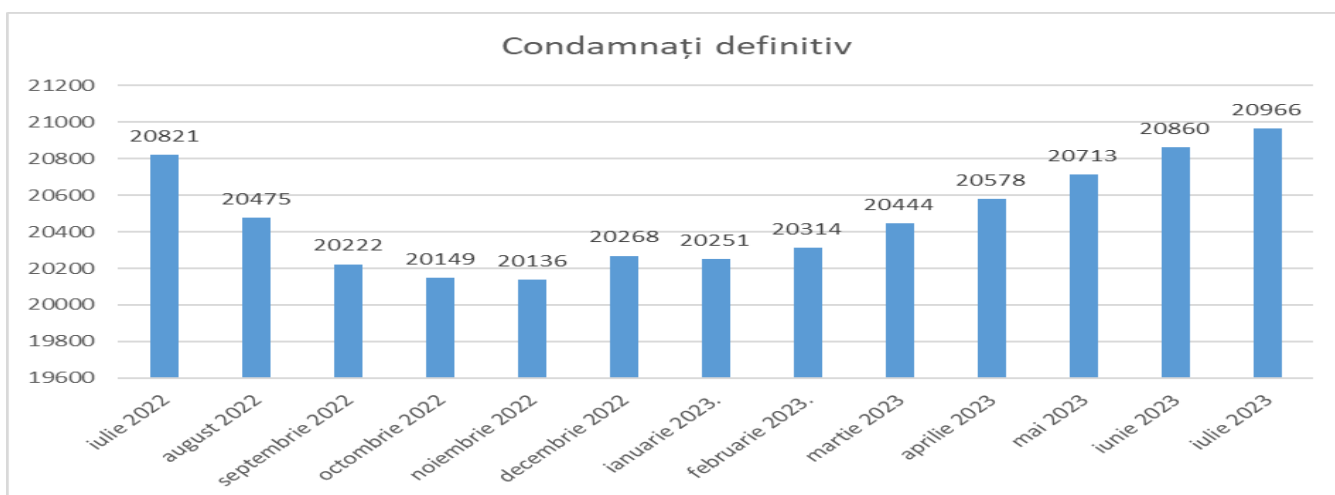
-numărul efectiv de persoane arestate preventiv în unitățile din sistemul penitenciar a **crescut cu 55 persoane:**



-numărul efectiv de persoane condamnate în primă instanță în unitățile din sistemul penitenciar a **scăzut cu 34 persoane:**



-numărul efectiv de persoane condamnate definitiv în unitățile din sistemul penitenciar a **crescut cu 106 persoane:**

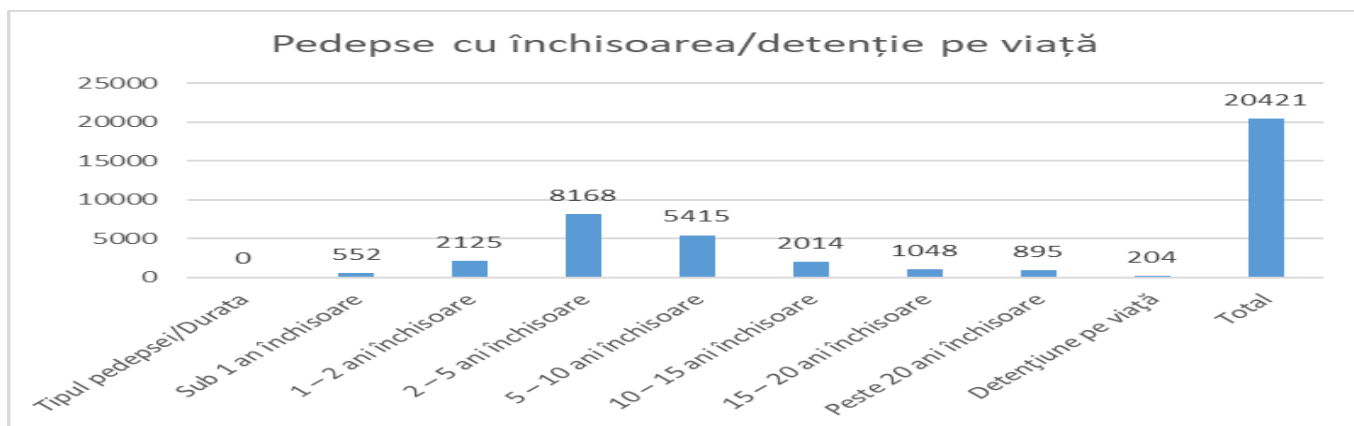


Din cei **20966** condamnați definitiv, 42,6% au săvârșit infracțiuni contra persoanei, 33,26% infracțiuni contra patrimoniului, 0,75% infracțiuni contra autorității, 12,97% infracțiuni care aduc atingere unor activități de interes public sau altor activități reglementate de lege, 0,32% infracțiuni de fals, 1,04% infracțiuni care aduc atingere unor relații privind conviețuirea socială și 9,06% infracțiuni prevăzute prin legi speciale.

Situația efectivelor conform duratei pedepselor/sanctiunilor aplicate de instanțele de judecată, se prezintă astfel:

A. Pedepșa închisorii/detențiunii pe viață

Tipul pedepsei/Durata	Sub 1 an închisoare	1 – 2 ani închisoare	2 – 5 ani închisoare	5 – 10 ani închisoare	10 – 15 ani închisoare	15 – 20 ani închisoare	Peste 20 ani închisoare	Detențiune pe viață	Total
Total pedepse aplicate	552	2125	8168	5415	2014	1048	895	204	20421



B. Internare în centrul de detenție/ internare în centrul de detenție cu continuare în penitenciar

Tipul/Durata sancțiunii	sub 1 an	1 – 2 ani	2 – 5 ani	5 – 10 ani	10 – 15 ani	Peste 15 ani	Total
C.D.	6	20	153	54	53	7	293

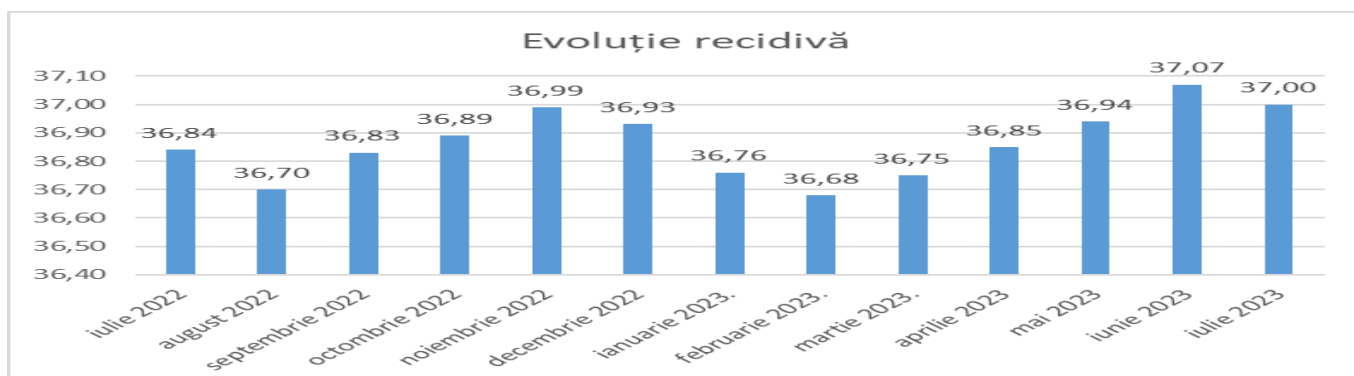
B. Internare în centru educativ/ internare în centru educativ cu continuare în penitenciar

Tipul/Durata sancțiunii	sub 1 an	1 – 2 ani	2 – 5 ani	Total
C.E.	62	123	67	252

5. Structura efectivelor în funcție de profilul spațiilor de cazare

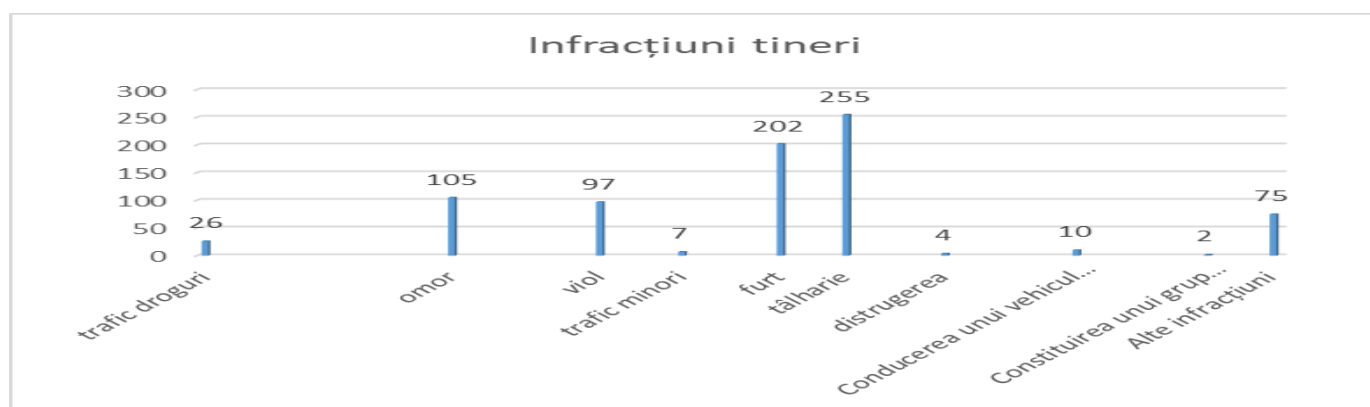
Destinații speciale	Arest preventiv	Regim deschis	Regim semideschis	Regim închis	Regim de maximă siguranță	Centru de detenție	Centru educativ
1213	2624	3539	8633	5473	1545	342	221
23590							

6. După starea de recidivă, 8727 (37%) sunt recidiviști, 6776 (28,72%) sunt cu antecedente penale, 8087 (34,28%) sunt fără antecedente penale.



7. La data de 31.07.2023, în unitățile subordonate Administrației Naționale a Penitenciarelor, se găseau un număr de 273 (264 bărbați și 9 femei) persoane private de libertate de cetățenie străină, din 49 state, din care 73 (69 bărbați și 4 femei), cetățeni ai Uniunii Europene. Precizăm că alte două persoane sunt apatride.

8. Din totalul persoanelor private de libertate existente în penitenciare, **783 (741 bărbați și 42 femei) sunt tinere între 18-21 ani** arestate sau condamnate pentru următoarele infracțiuni: 202 furt (Cod penal nou), 105 omor (Cod penal nou), 255 tâlhărie (Cod penal nou), 97 viol (Cod penal nou), 10 conducerea unui vehicul fără permis de conducere (art. 335 Cod penal nou), 26 Legea nr.143/2000 privind prevenirea și combaterea traficului și consumului ilicit de droguri, 7 trafic de minori (art. 211 Cod penal nou), 4 distrugerea (art. 253 Cod penal nou), 2 constituirea unui grup infracțional organizat (art. 367 NCP Cod penal nou) și 75 alte infracțiuni.

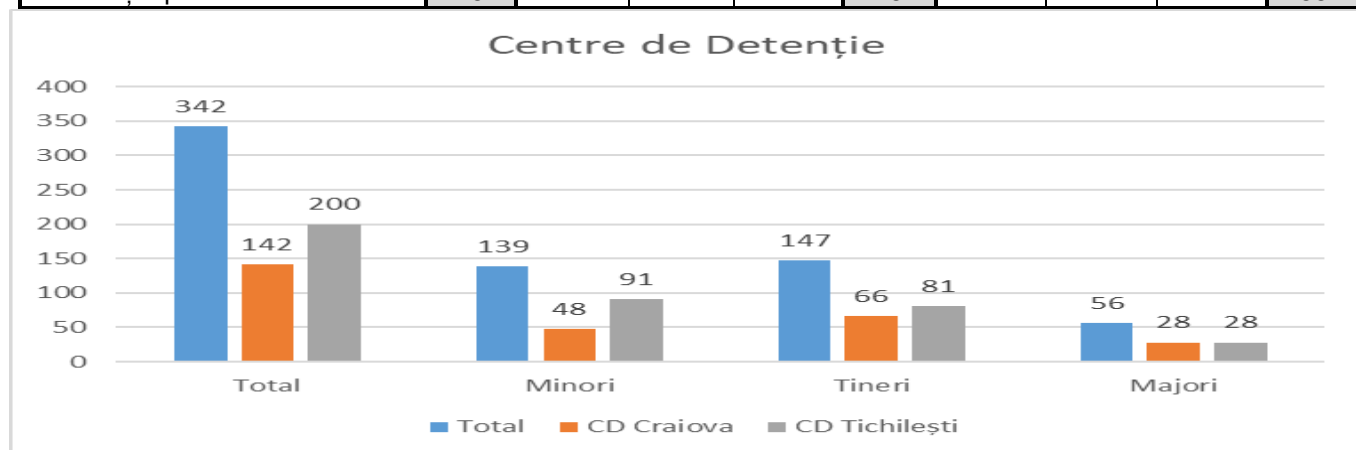


Pentru 551 din acestea hotărârile sunt definitive, 46 condamnate prin hotărârea primei instanțe și 186 sunt arestate preventiv.

9. La data de 31.07.2023, în **Centrele de detenție** se aflau un număr de **342 (296 bărbați și 46 femei)** persoane private de libertate.

Situația juridică și repartizarea acestora pe centre se prezintă astfel:

Categoriile de deținere		CD Craiova = 142			CD Tichilești = 200			Total CD		
		Minori	Tineri	Majori	Minori	Tineri	Majori			
		48	66	28	91	81	28	342		
Sanționați definitiv cu CD	Regim deschis	53	6	30	17	69	10	33	26	122
	Regim închis	37	8	25	4	44	14	28	2	81
Arestați preventiv		33	24	9	0	68	52	16	0	101
Destinații speciale		19	10	2	7	19	15	4	0	38



10. La aceeași dată, în unitățile din sistemul Administrației Naționale a Penitenciarelor se găseau **253 (240 bărbați și 13 femei) minori**, custodiați pentru următoarele infracțiuni: 97 tâlhărie, 69 furt, 27 omor, 30 viol, și 30 alte infracțiuni.

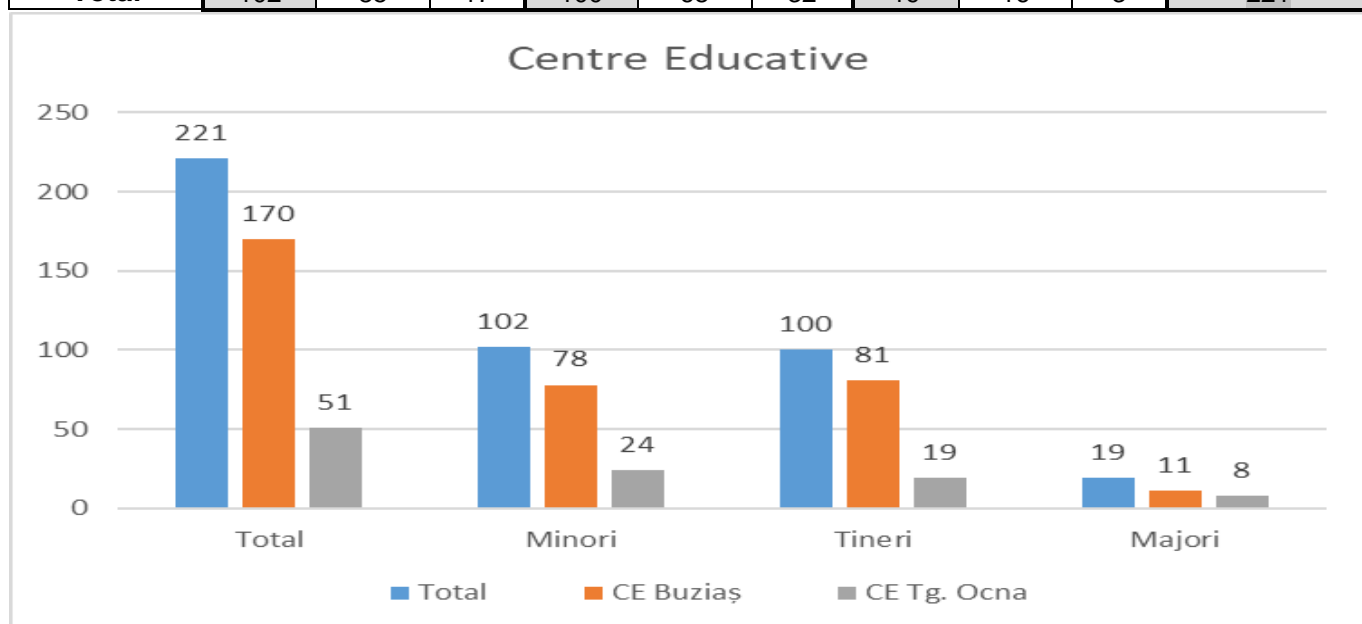
Pentru 151 din aceștia hotărârile sunt definitive (102 sunt cu măsura internării într-un centru educativ și 49 sunt cu măsura internării într-un centru de detenție), 11 sunt sancționați printr-o hotărâre care nu este definitivă, iar 91 sunt arestați preventiv.

În centrele educative și centrele de detenție se aflau un număr de **241 minori**, iar **12** se află temporar în penitenciare pentru afaceri judiciare ori internați în spitalele penitenciar.

11. În **Centrele Educative** se găseau un număr de **221 (169 bărbați și 52 femei)** persoane sancționate cu măsura educativă a internării în centru educativ.

Repartizarea acestora pe centre se prezintă astfel:

	Minori			Tineri			Majori			Total
	Total	Băieți	Fete	Total	Băieți	Fete	Total	Băieți	Fete	
CE Buziaș	78	61	17	81	49	32	11	8	3	170
CE Tg. Ocna	24	24	0	19	19	0	8	8	0	51
Total	102	85	17	100	68	32	19	16	3	221



Legendă: CE = centru educativ
CD = centru de detenție