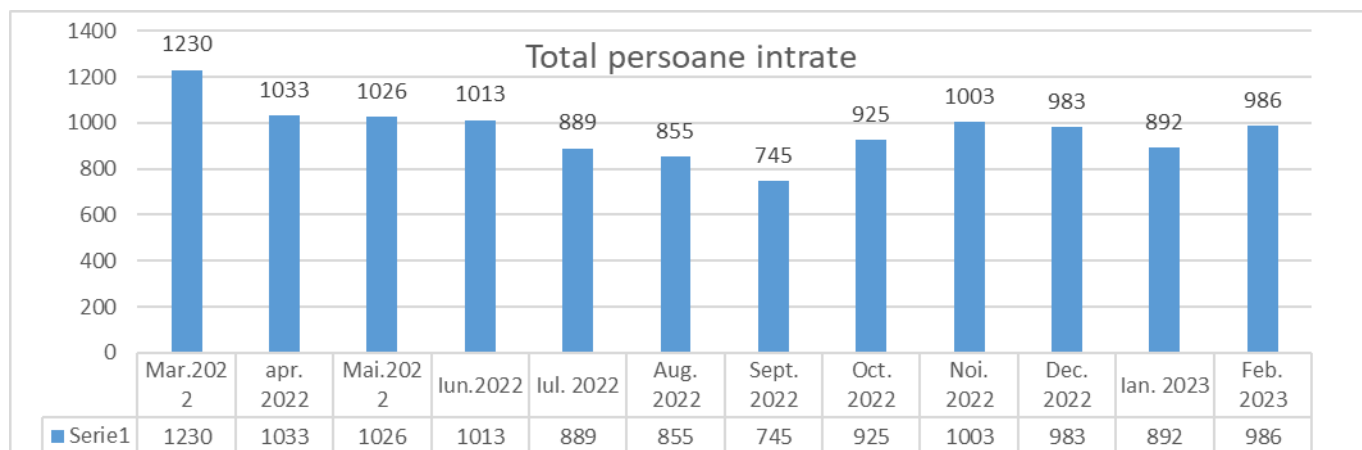


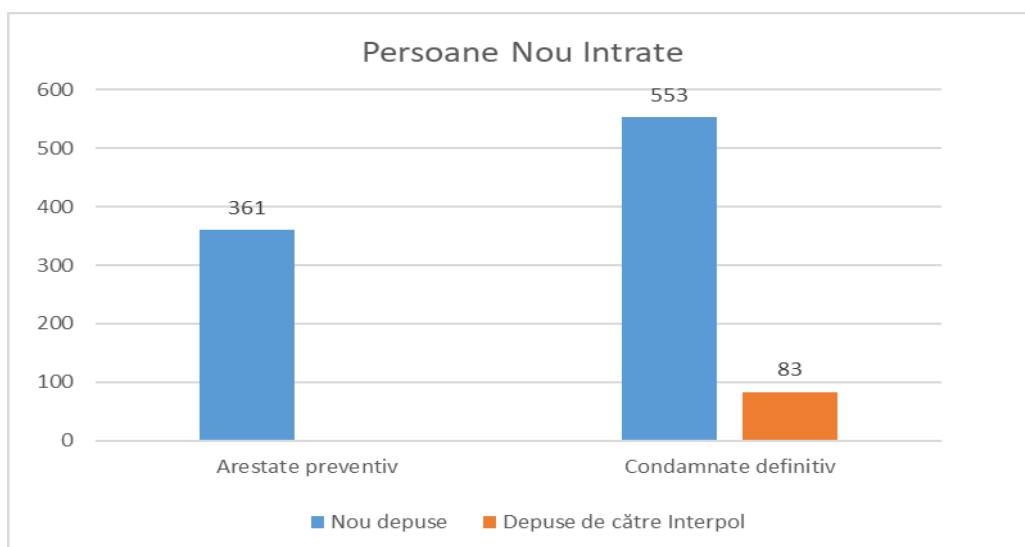


## NOTĂ privind situația pe luna februarie 2023 a dinamicii și structurii efectivelor de persoane private de libertate

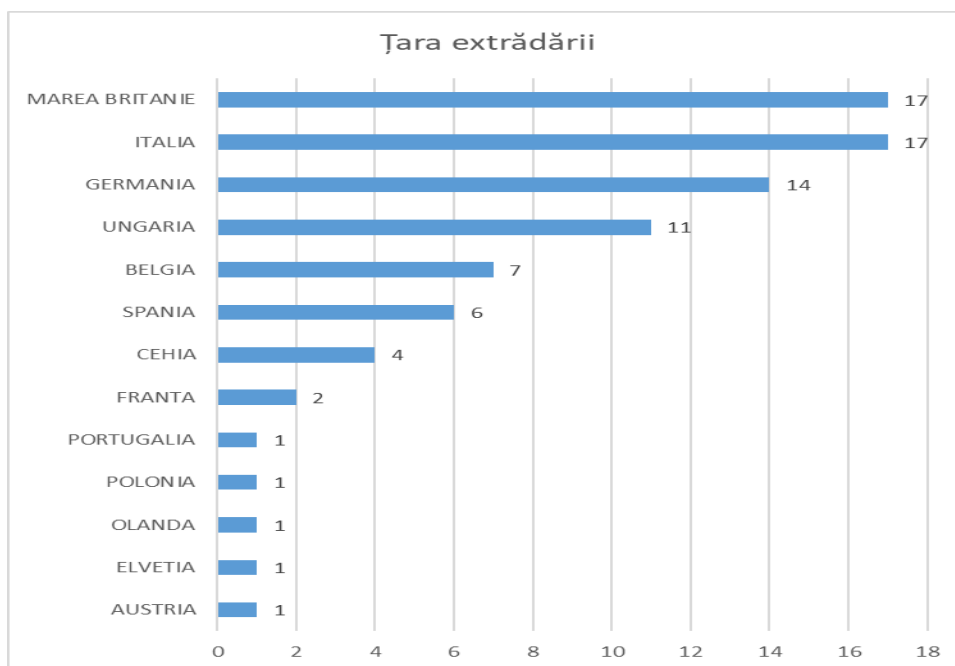
1. În perioada 01-28.02.2023 în unitățile subordonate Administrației Naționale a Penitenciarelor au fost depuse **986** persoane, din care **914** nou intrate, 64 revenite din cercetări de la organele de poliție și 8 revenite din întreruperea executării pedepse.



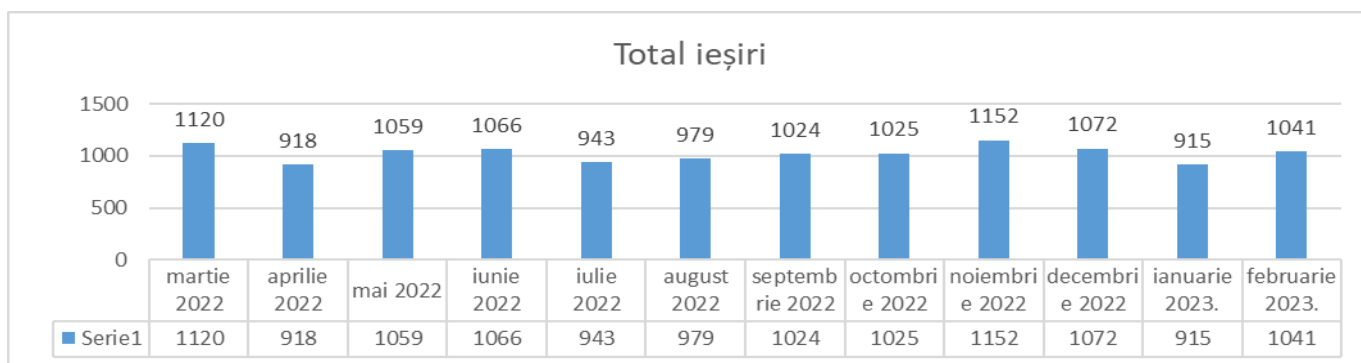
Mai mult, în decursul lunii ianuarie, din totalul celor **914** persoane nou intrate în penitenciar, **361** au fost arestate preventiv și **553** condamnate definitiv, din care **83** preluate de la **Interpol**.



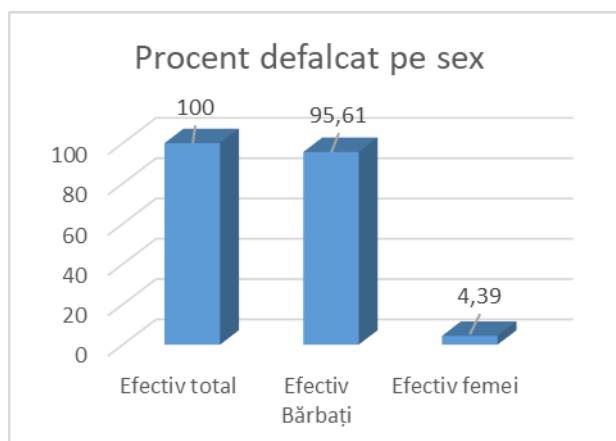
Din totalul persoanelor extrădate în vederea executării/continuării executării pedepsei, preponderent au fost din țările: **Marea Britanie** (17 persoane – 20,48%), **Italia** (17 persoane – 20,48%) și **Germania** (14 persoane – 16,86%).



2. În aceeași perioadă au ieșit din penitenciare **1041** persoane, din care **969** liberate, 62 ridicate în cercetări de către organele de poliție, 6 decedate, 4 liberate prin întreruperea executării pedepsei.

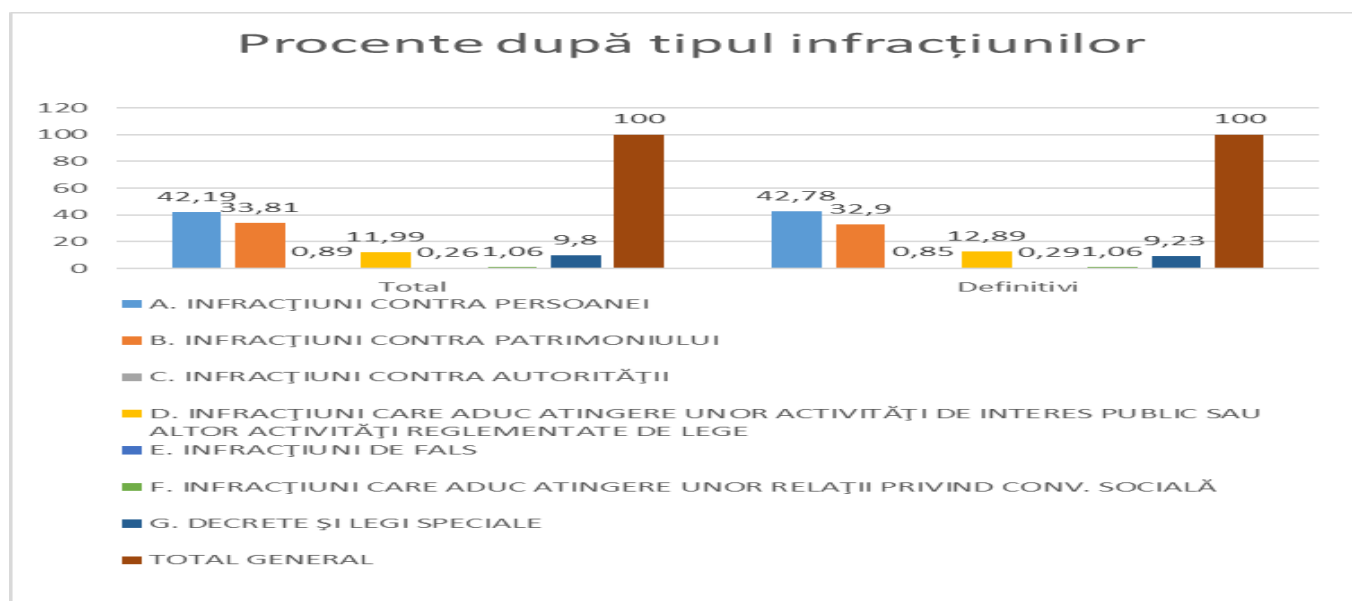


3. La data de **28.02.2023** în unitățile subordonate Administrației Naționale a Penitenciarelor se găseau **23079** persoane (**22066** bărbați și **1013** femei).

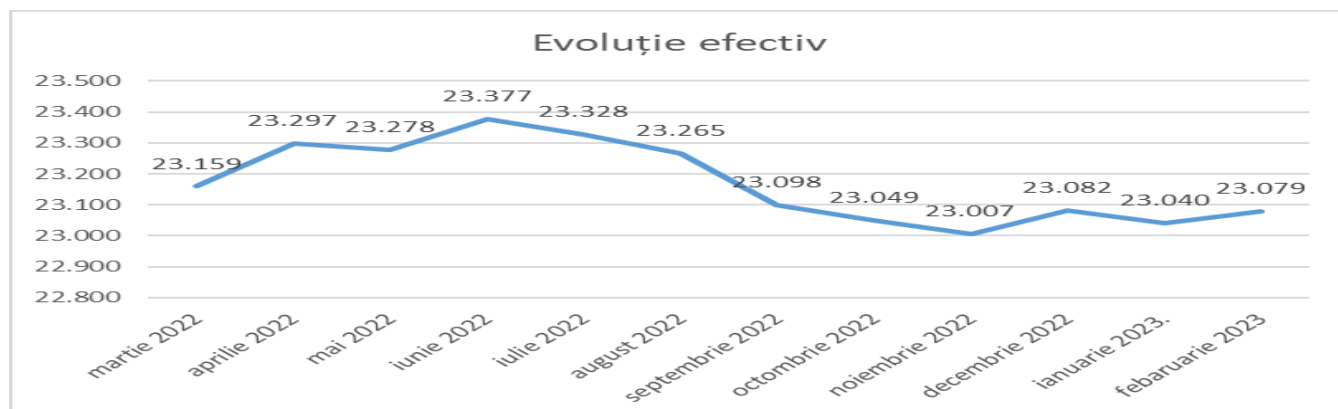


Din acestea, **22575** (21618 bărbați și 957 femei) se găseau în penitenciare și spitale penitenciare, **316** (302 bărbați și 14 femei) se găseau în centre de detenție, iar **188** (146 bărbați și 42 femei) se găseau în centre educative.

Din totalul efectivului, în funcție de infracțiunile săvârșite, au comis 42,19% infracțiuni contra persoanei, 33,81% infracțiuni contra patrimoniului, 0,89% infracțiuni contra autorității, 11,99% infracțiuni care aduc atingere unor activități de interes public sau altor activități reglementate de lege, 0,26% infracțiuni de fals, 1,06% infracțiuni care aduc atingere unor relații privind conviețuirea socială și 9,8% infracțiuni prevăzute prin legi speciale.



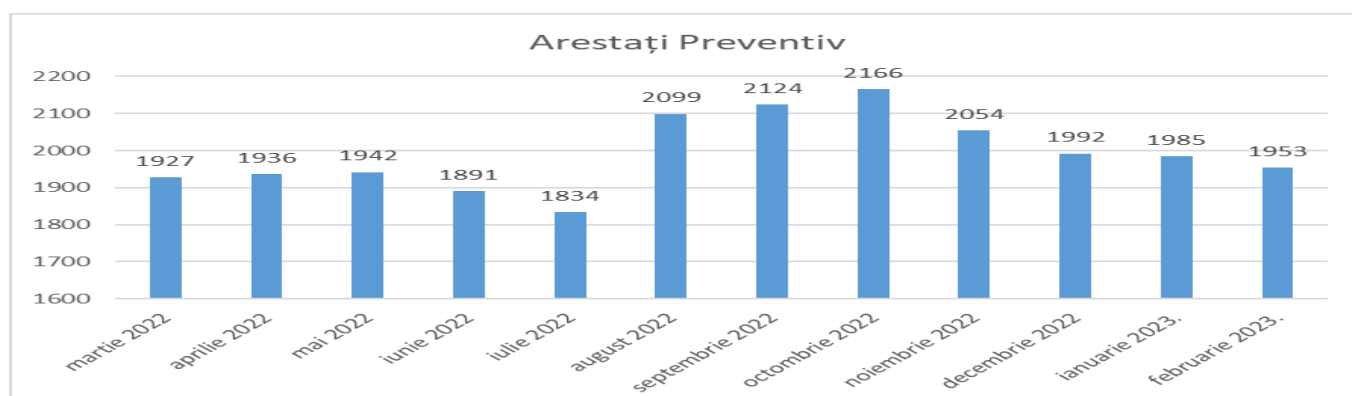
Față de 31.01.2023, efectivul de deținuți existent în unitățile din sistemul penitenciar a **crescut cu 39 persoane.**



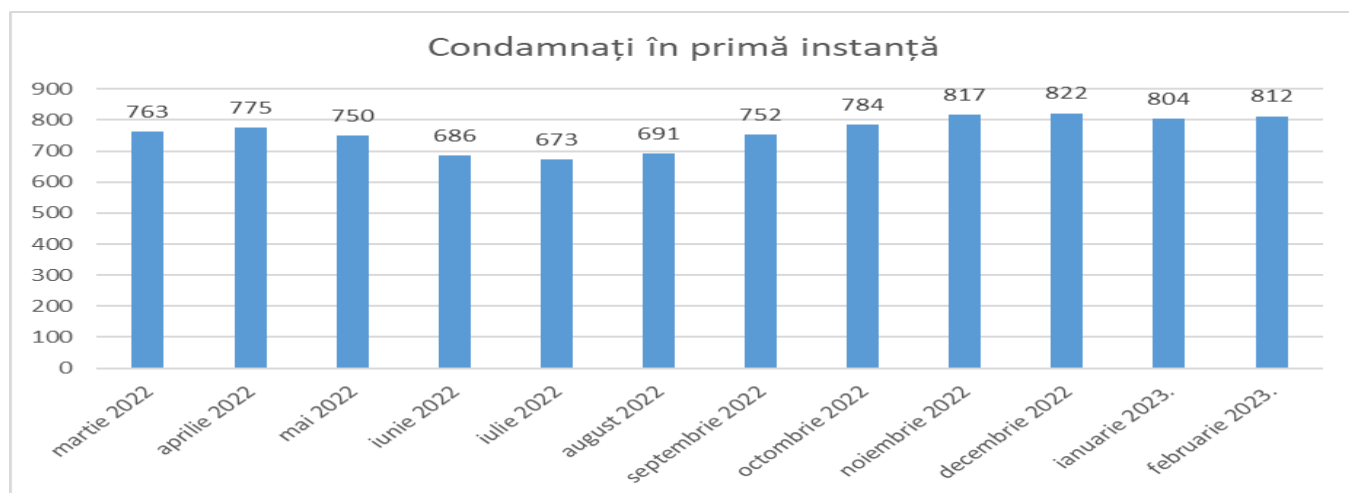
4. Din punct de vedere juridic, **1953** sunt arestate preventiv, **812** sunt condamnate prin hotărârea primei instanțe și **20314** (88,02%) sunt condamnate definitiv.

Față de 31.01.2023 se pot constata următoarele:

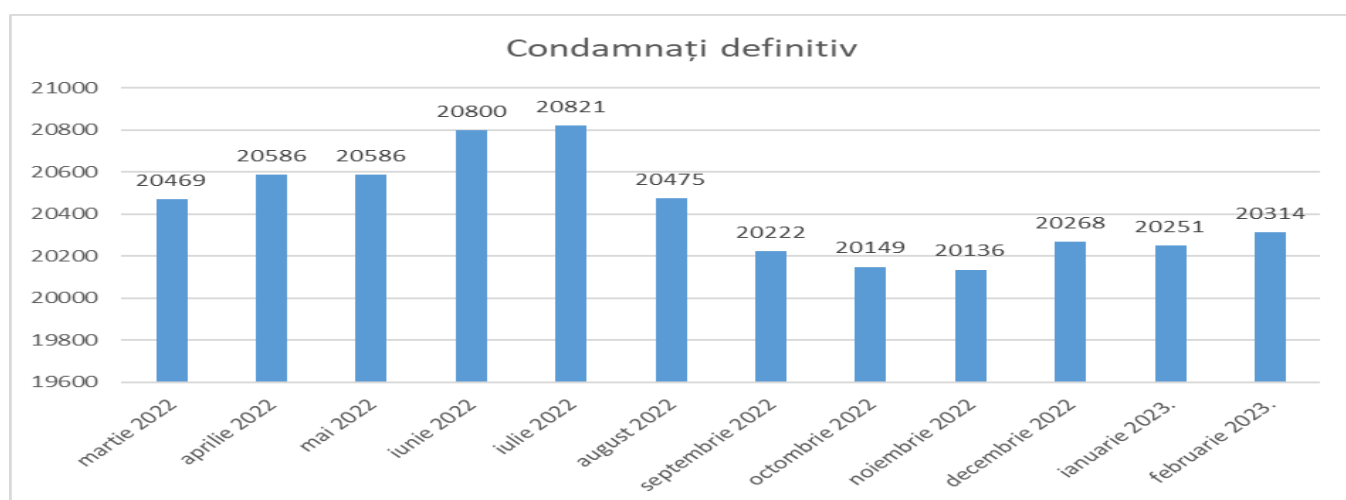
-numărul efectiv de persoane arestate preventiv în unitățile din sistemul penitenciar a **scăzut cu 32 persoane:**



-numărul efectiv de persoane condamnate în primă instanță în unitățile din sistemul penitenciar a crescut cu 8 persoane:



-numărul efectiv de persoane condamnate definitiv în unitățile din sistemul penitenciar a crescut cu 63 persoane:

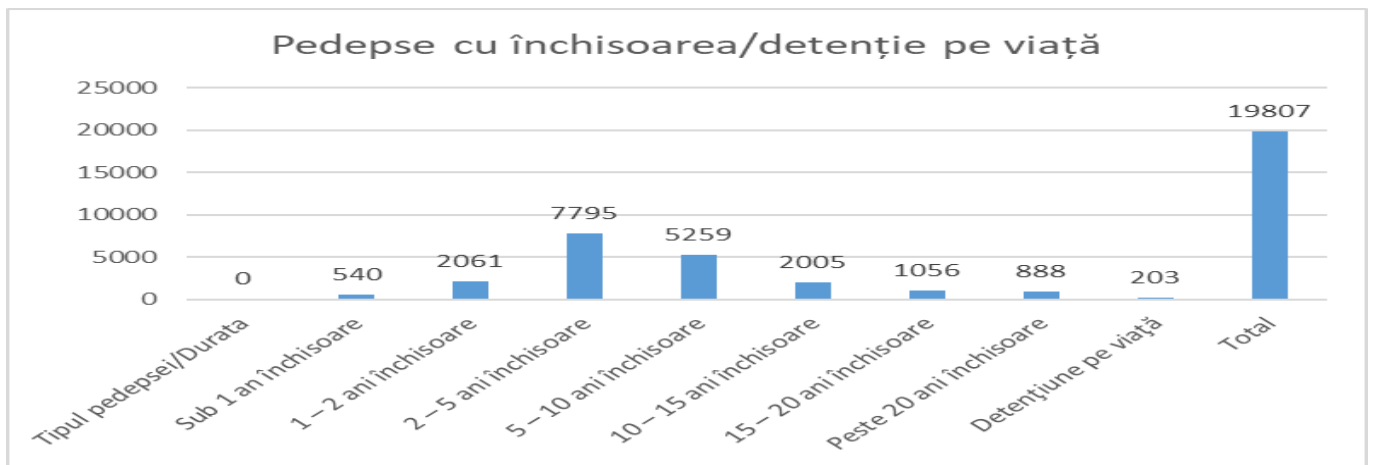


Din cei **20314** condamnați definitiv, 42,78% infracțiuni contra persoanei, 32,9% infracțiuni contra patrimoniului, 0,85% infracțiuni contra autorității, 12,89% infracțiuni care aduc atingere unor activități de interes public sau altor activități reglementate de lege, 0,29% infracțiuni de fals, 1,06% infracțiuni care aduc atingere unor relații privind conviețuirea socială și 9,23% infracțiuni prevăzute prin legi speciale.

Situația efectivelor conform duratei pedepselor/sancțiunilor aplicate de instanțele de judecată, se prezintă astfel:

#### A. Pedepsa închisorii/detențiunii pe viață

Tipul pedepsei/Durata	Sub 1 an închisoare	1 – 2 ani închisoare	2 – 5 ani închisoare	5 – 10 ani închisoare	10 – 15 ani închisoare	15 – 20 ani închisoare	Peste 20 ani închisoare	Detențiune pe viață	Total
Total pedepse aplicate	540	2061	7795	5259	2005	1056	888	203	<b>19807</b>



**B. Internare în centrul de detenție/ internare în centrul de detenție cu continuare în penitenciar**

Tipul/Durata sancțiunii	sub 1 an	1 – 2 ani	2 – 5 ani	5 – 10 ani	10 – 15 ani	Peste 15 ani	<b>Total</b>
C.D.	5	19	140	63	57	6	<b>290</b>

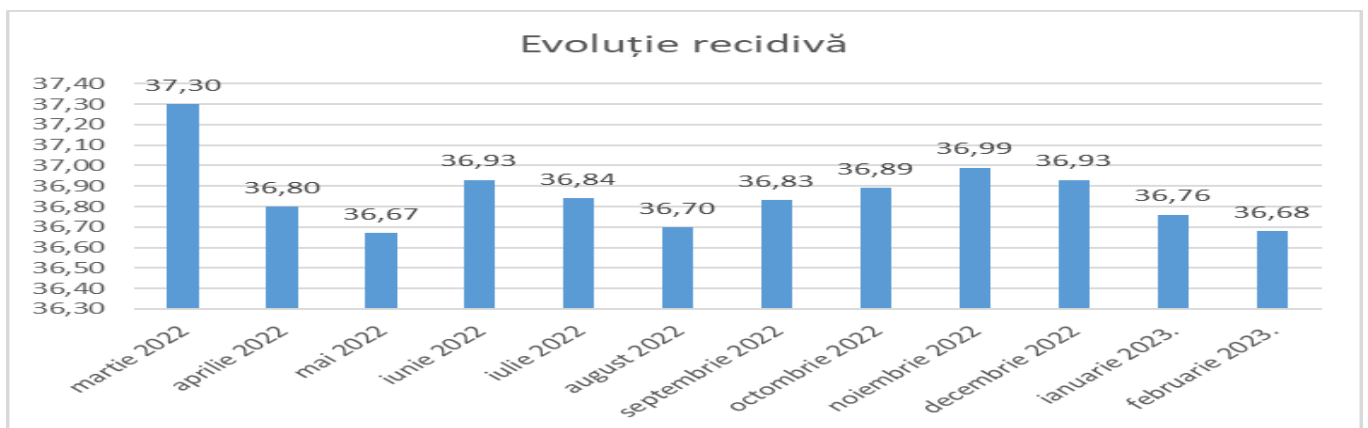
**B. Internare în centru educativ/ internare în centru educativ cu continuare în penitenciar**

Tipul/Durata sancțiunii	sub 1 an	1 – 2 ani	2 – 5 ani	<b>Total</b>
C.E.	42	116	59	<b>217</b>

#### 5. Structura efectivelor în funcție de profilul spațiilor de cazare

Destinații speciale	Arest preventiv	Regim deschis	Regim semideschis	Regim închis	Regim de maximă siguranță	Centru de detenție	Centru educativ
404	2765	3811	8521	5496	1578	316	188
<b>23079</b>							

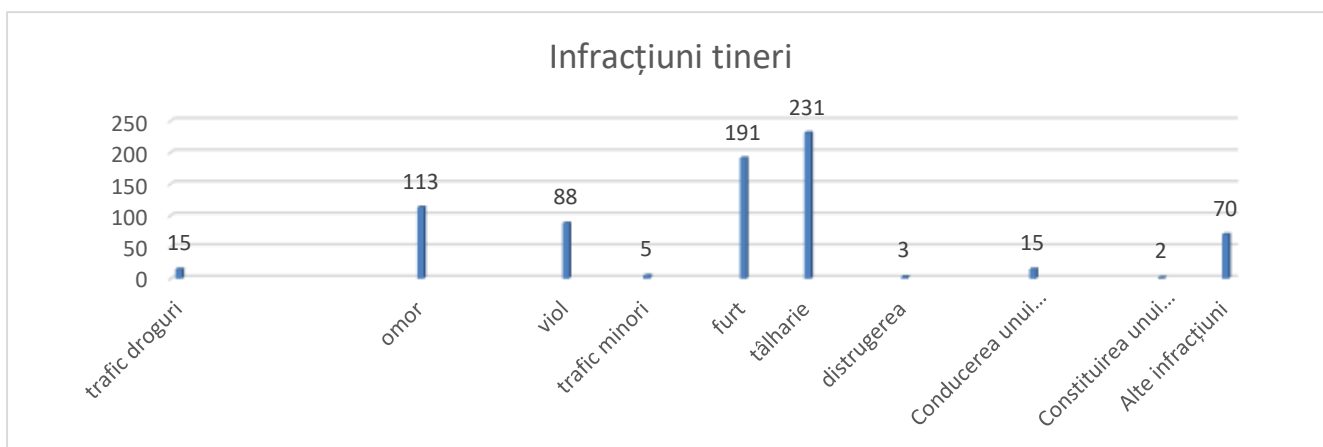
**6. După starea de recidivă, 8466 (36,68%) sunt recidiviști, 6570 (28,47%) sunt cu antecedente penale, 8043 (34,85%) sunt fără antecedente penale.**



**7. La data de 28.02.2023, în unitățile subordonate Administrației Naționale a Penitenciarelor, se găseau un număr de 240 (232 bărbați și 8 femei) persoane private de libertate de cetățenie străină, din 49 state, din care 53 (50 bărbați și 3 femei), cetățeni ai Uniunii Europene. Precizăm că o altă persoană este apatridă.**

**8. Din totalul persoanelor private de libertate existente în penitenciare, 733 (707 bărbați și 26 femei) sunt tinere între 18-21 ani arestate sau condamnate pentru următoarele**

infracțiuni: 191 furt (Cod penal nou), 113 omor (Cod penal nou), 231 tâlhărie (Cod penal nou), 88 viol (Cod penal nou), 15 conducerea unui vehicul fără permis de conducere (art. 335 Cod penal nou), 15 Legea nr.143/2000 privind prevenirea și combaterea traficului și consumului ilicit de droguri, 5 trafic de minori (art. 211 Cod penal nou), 3 distrugerea (art. 253 Cod penal nou), 2 constituirea unui grup infracțional organizat (art. 367 NCP Cod penal nou) și 70 alte infracțiuni.

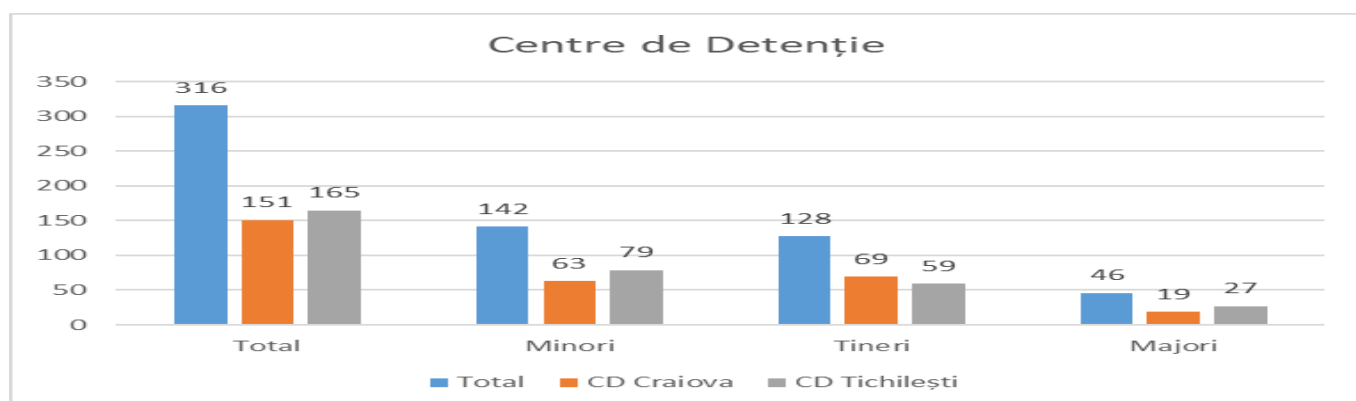


Pentru 499 din acestea hotărârile sunt definitive, 60 condamnate prin hotărârea primei instanțe și 174 sunt arestate preventiv.

**9.** La data de 28.02.2023., în **Centrele de detenție** se aflau un număr de **316 (302 bărbați și 14 femei)** persoane private de libertate.

Situația juridică și repartizarea acestora pe centre se prezintă astfel:

Categoriile de deținere		CD Craiova = 151			CD Tichilești = 165			Total CD		
		Minori	Tineri	Majori	Minori	Tineri	Majori			
		63	69	19	79	59	27	316		
Sanționați definitiv cu CD	Regim deschis	48	10	24	14	71	11	37	23	119
	Regim închis	50	15	30	5	17	13	2	2	67
Arestați preventiv		47	36	11	0	57	40	17	0	104
Destinații speciale		6	2	4	0	20	15	3	2	26



**10.** La aceeași dată, în unitățile din sistemul Administrației Naționale a Penitenciarelor se găseau **242 (233 bărbați și 9 femei) minori**, custodiați pentru următoarele infracțiuni: 111 tâlhărie, 53 furt, 25 omor, 27 viol, și 26 alte infracțiuni.

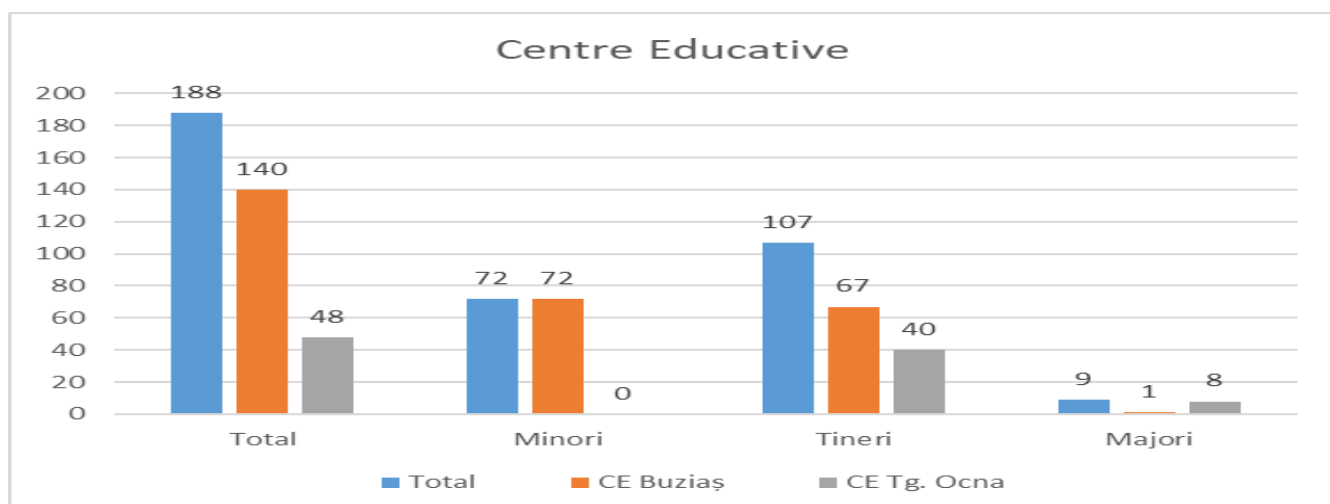
Pentru 136 din aceștia hotărârile sunt definitive (72 sunt cu măsura internării într-un centru educativ și 64 sunt cu măsura internării într-un centru de detenție), 21 sunt sancționați printr-o hotărâre care nu este definitivă, iar 85 sunt arestați preventiv.

În centrele educative și centrele de detenție se aflau un număr de **214 minori**, iar **28** se află temporar în penitenciare pentru afaceri judiciare ori internați în spitalele penitenciar.

**11. În Centrele Educative se găseau un număr de 188 (146 bărbați și 42 femei) persoane sancționate cu măsura educativă a internării în centru educativ.**

Repartizarea acestora pe centre se prezintă astfel:

	Minori			Tineri			Majori			Total
	Total	Băieți	Fete	Total	Băieți	Fete	Total	Băieți	Fete	
<b>CE Buziaș</b>	72	59	13	67	38	29	1	1	0	140
<b>CE Tg. Ocna</b>	0	0	0	40	40	0	8	8	0	48
<b>Total</b>	72	59	13	107	78	29	9	9	0	188



**Legendă:** CE = centru educativ  
CD = centru de detenție