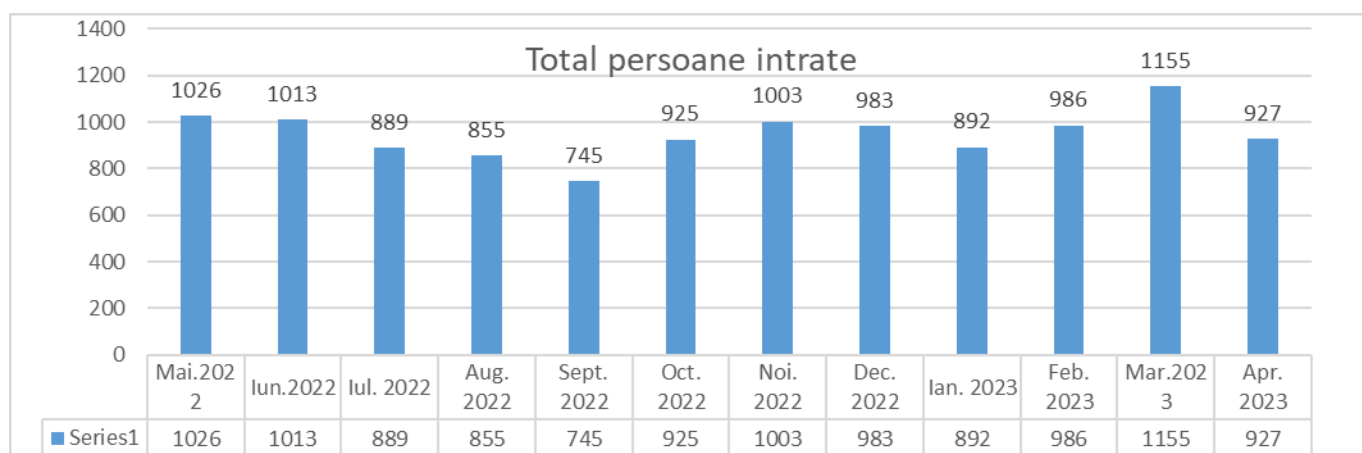


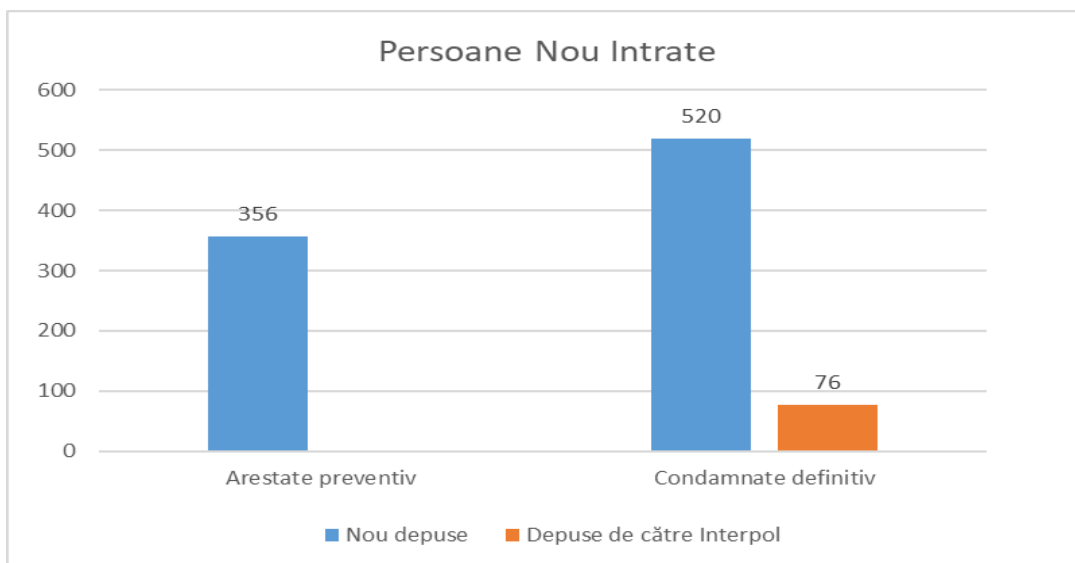


NOTĂ privind situația pe luna aprilie 2023 a dinamicii și structurii efectivelor de persoane private de libertate

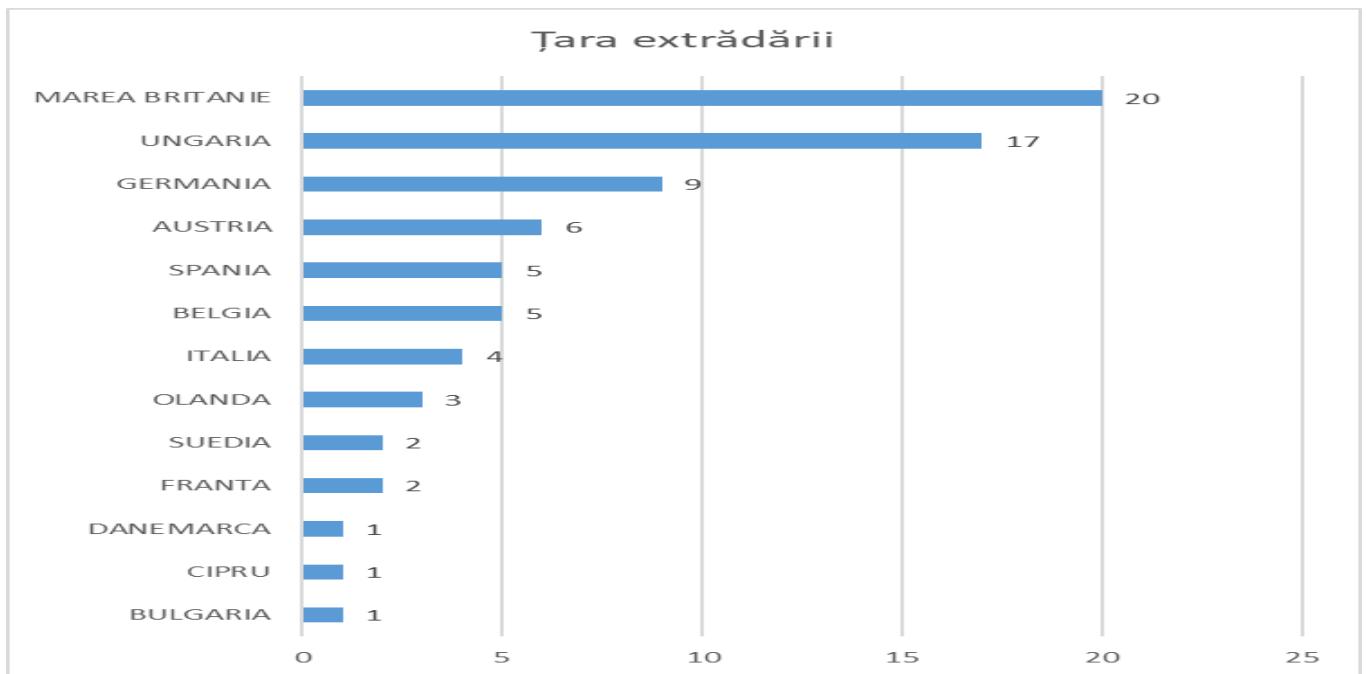
1. În perioada 01-30.04.2023 în unitățile subordonate Administrației Naționale a Penitenciarelor au fost depuse **927** persoane, din care **876** nou intrate, 48 revenite din cercetări de la organele de poliție și 3 revenite din întreruperea executării pedepse.



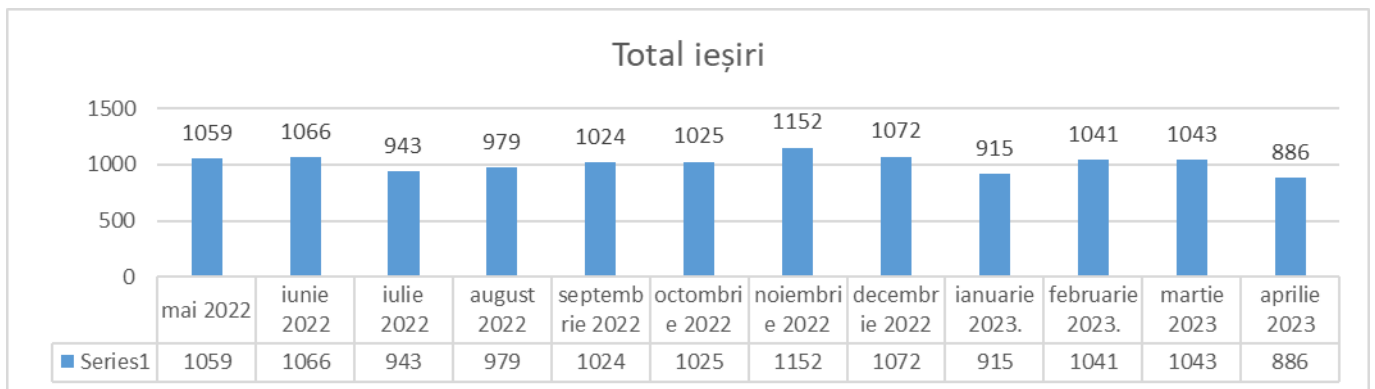
Mai mult, în decursul lunii aprilie, din totalul celor **876** persoane nou intrate în penitenciar, **356** au fost arestate preventiv și **520** condamnate definitiv, din care **76** preluate de la **Interpol**.



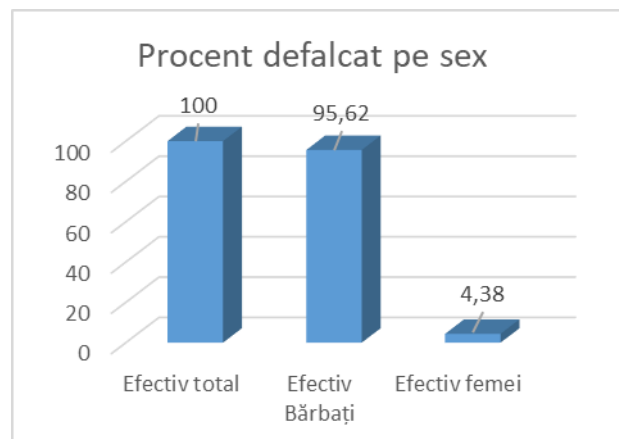
Din totalul persoanelor extrădate în vederea executării/continuării executării pedepsei, preponderent au fost din țările: **Marea Britanie** (20 persoane – 26,31%), **Ungaria** (17 persoane – 22,36%) și **Germania** (9 persoane – 11,84%).



2. În aceeași perioadă au ieșit din penitenciare **886** persoane, din care **828** liberate, 46 ridicate în cercetări de către organele de poliție, 11 decedate, 1 liberate prin întreruperea executării pedepsei.

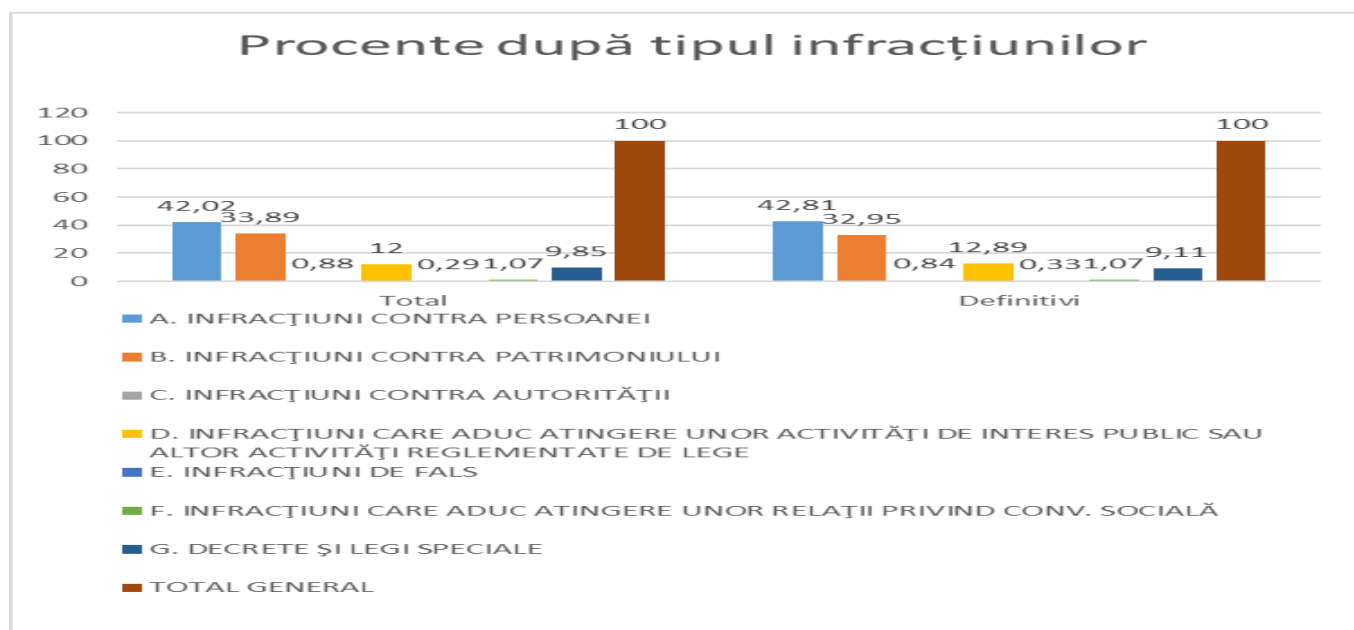


3. La data de **30.04.2023** în unitățile subordonate **Administrației Naționale a Penitenciarelor** se găseau **23284 persoane (22265 bărbați și 1019 femei)**.

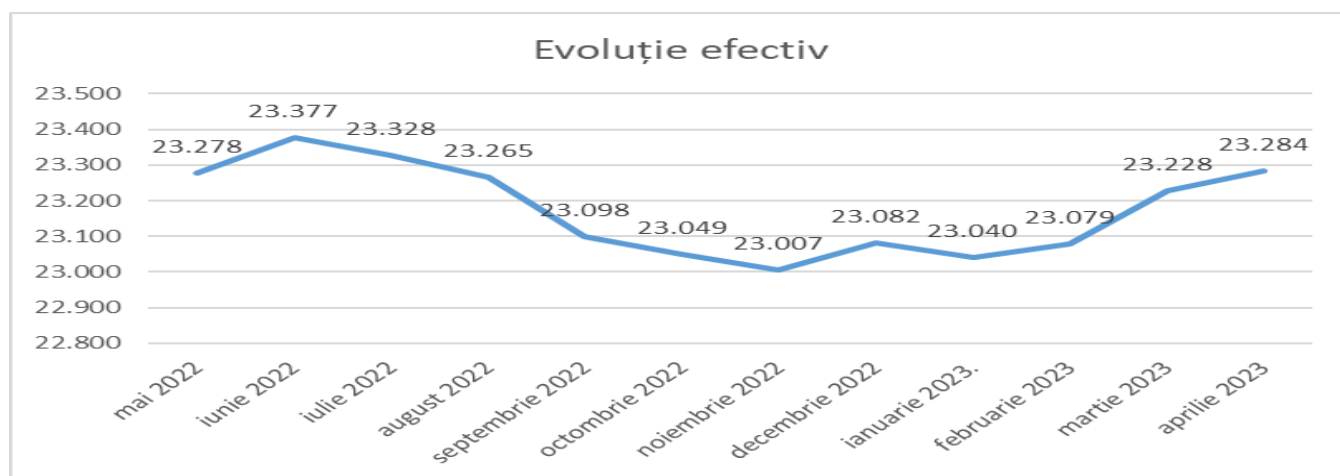


Din acestea, **22737** (21800 bărbați și 937 femei) se găseau în penitenciare și spitale penitenciare, **349** (309 bărbați și 40 femei) se găseau în centre de detenție, iar **198** (156 bărbați și 42 femei) se găseau în centre educative.

Din totalul efectivului, 42,02% au săvârșit infracțiuni contra persoanei, 33,89% infracțiuni contra patrimoniului, 0,88% infracțiuni contra autorității, 12% infracțiuni care aduc atingere unor activități de interes public sau altor activități reglementate de lege, 0,29% infracțiuni de fals, 1,07% infracțiuni care aduc atingere unor relații privind conviețuirea socială și 9,85% infracțiuni prevăzute prin legi speciale.



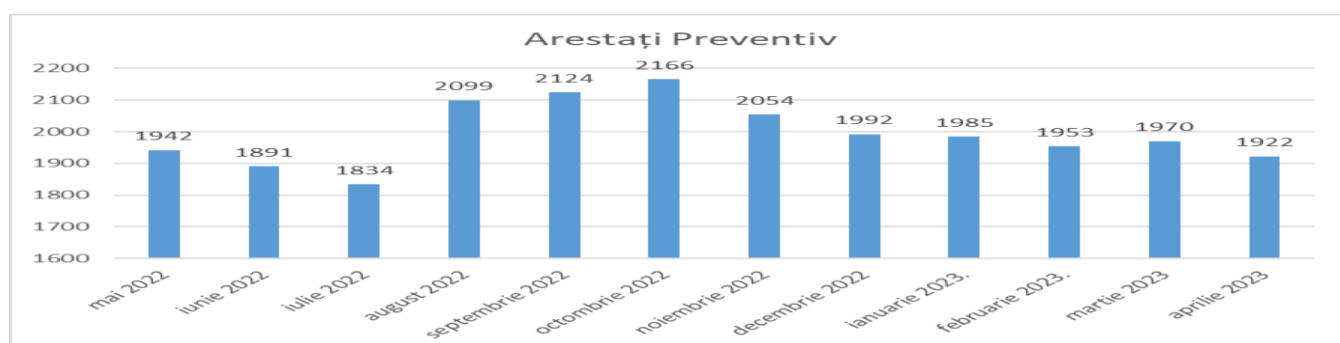
Față de 31.03.2023, efectivul de deținuți existent în unitățile din sistemul penitenciar a **crescut cu 56 persoane.**



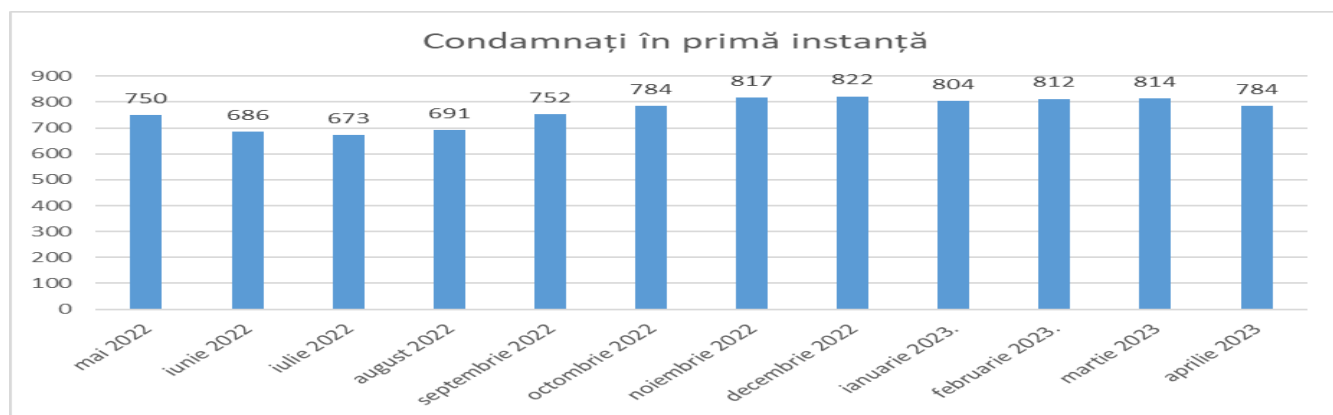
4. Din punct de vedere juridic, **1922** sunt arestate preventiv, **784** sunt condamnate prin hotărârea primei instanțe și **20578** (88,38%) sunt condamnate definitiv.

Față de 31.03.2023 se pot constata următoarele:

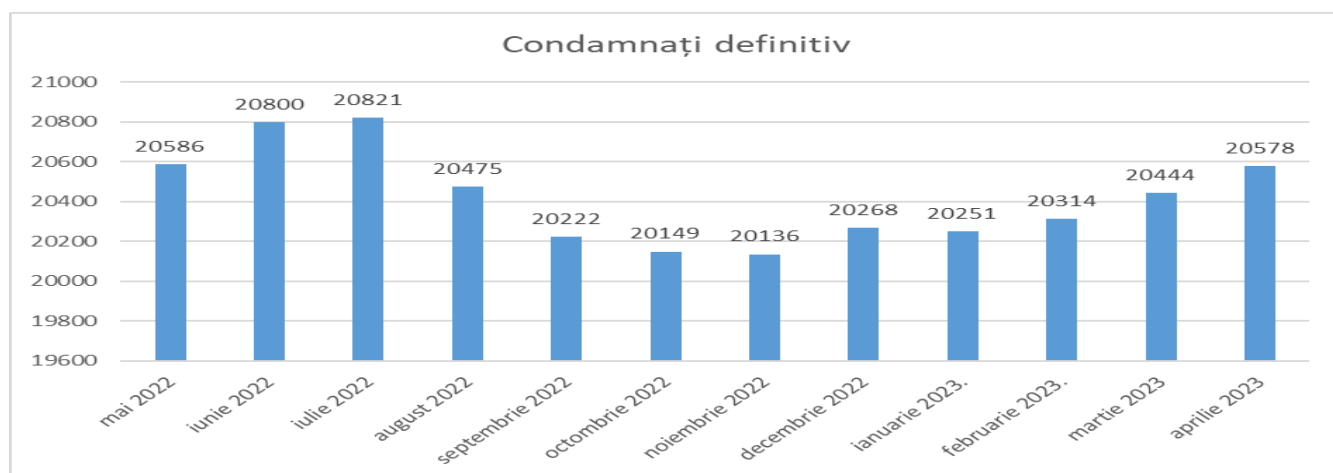
-numărul efectiv de persoane arestate preventiv în unitățile din sistemul penitenciar a **scăzut cu 48 persoane:**



-numărul efectiv de persoane condamnate în primă instanță în unitățile din sistemul penitenciar a scăzut cu 30 persoane:



-numărul efectiv de persoane condamnate definitiv în unitățile din sistemul penitenciar a crescut cu 134 persoane:

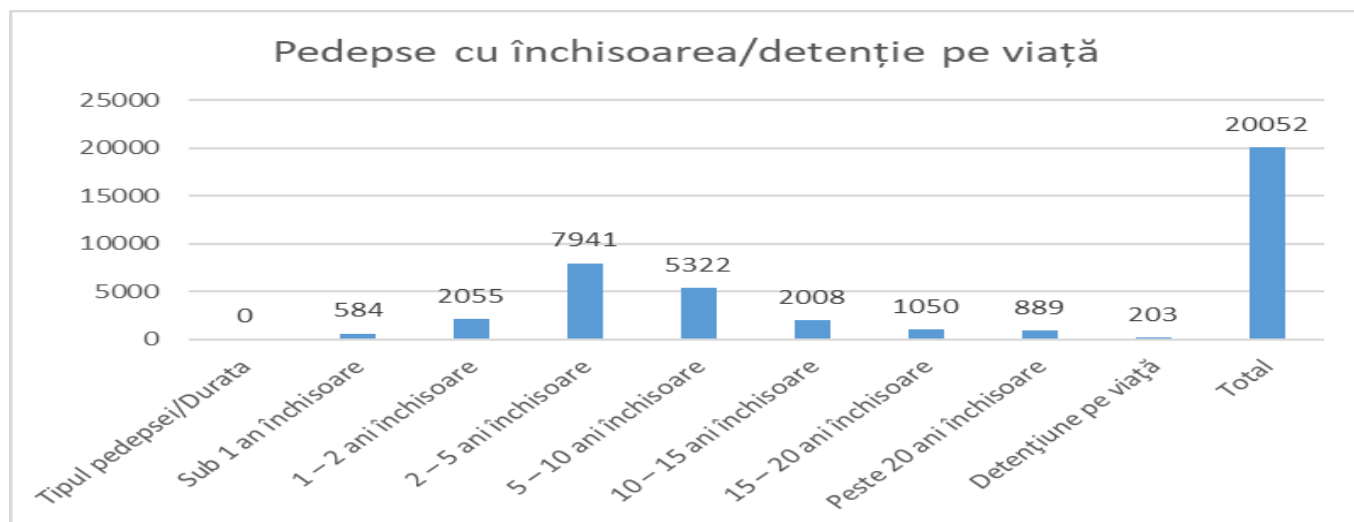


Din cei **20578** condamnați definitiv, 42,81% au săvârșit infracțiuni contra persoanei, 32,95% infracțiuni contra patrimoniului, 0,84% infracțiuni contra autorității, 12,89% infracțiuni care aduc atingere unor activități de interes public sau altor activități reglementate de lege, 0,33% infracțiuni de fals, 1,07% infracțiuni care aduc atingere unor relații privind conviețuirea socială și 9,11% infracțiuni prevăzute prin legi speciale.

Situația efectivelor conform duratei pedepselor/sanctiunilor aplicate de instanțele de judecată, se prezintă astfel:

A. Pedepsa închisorii/detențiunii pe viață

Tipul pedepsei/Durata	Sub 1 an închisoare	1 – 2 ani închisoare	2 – 5 ani închisoare	5 – 10 ani închisoare	10 – 15 ani închisoare	15 – 20 ani închisoare	Peste 20 ani închisoare	Detențiune pe viață	Total
Total pedepse aplicate	584	2055	7941	5322	2008	1050	889	203	20052



B. Internare în centrul de detenție/ internare în centrul de detenție cu continuare în penitenciar

Tipul/Durata sancțiunii	sub 1 an	1 – 2 ani	2 – 5 ani	5 – 10 ani	10 – 15 ani	Peste 15 ani	Total
C.D.	6	21	148	60	57	7	299

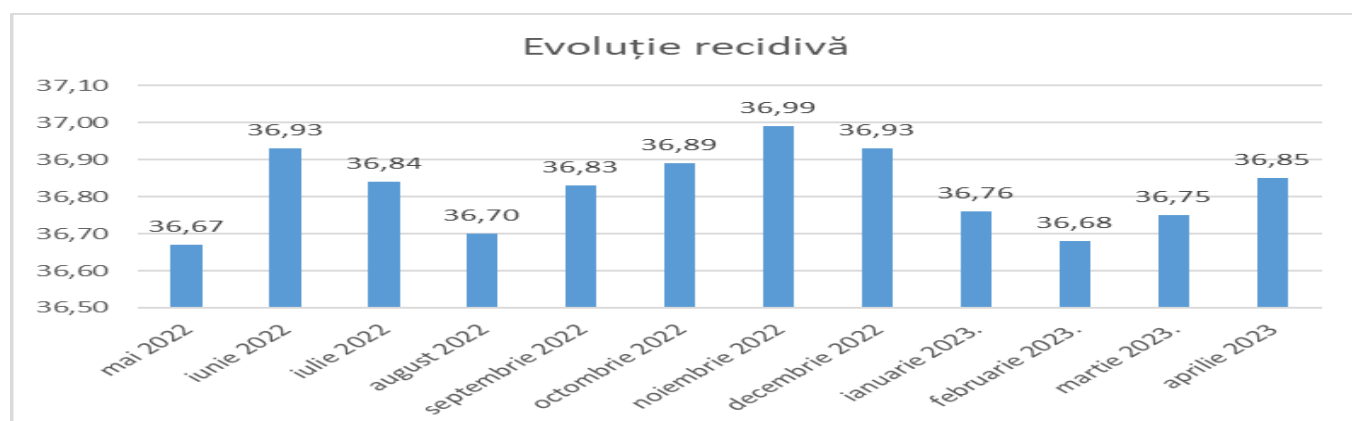
B. Internare în centru educativ/ internare în centru educativ cu continuare în penitenciar

Tipul/Durata sancțiunii	sub 1 an	1 – 2 ani	2 – 5 ani	Total
C.E.	49	120	58	227

5. Structura efectivelor în funcție de profilul spațiilor de cazare

Destinații speciale	Arest preventiv	Regim deschis	Regim semideschis	Regim închis	Regim de maximă siguranță	Centru de detenție	Centru educativ
498	2706	3705	8666	5546	1616	349	198
23284							

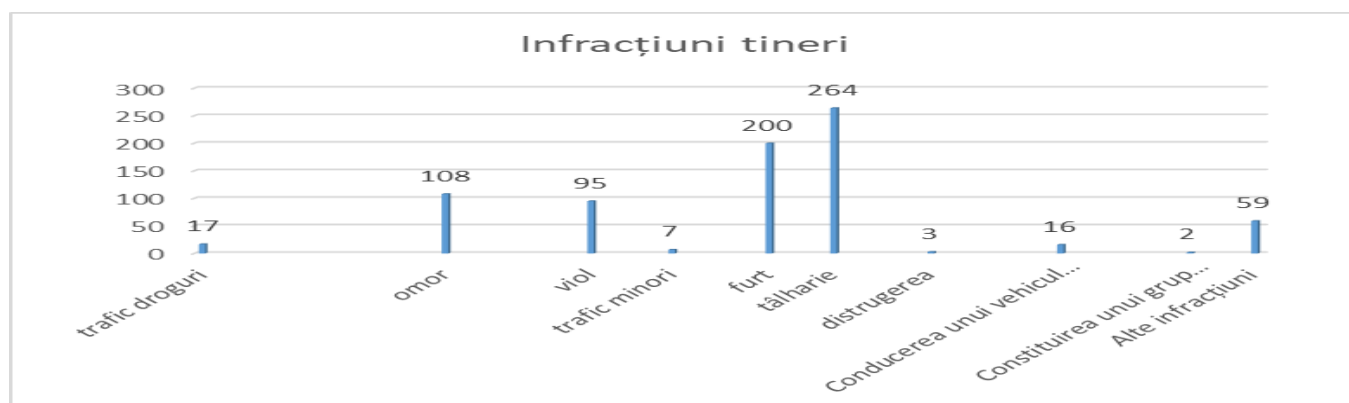
6. După starea de recidivă, 8580 (36,85%) sunt recidiviști, 6682 (28,7%) sunt cu antecedente penale, 8022 (34,45%) sunt fără antecedente penale.



7. La data de 30.04.2023, în unitățile subordonate Administrației Naționale a Penitenciarelor, se găseau un număr de 241 (234 bărbați și 7 femei) persoane private de libertate de cetățenie străină, din 50 state, din care 51 (49 bărbați și 2 femei), cetățeni ai Uniunii Europene. Precizăm că două persoane sunt apatride.

8. Din totalul persoanelor private de libertate existente în penitenciare, 771 (740 bărbați și 31 femei) sunt tinere între 18-21 ani arestate sau condamnate pentru următoarele

infracțiuni: 200 furt (Cod penal nou), 108 omor (Cod penal nou), 264 tâlhărie (Cod penal nou), 95 viol (Cod penal nou), 16 conducerea unui vehicul fără permis de conducere (art. 335 Cod penal nou), 17 Legea nr.143/2000 privind prevenirea și combaterea traficului și consumului ilicit de droguri, 7 trafic de minori (art. 211 Cod penal nou), 3 distrugerea (art. 253 Cod penal nou), 2 constituirea unui grup infracțional organizat (art. 367 NCP Cod penal nou) și 59 alte infracțiuni.

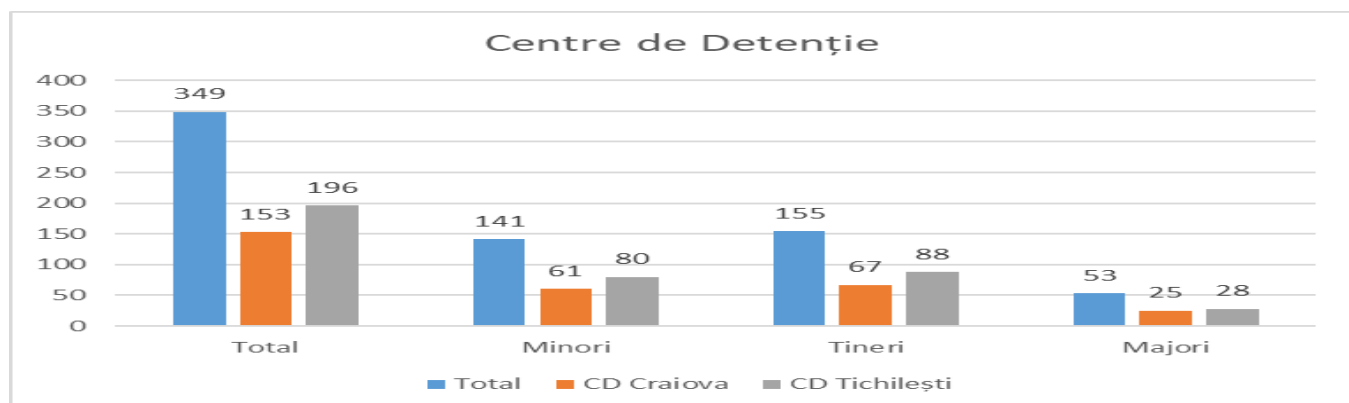


Pentru 528 din acestea hotărârile sunt definitive, 62 condamnate prin hotărârea primei instanțe și 181 sunt arestate preventiv.

9. La data de 30.04.2023., în **Centrele de detenție** se aflau un număr de **349 (309 bărbați și 40 femei)** persoane private de libertate.

Situația juridică și repartizarea acestora pe centre se prezintă astfel:

Categoriile de deținere		CD Craiova = 153			CD Tichilești = 196			Total CD		
		Minori	Tineri	Majori	Minori	Tineri	Majori			
		61	67	25	80	88	28	349		
Sanționați definitiv cu CD	Regim deschis	60	17	27	16	71	10	38	23	131
	Regim închis	50	15	31	4	52	15	34	3	102
Arestați preventiv		25	19	6	0	62	48	14	0	87
Destinații speciale		18	10	3	5	11	7	2	2	29



10. La aceeași dată, în unitățile din sistemul Administrației Naționale a Penitenciarelor se găseau **254 (242 bărbați și 12 femei) minori**, custodiați pentru următoarele infracțiuni: 111 tâlhărie, 66 furt, 29 omor, 26 viol, și 22 alte infracțiuni.

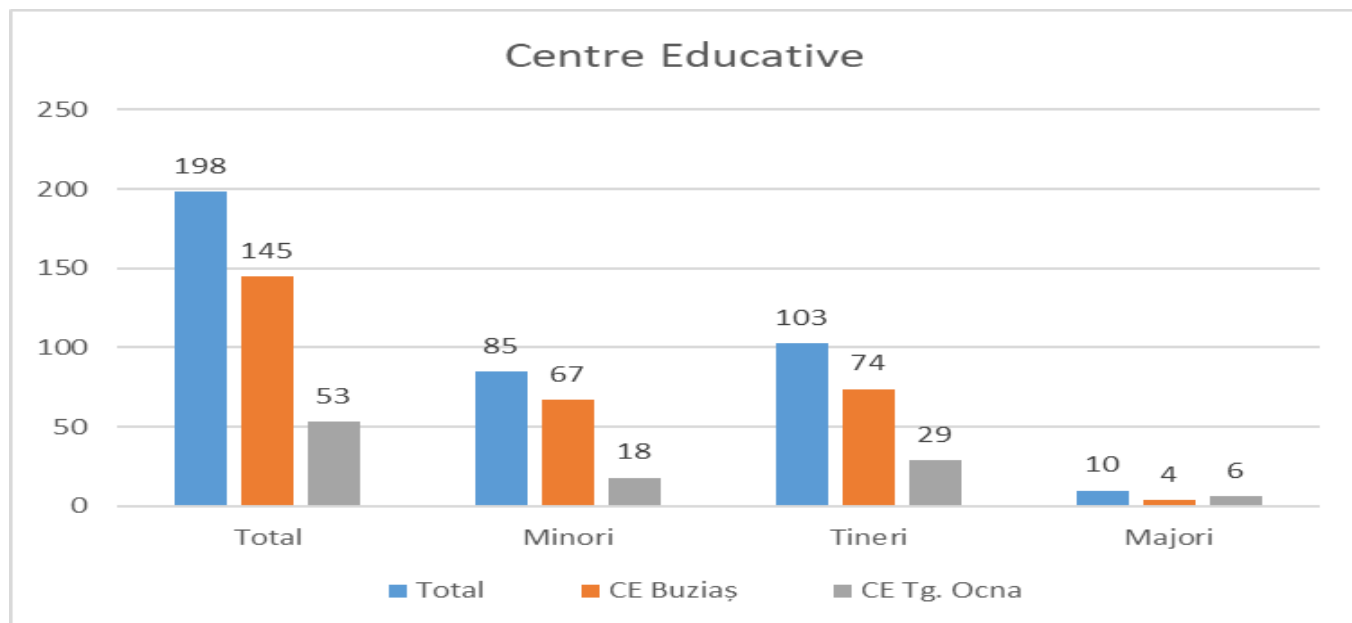
Pentru 140 din aceștia hotărârile sunt definitive (85 sunt cu măsura internării într-un centru educativ și 55 sunt cu măsura internării într-un centru de detenție), 21 sunt sancționați printr-o hotărâre care nu este definitivă, iar 93 sunt arestați preventiv.

În centrele educative și centrele de detenție se aflau un număr de **226 minori**, iar **28** se află temporar în penitenciare pentru afaceri judiciare ori internați în spitalele penitenciar.

11. În **Centrele Educative** se găseau un număr de **198 (156 bărbați și 42 femei)** persoane sancționate cu măsura educativă a internării în centru educativ.

Repartizarea acestora pe centre se prezintă astfel:

	Minori			Tineri			Majori			Total
	Total	Băieți	Fete	Total	Băieți	Fete	Total	Băieți	Fete	
CE Buziaș	67	55	12	74	46	28	4	2	2	145
CE Tg. Ocna	18	18	0	29	29	0	6	6	0	53
Total	85	73	12	103	75	28	10	8	2	198



Legendă: CE = centru educativ
CD = centru de detenție