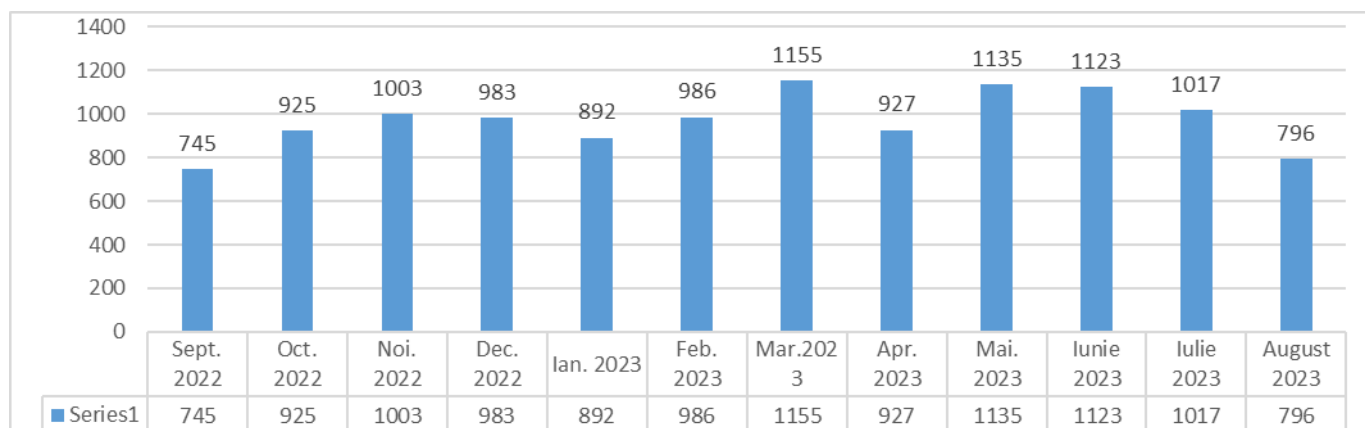


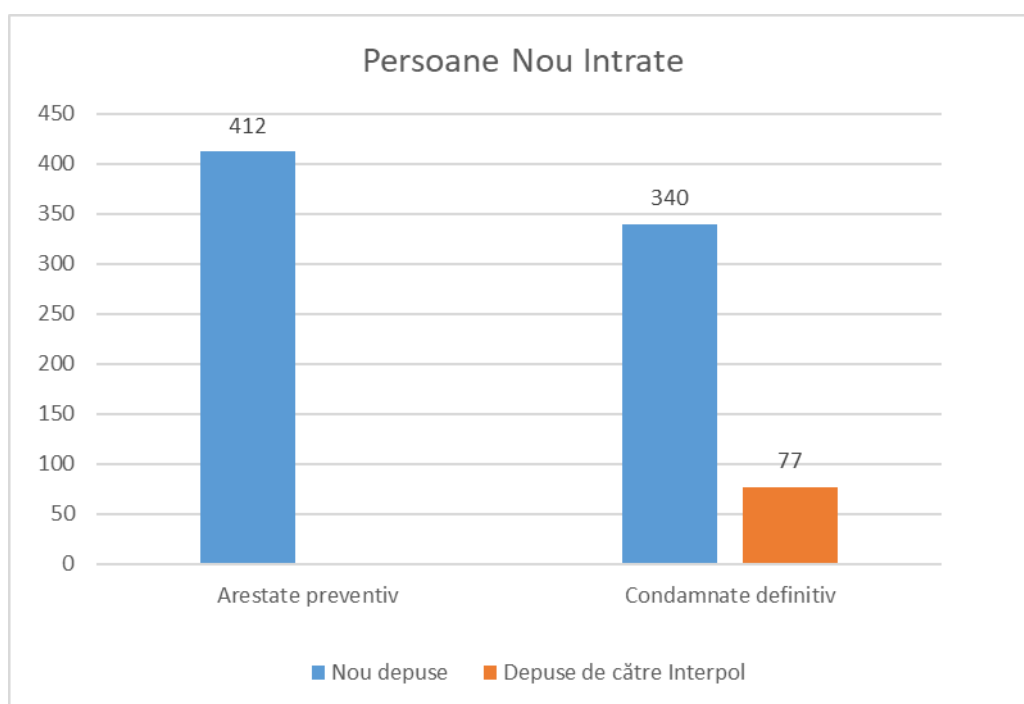


## NOTĂ privind situația pe luna august 2023 a dinamicii și structurii efectivelor de persoane private de libertate

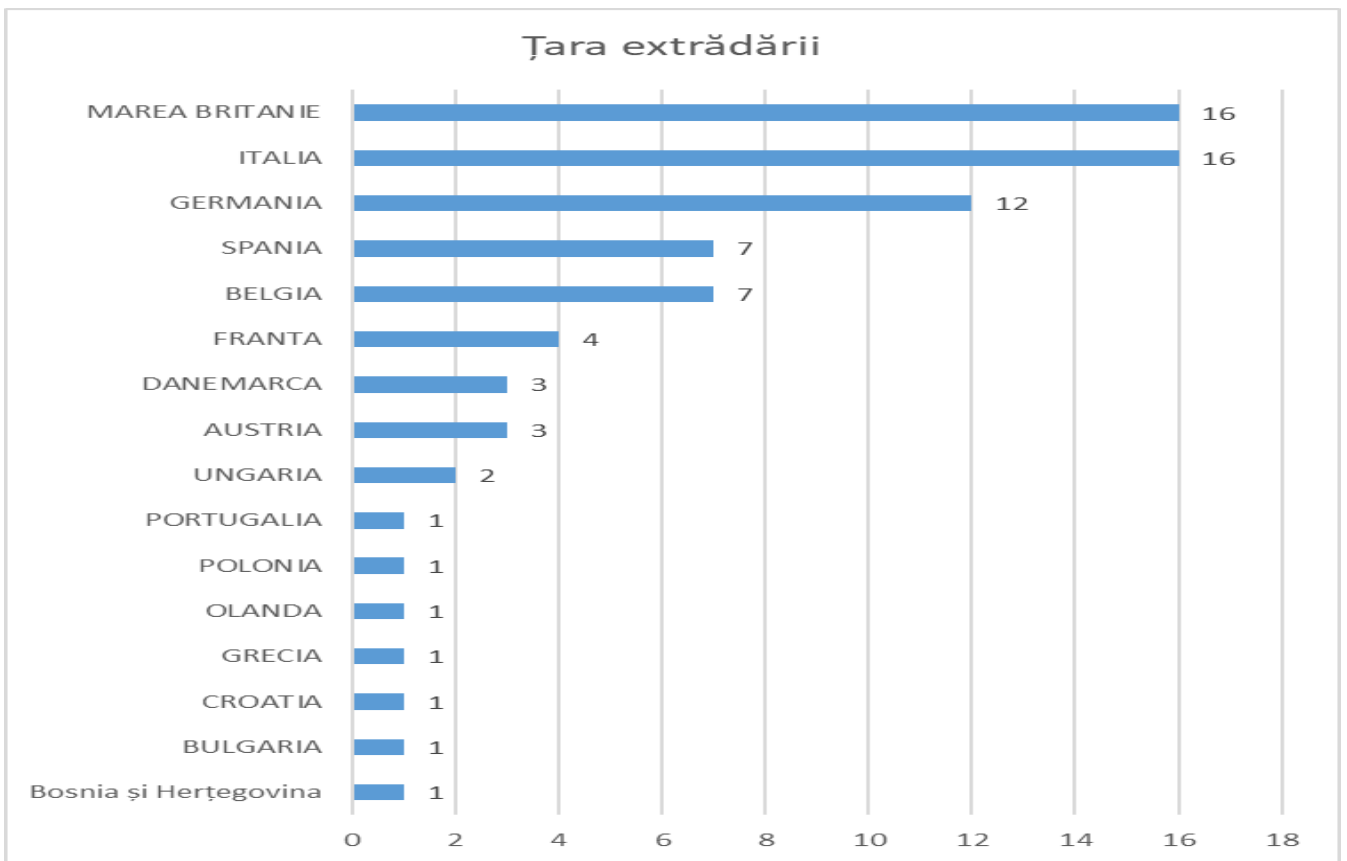
1. În perioada 01-31.08.2023 în unitățile subordonate Administrației Naționale a Penitenciarelor au fost depuse **796** persoane, din care **752** nou intrate, 38 revenite din cercetări de la organele de poliție și 6 revenite din întreruperea executării pedepse.



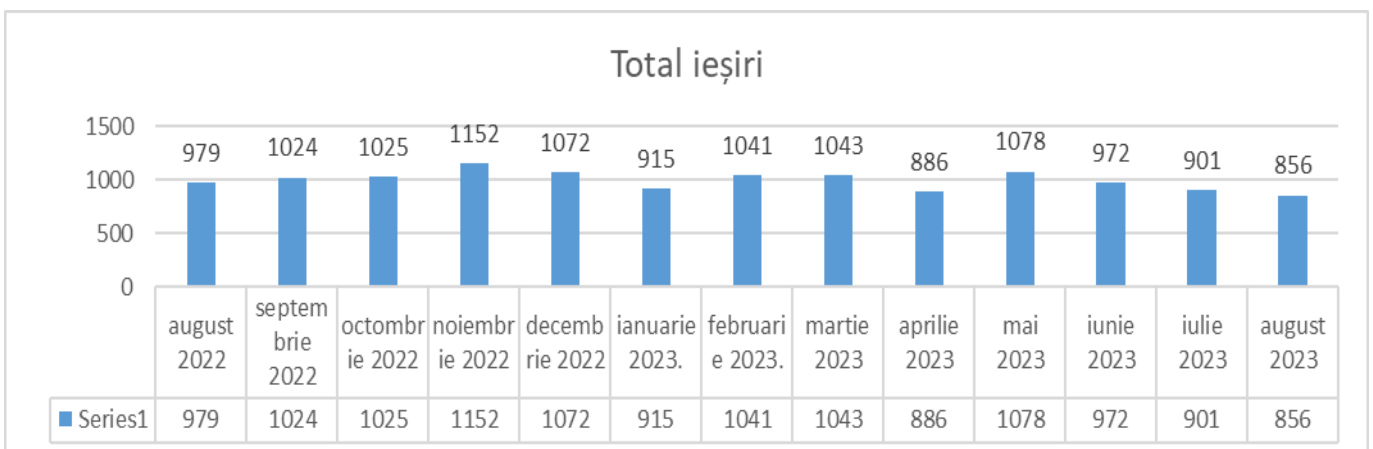
Mai mult, în decursul lunii august, din totalul celor **752** persoane nou intrate în penitenciar, **412** au fost arestate preventiv și **340** condamnate definitiv, din care **77** preluate de la **Interpol**.



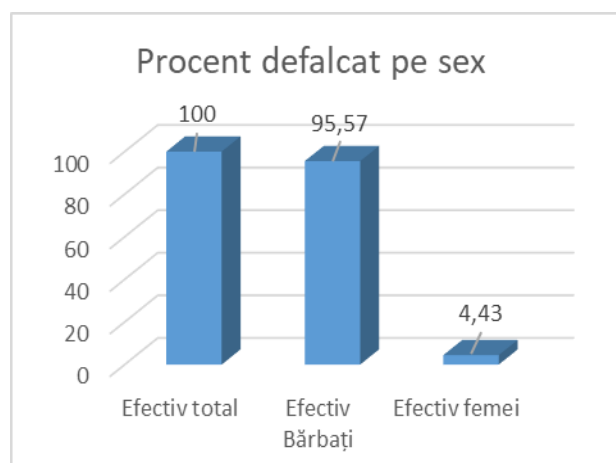
Din totalul persoanelor extrădate în vederea executării/continuării executării pedepsei, preponderent au fost din țările: **Marea Britanie** (16 persoane – 22,78%), **Italia** (16 persoane – 22,78%), și **Germania** (12 persoane – 15,58%).



2. În aceeași perioadă au ieșit din penitenciare **856** persoane, din care **800** liberate, 38 ridicate în cercetări de către organele de poliție, 10 decedate, 8 liberate prin întreruperea executării pedepsei.

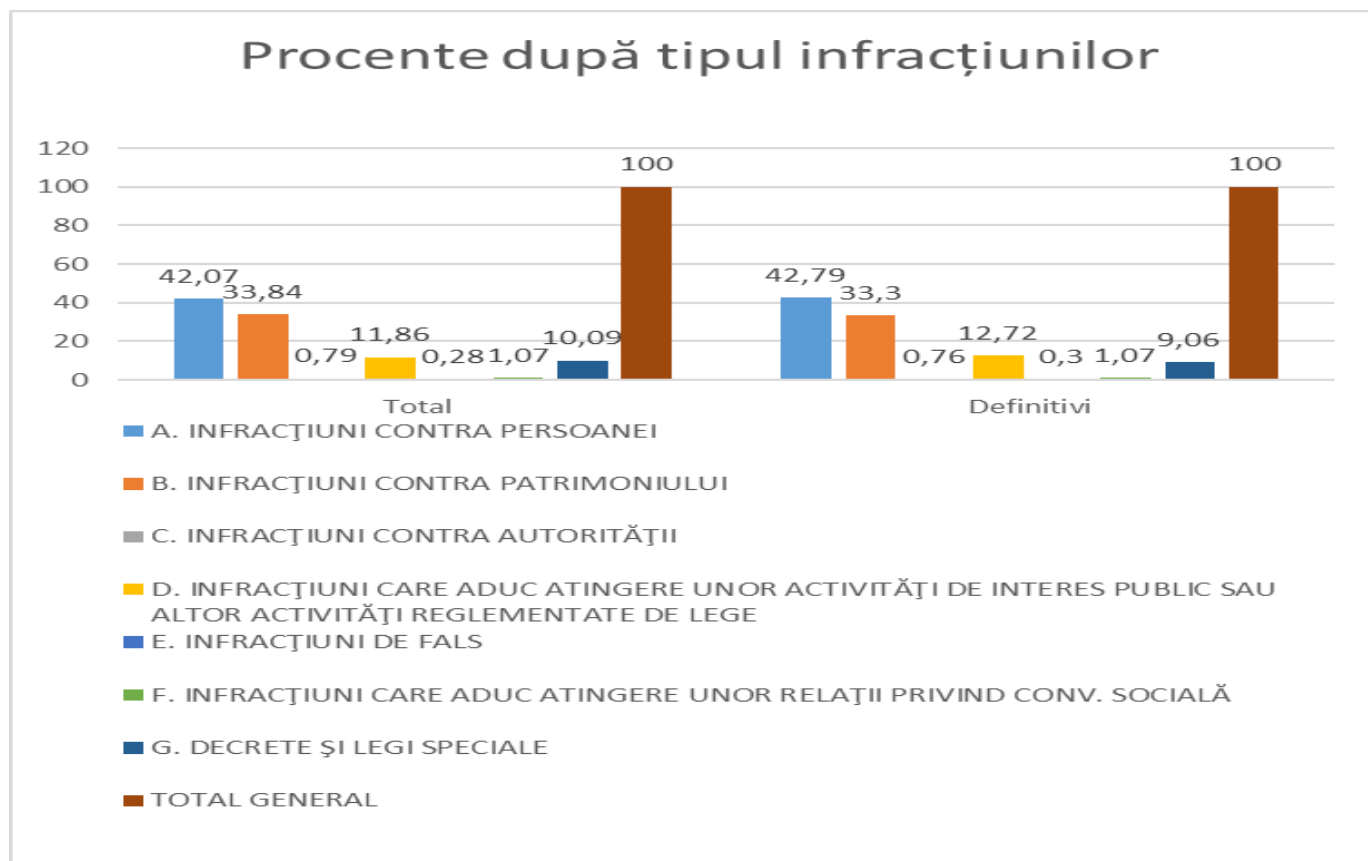


3. La data de **31.08.2023** în unitățile subordonate **Administrației Naționale a Penitenciarelor** se găseau **23528** persoane (**22485** bărbați și **1043** femei).

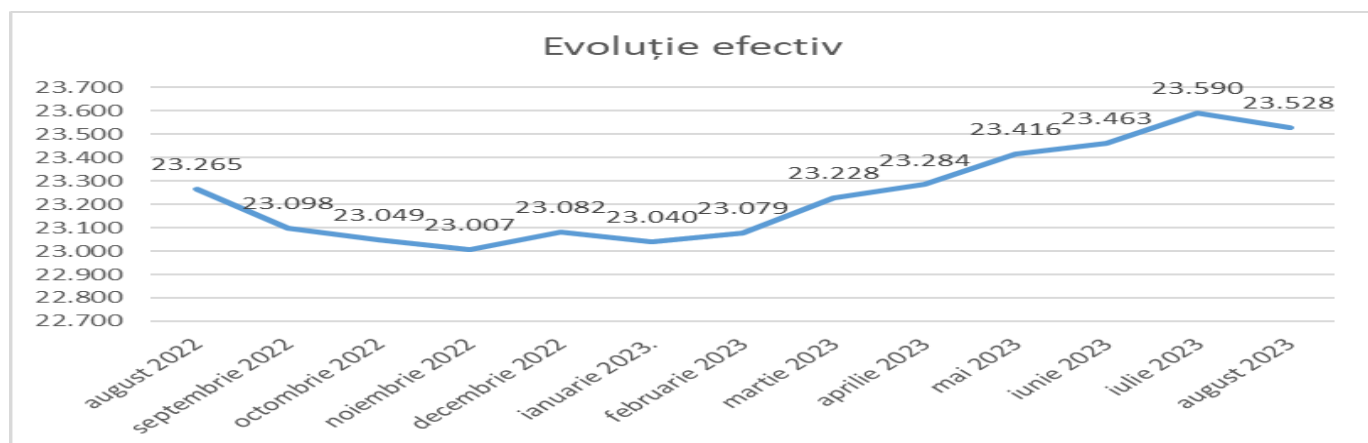


Din acestea, **22993** (22046 bărbați și 947 femei) se găseau în penitenciare și spitale penitenciare, **315** (271 bărbați și 44 femei) se găseau în centre de detenție, iar **220** (168 bărbați și 52 femei) se găseau în centre educative.

Din totalul efectivului, 42,07% au săvârșit infracțiuni contra persoanei, 33,84% infracțiuni contra patrimoniului, 0,79% infracțiuni contra autorității, 11,86% infracțiuni care aduc atingere unor activități de interes public sau altor activități reglementate de lege, 0,28% infracțiuni de fals, 1,07% infracțiuni care aduc atingere unor relații privind conviețuirea socială și 10,09% infracțiuni prevăzute prin legi speciale.



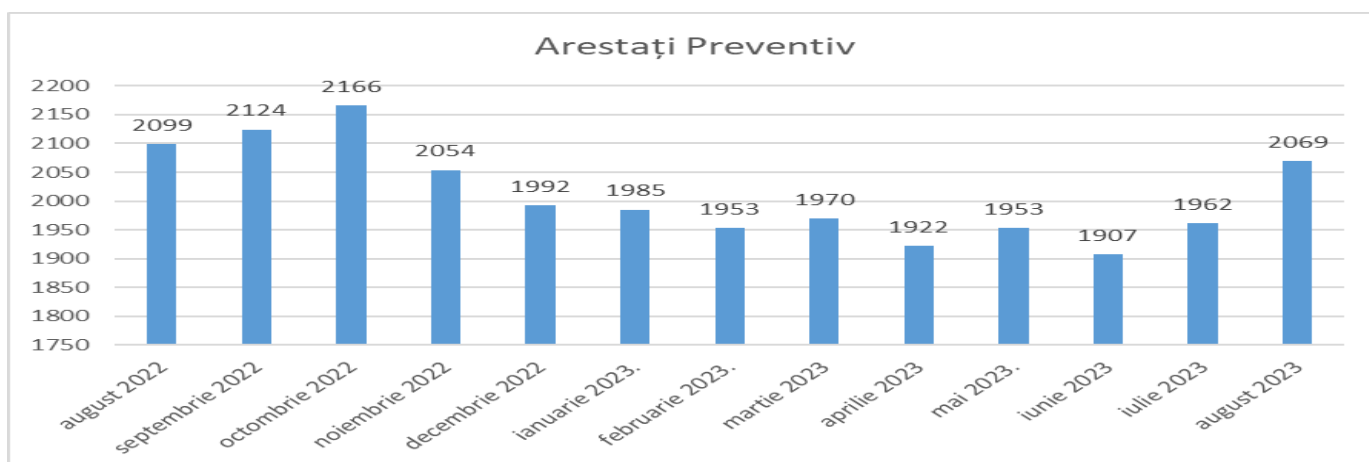
Față de 31.07.2023 efectivul de deținuți existent în unitățile din sistemul penitenciar a **scăzut cu 62 persoane.**



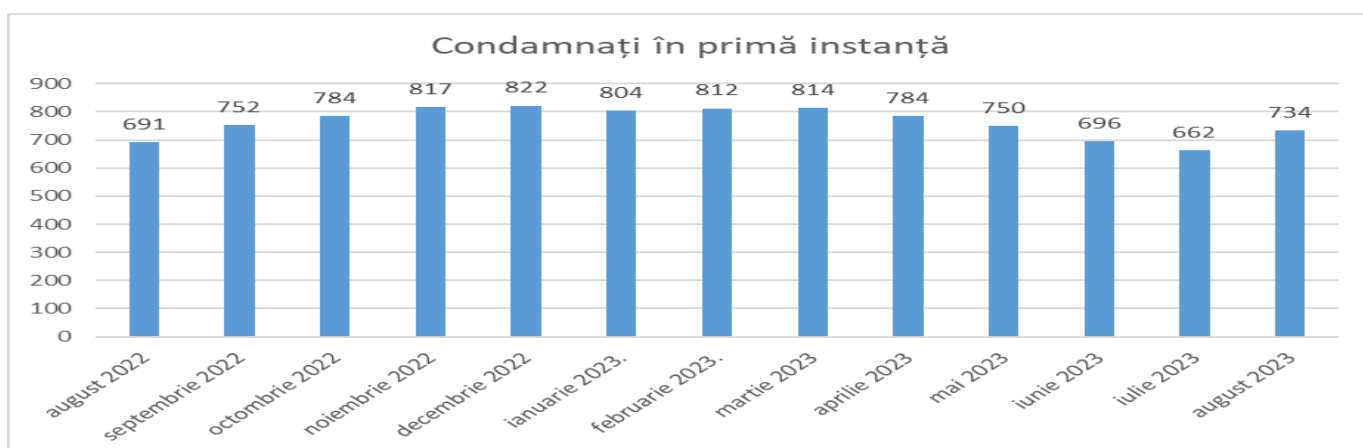
4. Din punct de vedere juridic, **2069 (8,79%)** sunt arestate preventiv, **734 (3,12%)** sunt condamnate prin hotărârea primei instanțe și **20725 (88,09%)** sunt condamnate definitiv.

Față de 31.07.2023 se pot constata următoarele:

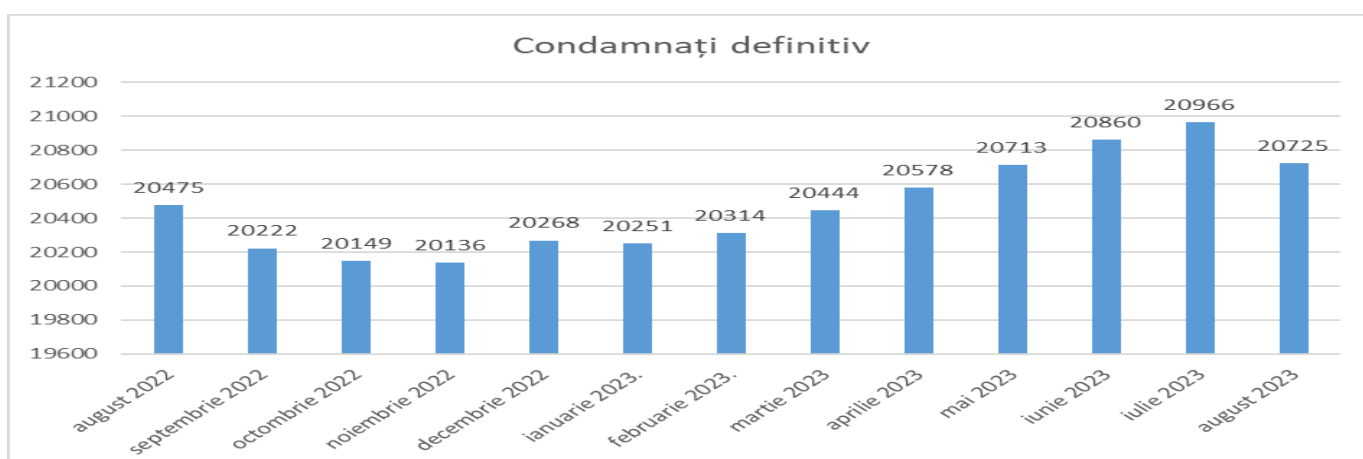
-numărul efectiv de persoane arestate preventiv în unitățile din sistemul penitenciar a **crescut cu 107 persoane:**



-numărul efectiv de persoane condamnate în primă instanță în unitățile din sistemul penitenciar a **crescut cu 72 persoane:**



-numărul efectiv de persoane condamnate definitiv în unitățile din sistemul penitenciar a **scăzut cu 241 persoane:**

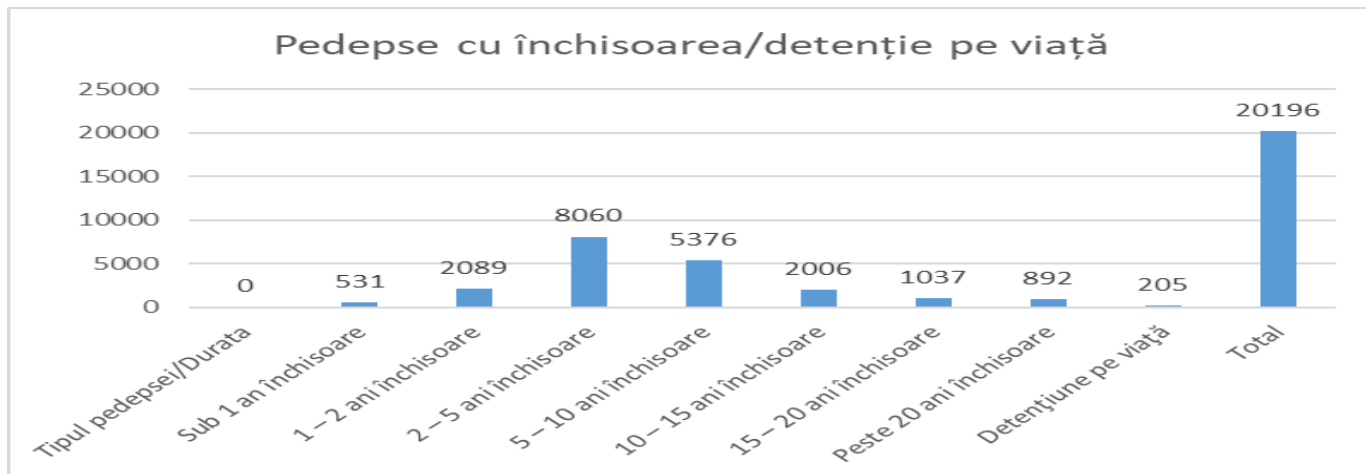


Din cei **20725** condamnați definitiv, 42,79% au săvârșit infracțiuni contra persoanei, 33,3% infracțiuni contra patrimoniului, 0,76% infracțiuni contra autorității, 12,72% infracțiuni care aduc atingere unor activități de interes public sau altor activități reglementate de lege, 0,3% infracțiuni de fals, 1,07% infracțiuni care aduc atingere unor relații privind conviețuirea socială și 9,06% infracțiuni prevăzute prin legi speciale.

Situația efectivelor conform duratei pedepselor/sanctiunilor aplicate de instanțele de judecată, se prezintă astfel:

#### A. Pedepsa închisorii/detențiunii pe viață

Tipul pedepsei/Durata	Sub 1 an închisoare	1 – 2 ani închisoare	2 – 5 ani închisoare	5 – 10 ani închisoare	10 – 15 ani închisoare	15 – 20 ani închisoare	Peste 20 ani închisoare	Detențiune pe viață	Total
Total pedepse aplicate	531	2089	8060	5376	2006	1037	892	205	<b>20196</b>



#### B. Internare în centrul de detenție/ internare în centrul de detenție cu continuare în penitenciar

Tipul/Durata sancțiunii	sub 1 an	1 – 2 ani	2 – 5 ani	5 – 10 ani	10 – 15 ani	Peste 15 ani	Total
C.D.	6	21	145	55	53	7	<b>287</b>

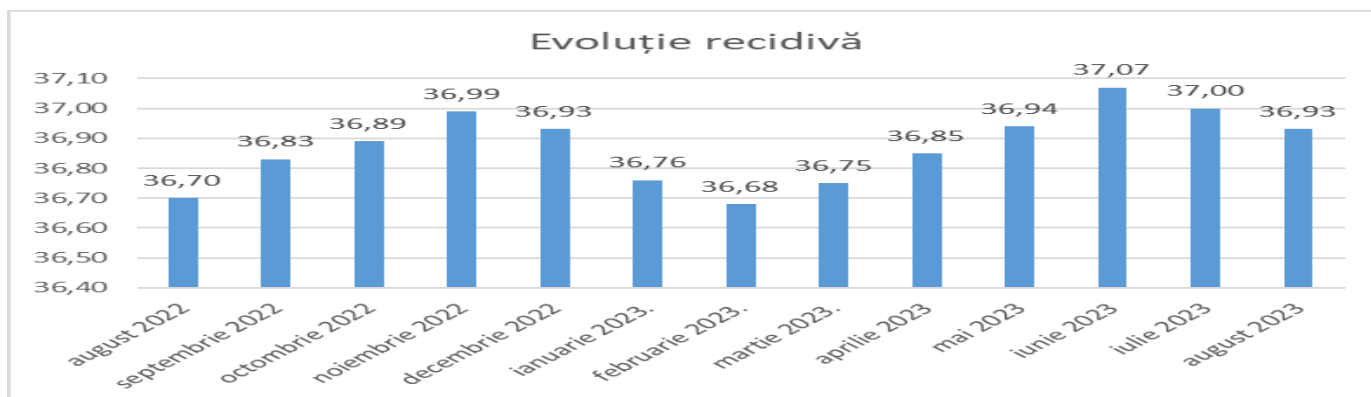
#### B. Internare în centru educativ/ internare în centru educativ cu continuare în penitenciar

Tipul/Durata sancțiunii	sub 1 an	1 – 2 ani	2 – 5 ani	Total
C.E.	59	117	66	<b>242</b>

#### 5. Structura efectivelor în funcție de profilul spațiilor de cazare

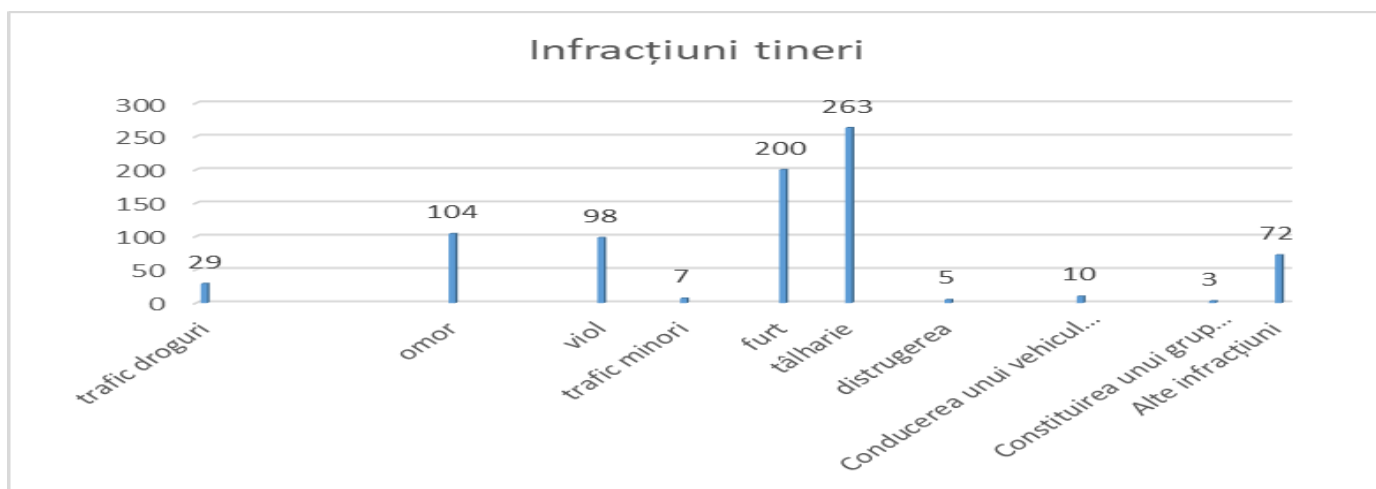
Destinații speciale	Arest preventiv	Regim deschis	Regim semideschis	Regim închis	Regim de maximă siguranță	Centru de detenție	Centru educativ
1573	2803	3576	8076	5403	1562	315	220
<b>23528</b>							

6. După starea de recidivă, 8690 (36,93%) sunt recidiviști, 6806 (28,93%) sunt cu antecedente penale, 8032 (34,14%) sunt fără antecedente penale.



7. La data de 31.08.2023, în unitățile subordonate Administrației Naționale a Penitenciarelor, se găseau un număr de 277 (268 bărbați și 9 femei) persoane private de libertate de cetățenie străină, din 50 state, din care 72 (68 bărbați și 4 femei), cetățeni ai Uniunii Europene. Precizăm că alte două persoane sunt apatride.

8. Din totalul persoanelor private de libertate existente în penitenciare, **791 (750 bărbați și 41 femei) sunt tinere între 18-21 ani** arestate sau condamnate pentru următoarele infracțiuni: 200 furt (Cod penal nou), 104 omor (Cod penal nou), 263 tâlhărie (Cod penal nou), 98 viol (Cod penal nou), 10 conducerea unui vehicul fără permis de conducere (art. 335 Cod penal nou), 29 Legea nr.143/2000 privind prevenirea și combaterea traficului și consumului ilicit de droguri, 7 trafic de minori (art. 211 Cod penal nou), 5 distrugerea (art. 253 Cod penal nou), 3 constituirea unui grup infracțional organizat (art. 367 NCP Cod penal nou) și 72 alte infracțiuni.

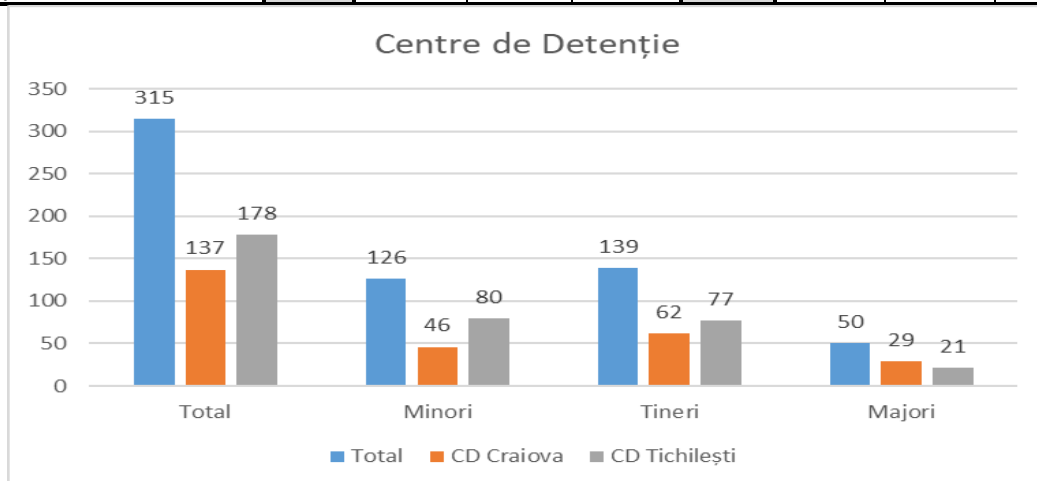


Pentru 550 din acestea hotărârile sunt definitive, 48 condamnate prin hotărârea primei instanțe și 193 sunt arestate preventiv.

9. La data de 31.08.2023., în **Centrele de detenție** se aflau un număr de **315 (271 bărbați și 44 femei)** persoane private de libertate.

Situația juridică și repartizarea acestora pe centre se prezintă astfel:

Categoriile de deținere	CD Craiova = 137			CD Tichilești = 178			Total CD			
	Minori	Tineri	Majori	Minori	Tineri	Majori				
	46	62	29	80	77	21	315			
Sanționați definitiv cu CD	Regim deschis	54	6	31	17	64	9	34	21	118
	Regim închis	35	11	20	4	39	12	27	0	74
Arestați preventiv	30	21	9	0	60	48	12	0	90	
Destinații speciale	18	8	2	8	15	11	4	0	33	



**10.** La aceeași dată, în unitățile din sistemul Administrației Naționale a Penitenciarelor se găseau **228 (217 bărbați și 11 femei) minori**, custodiați pentru următoarele infracțiuni: 86 tâlhărie, 62 furt, 37 omor, 27 viol, și 16 alte infracțiuni.

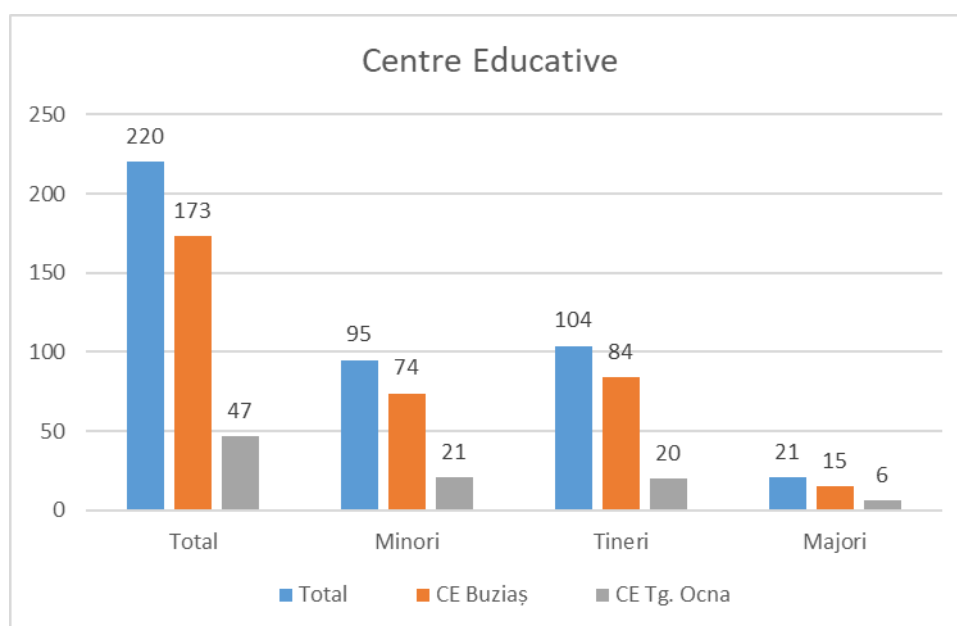
Pentru 142 din aceștia hotărârile sunt definitive (95 sunt cu măsura internării într-un centru educativ și 47 sunt cu măsura internării într-un centru de detenție), 10 sunt sancționați printr-o hotărâre care nu este definitivă, iar 76 sunt arestați preventiv.

În centrele educative și centrele de detenție se aflau un număr de **221 minori**, iar **7** se află temporar în penitenciare pentru afaceri judiciare ori internați în spitalele penitenciar.

**11.** În **Centrele Educative** se găseau un număr de **220 (168 bărbați și 52 femei)** persoane sancționate cu măsura educativă a internării în centru educativ.

Repartizarea acestora pe centre se prezintă astfel:

	Minori			Tineri			Majori			Total
	Total	Băieți	Fete	Total	Băieți	Fete	Total	Băieți	Fete	
<b>CE Buziaș</b>	74	60	14	84	49	35	15	12	3	173
<b>CE Tg. Ocna</b>	21	21	0	20	20	0	6	6	0	47
<b>Total</b>	95	81	14	104	69	35	21	18	3	220



**Legendă:** CE = centru educativ  
CD = centru de detenție