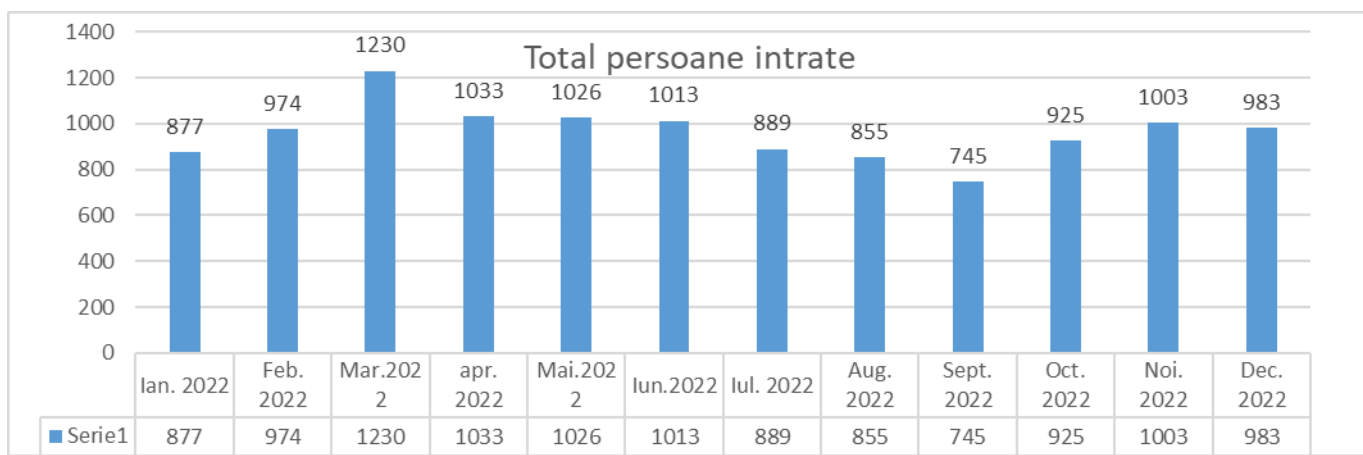


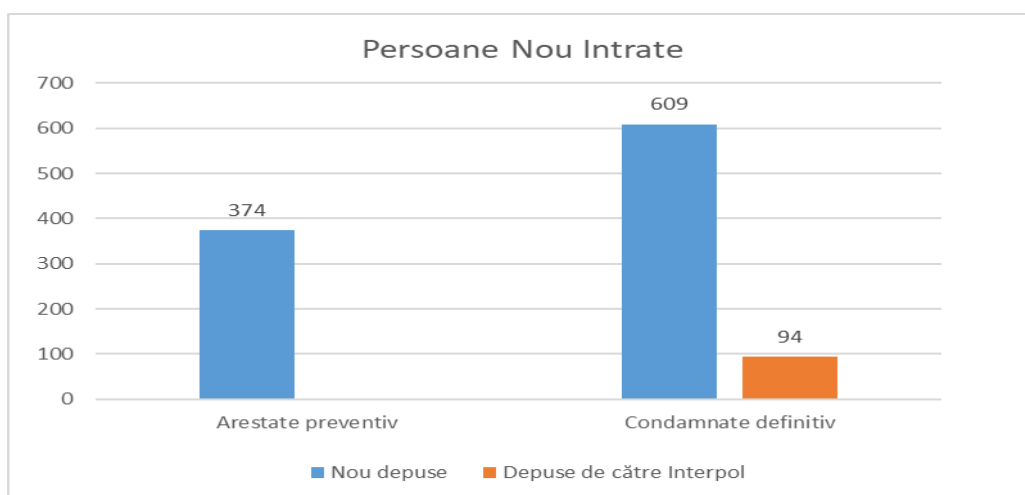


NOTĂ
privind situația pe luna decembrie 2022 a dinamicii și structurii
efectivelor de persoane private de libertate

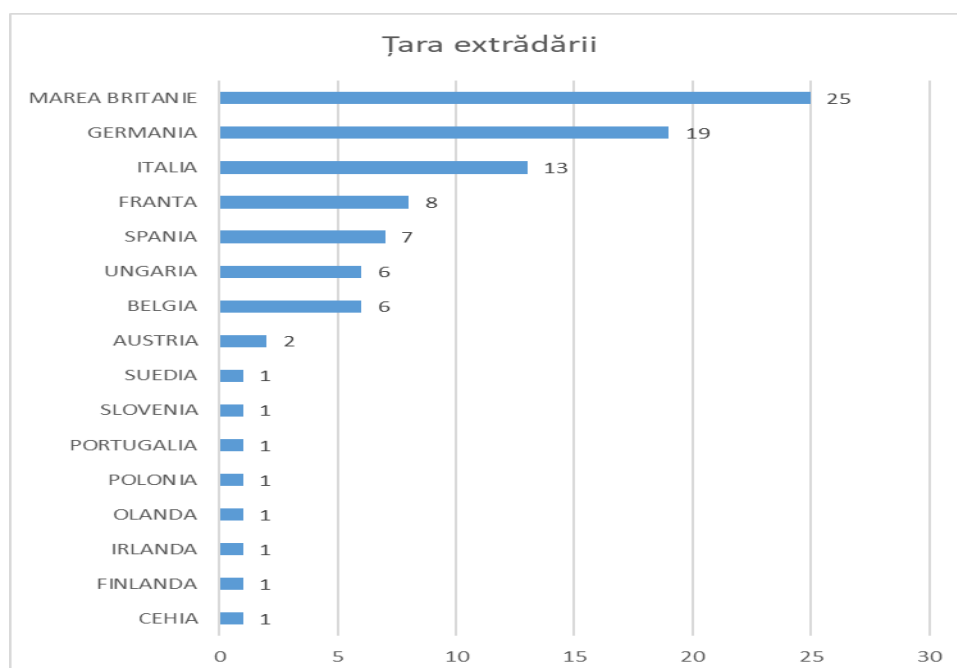
1. În perioada 01-31.12.2022 în unitățile subordonate Administrației Naționale a Penitenciarelor au fost depuse **1021** persoane, din care **983** nou intrate, 33 revenite din cercetări de la organele de poliție și 5 revenite din întreruperea executării pedepse.



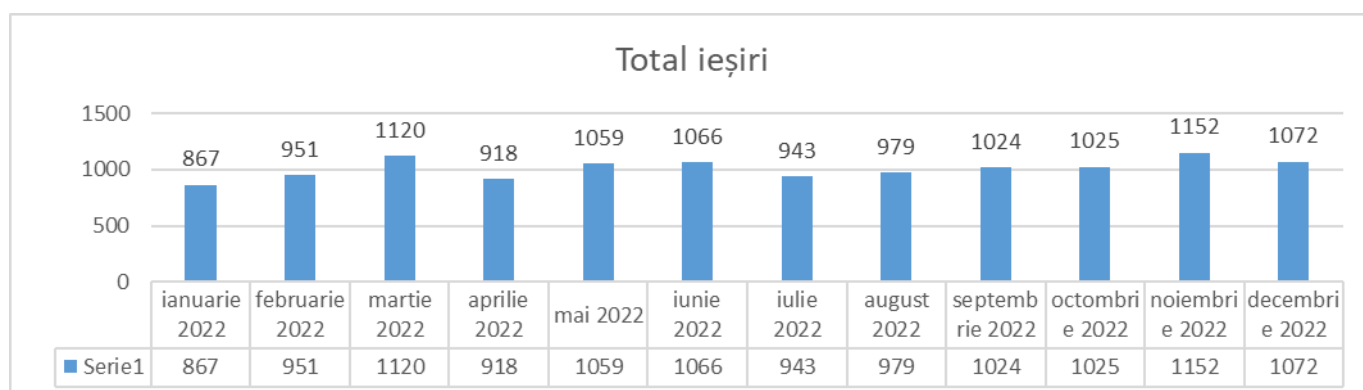
Mai mult, în decursul lunii decembrie, din totalul celor **983** persoane nou intrate în penitenciar, **374** au fost arestate preventiv și **609** condamnate definitiv, din care **94** preluate de la **Interpol**.



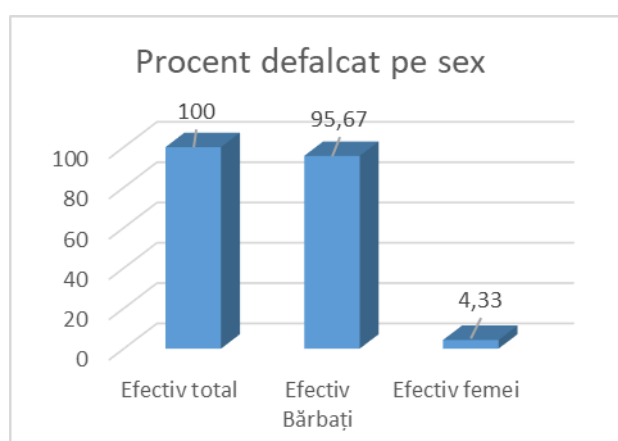
Din totalul persoanelor extrădate în vederea executării/continuării executării pedepsei, preponderent au fost din țările: **Marea Britanie** (25 persoane – 26,59%), **Germania** (19 persoane – 20,21%) și **Italia** (13 persoane – 13,82%).



2. În aceeași perioadă au ieșit din penitenciare **1072** persoane, din care **1001** liberate, 48 ridicate în cercetări de către organele de poliție, 7 decedate, 15 liberate prin întreruperea executării pedepsei și o persoană ce nu s-a prezentat după expirarea duratei permisiunii de ieșire din penitenciar (reîncarcerată după două zile).

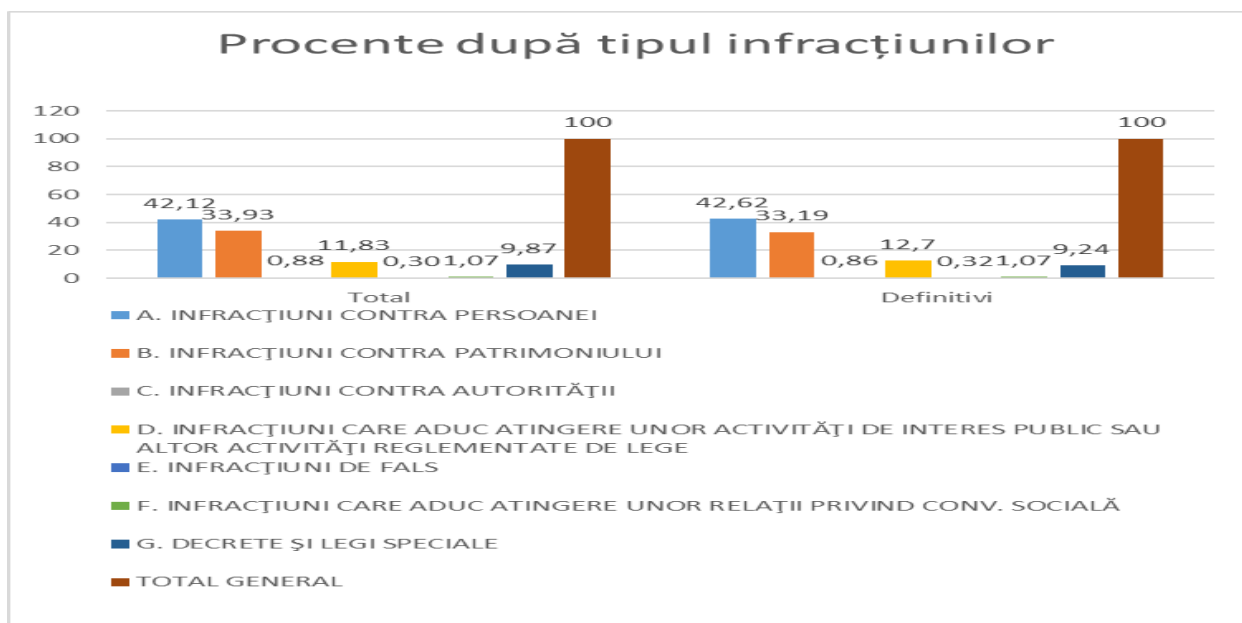


3. La data de **31.12.2022** în unitățile subordonate Administrației Naționale a Penitenciarelor se găseau **23082** persoane (**22072** bărbați și **1010** femei).

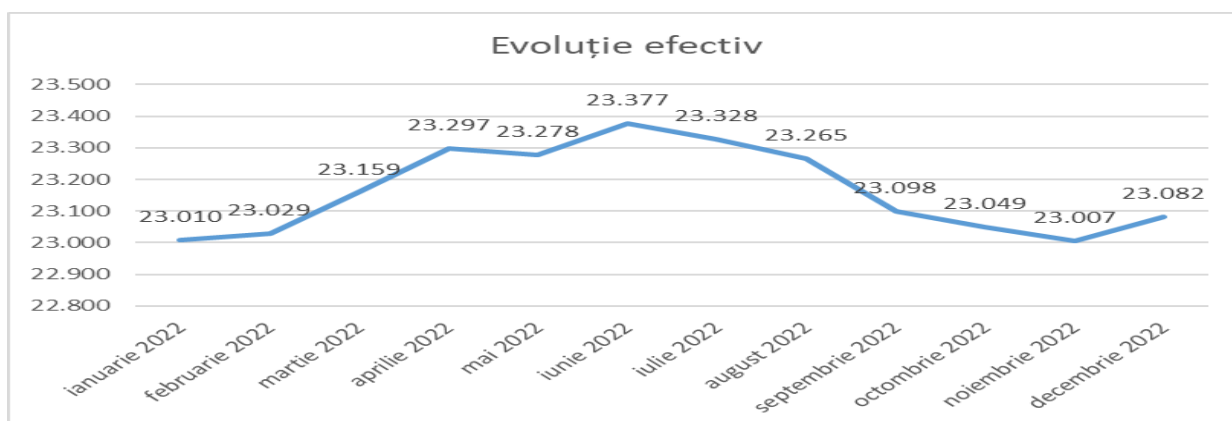


Din acestea, **22515** (21592 bărbați și 923 femei) se găseau în penitenciare și spitale penitenciare, **386** (309 bărbați și 77 femei) se găseau în centre de detenție, iar **181** (171 bărbați și 10 femei) se găseau în centre educative.

Din totalul efectivului, în funcție de infracțiunile săvârșite, 42,12% infracțiuni contra persoanei, 33,93% infracțiuni contra patrimoniului, 0,88% infracțiuni contra autorității, 11,83% infracțiuni care aduc atingere unor activități de interes public sau altor activități reglementate de lege, 0,3% infracțiuni de fals, 1,07% infracțiuni care aduc atingere unor relații privind conviețuirea socială și 9,87% infracțiuni prevăzute prin legi speciale.



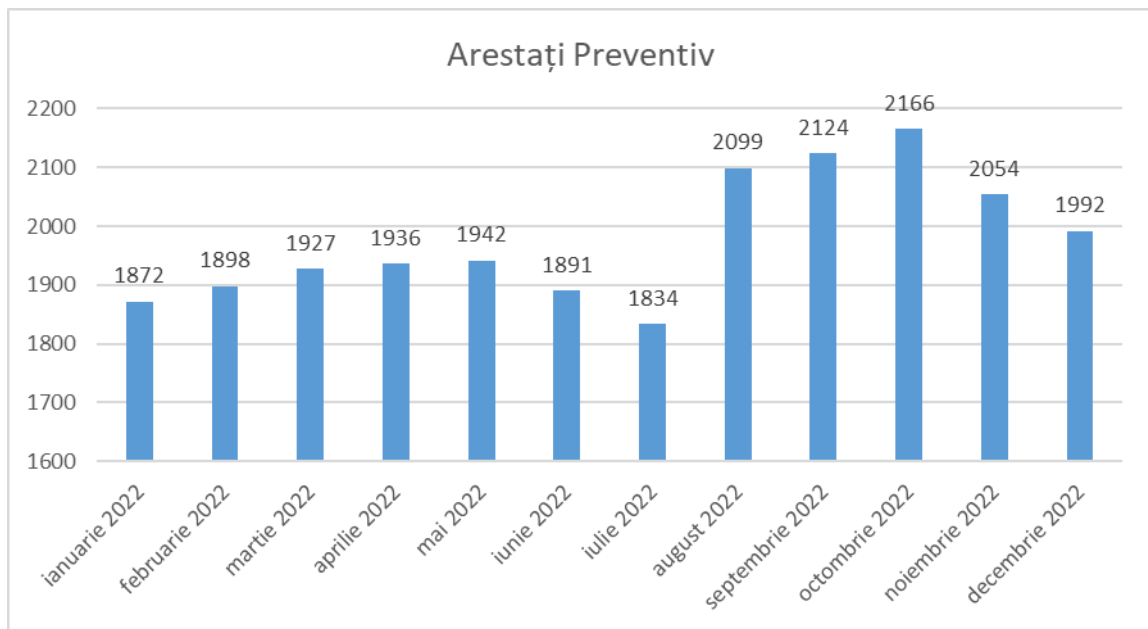
Față de 30.11.2022, efectivul de deținuți existent în unitățile din sistemul penitenciar a **crescut cu 75 persoane.**



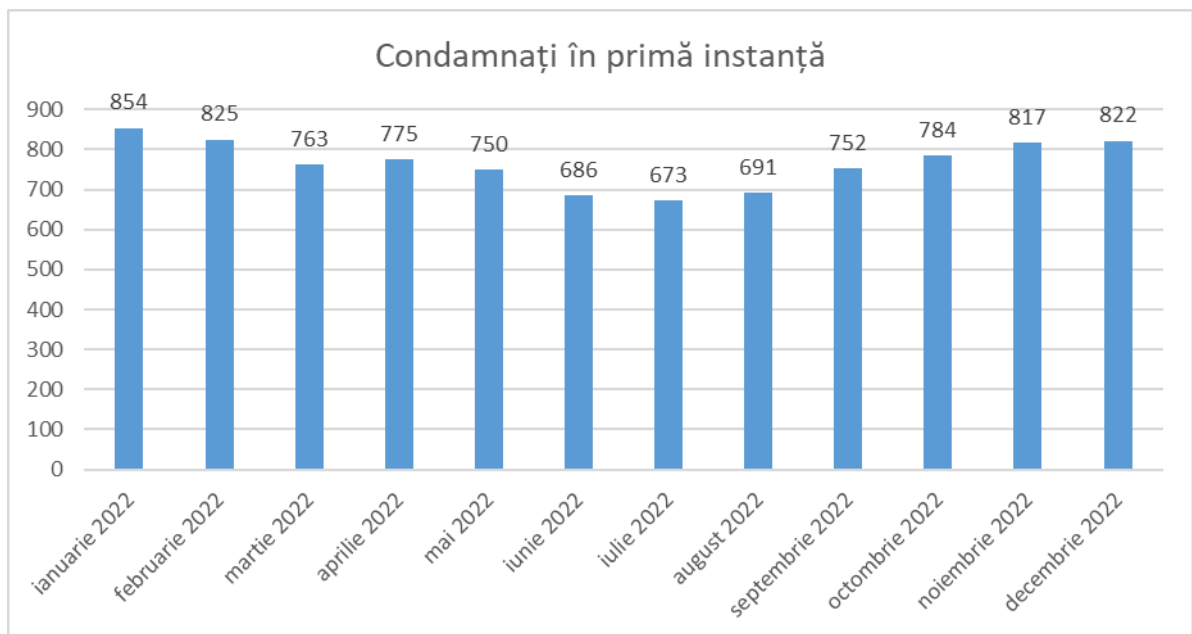
4. Din punct de vedere juridic, **1992** persoane sunt arestate preventiv, **822** sunt condamnate prin hotărârea primei instanțe și **20268** (87,80%) sunt condamnate definitiv.

Față de 30.11.2022 se pot constata următoarele:

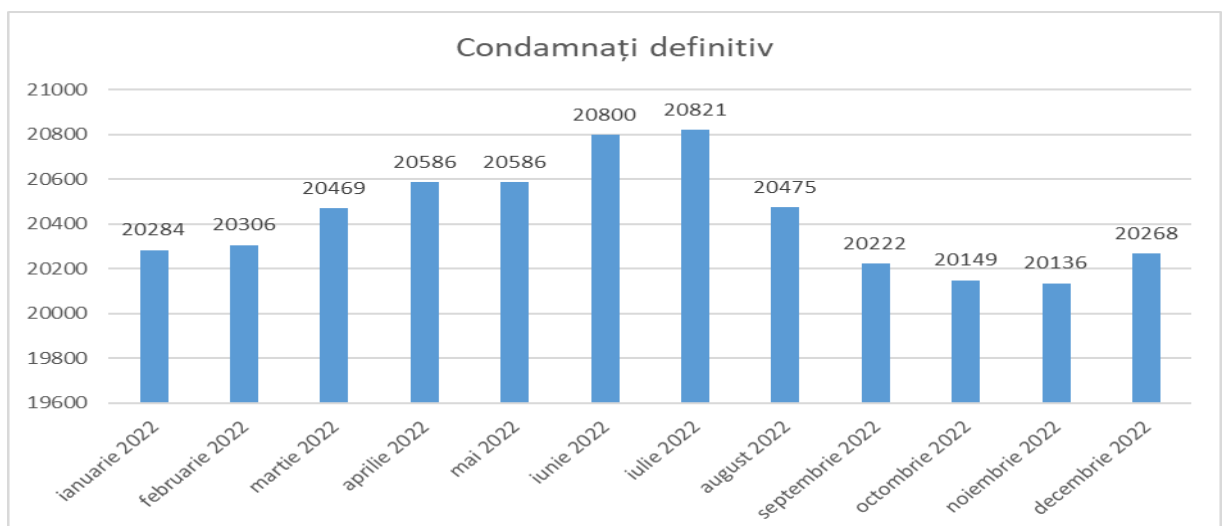
-numărul efectiv de persoane arestate preventiv în unitățile din sistemul penitenciar a **scăzut cu 62 persoane:**



-numărul efectiv de persoane condamnate în primă instanță în unitățile din sistemul penitenciar a crescut cu 5 persoane:



-numărul efectiv de persoane condamnate definitiv în unitățile din sistemul penitenciar a crescut cu 132 persoane:

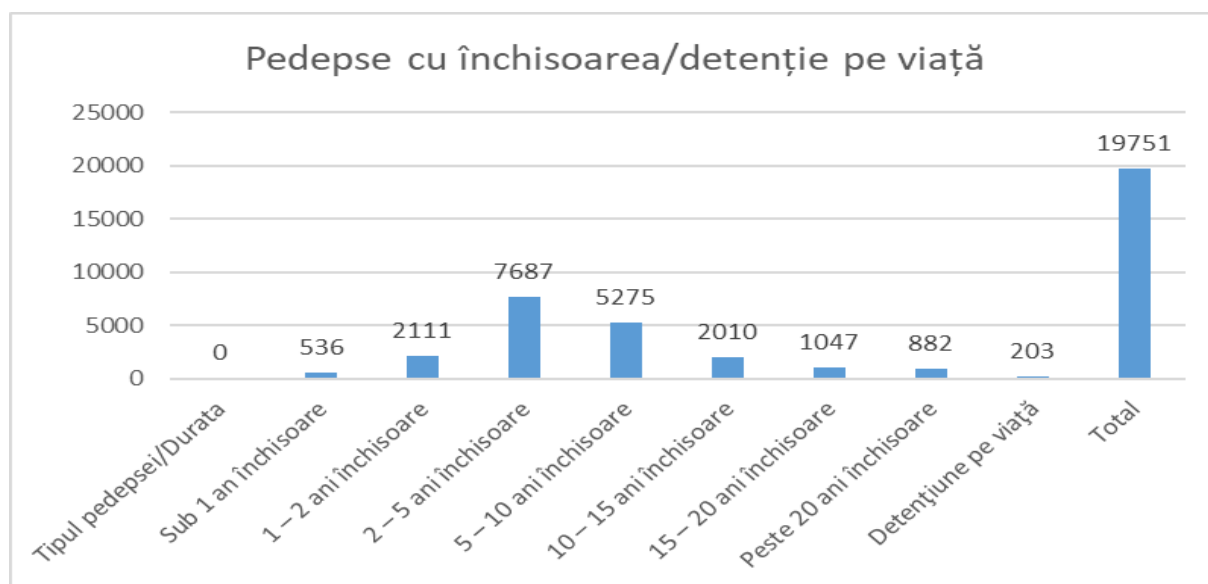


Din cei **20268** condamnați definitiv, 42,62% au săvârșit infracțiuni contra persoanei, 33,19% infracțiuni contra patrimoniului, 0,86% infracțiuni contra autorității, 12,7% infracțiuni care aduc atingere unor activități de interes public sau altor activități reglementate de lege, 0,32% infracțiuni de fals, 1,07% infracțiuni care aduc atingere unor relații privind conviețuirea socială și 9,24% infracțiuni prevăzute prin legi speciale.

Situația efectivelor conform duratei pedepselor/sanctiunilor aplicate de instanțele de judecată, se prezintă astfel:

A. Pedepsa închisorii/detențiunii pe viață

Tipul pedepsei/Durata	Sub 1 an închisoare	1 – 2 ani închisoare	2 – 5 ani închisoare	5 – 10 ani închisoare	10 – 15 ani închisoare	15 – 20 ani închisoare	Peste 20 ani închisoare	Detențiune pe viață	Total
Total pedepse aplicate	536	2111	7687	5275	2010	1047	882	203	19751



B. Internare în centrul de detenție/ internare în centrul de detenție cu continuare în penitenciar

Tipul/Durata sancțiunii	sub 1 an	1 – 2 ani	2 – 5 ani	5 – 10 ani	10 – 15 ani	Peste 15 ani	Total
C.D.	6	17	143	62	57	6	291

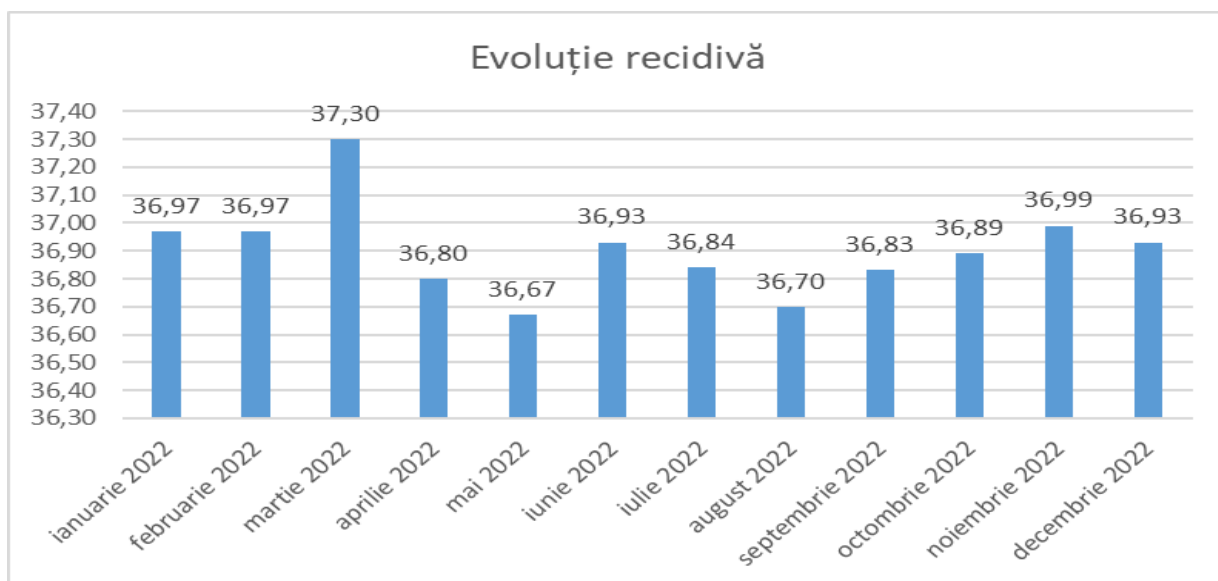
B. Internare în centru educativ/ internare în centru educativ cu continuare în penitenciar

Tipul/Durata sancțiunii	sub 1 an	1 – 2 ani	2 – 5 ani	Total
C.E.	49	119	58	226

5. Structura efectivelor în funcție de profilul spațiilor de cazare

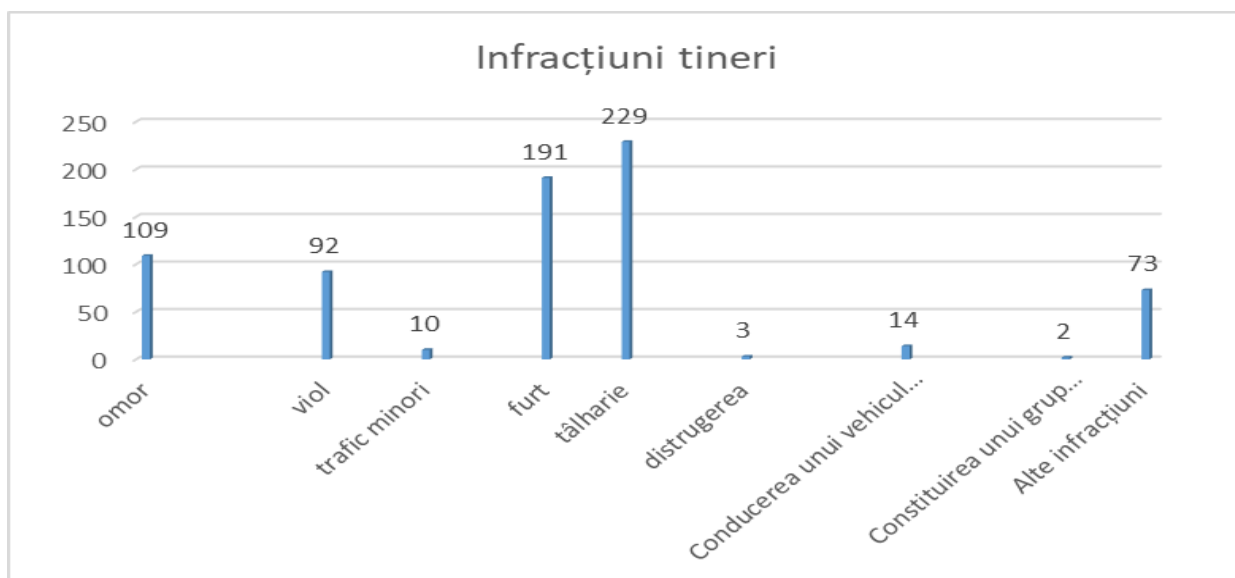
Destinații speciale	Arest preventiv	Regim deschis	Regim semideschis	Regim închis	Regim de maximă siguranță	Centru de detenție	Centru educativ
324	2814	3811	8521	5496	1578	347	191
23082							

6. După starea de recidivă, 8523 (36,93%) sunt recidiviști, 6477 (28,06%) sunt cu antecedente penale, 8082 (35,01%) sunt fără antecedente penale.



7. La data de 31.12.2022, în unitățile subordonate Administrației Naționale a Penitenciarelor, se găseau un număr de 248 (239 bărbați și 9 femei) persoane private de libertate de cetățenie străină, din 50 state, din care 63 (59 bărbați și 4 femei), cetățeni ai Uniunii Europene. Precizăm că o altă persoană este apatridă.

8. Din totalul persoanelor private de libertate existente în penitenciare, **740 (717 bărbați și 23 femei) sunt tinere între 18-21 ani** arestate sau condamnate pentru următoarele infracțiuni: 191 furt (Cod penal nou), 109 omor (Cod penal nou), 229 tâlhărie (Cod penal nou), 92 viol (Cod penal nou), 14 conducerea unui vehicul fără permis de conducere (art. 335 Cod penal nou), 17 Legea nr.143/2000 privind prevenirea și combaterea traficului și consumului ilicit de droguri, 10 trafic de minori (art. 211 Cod penal nou), 3 distrugerea (art. 253 Cod penal nou), 2 constituirea unui grup infracțional organizat (art. 367 NCP Cod penal nou) și 73 alte infracțiuni.

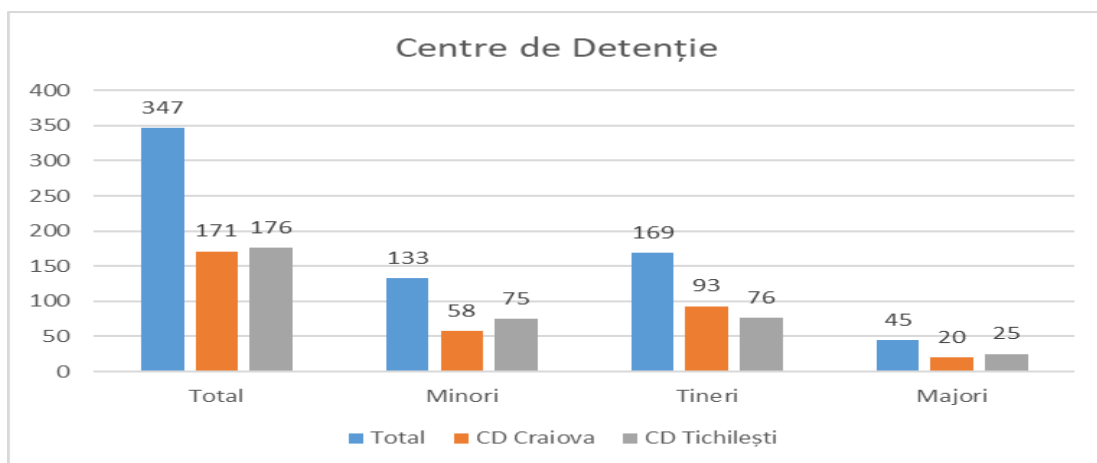


Pentru 519 din acestea hotărârile sunt definitive, 58 condamnate prin hotărârea primei instanțe și 163 sunt arestate preventiv.

9. La data de 31.12.2022., în **Centrele de detenție** se aflau un număr de **347 (309 bărbați și 38 femei)** persoane private de libertate.

Situația juridică și repartizarea acestora pe centre se prezintă astfel:

Categoriile de deținere		CD Craiova = 171			CD Tichilești = 176			Total CD		
		Minori	Tineri	Majori	Minori	Tineri	Majori			
		58	93	20	75	76	25	347		
Sanționați definitiv cu CD	Regim deschis	54	8	32	14	75	12	41	22	129
	Regim închis	71	15	50	6	46	14	29	3	117
Arestați preventiv		46	35	11	0	53	48	5	0	99
Destinații speciale		0	0	0	0	2	1	1	0	2



10. La aceeași dată, în unitățile din sistemul Administrației Naționale a Penitenciarelor se găseau **249 (240 bărbați și 9 femei) minori**, custodiați pentru următoarele infracțiuni: 113 tâlhărie, 56 furt, 24 omor, 31 viol, și 25 alte infracțiuni.

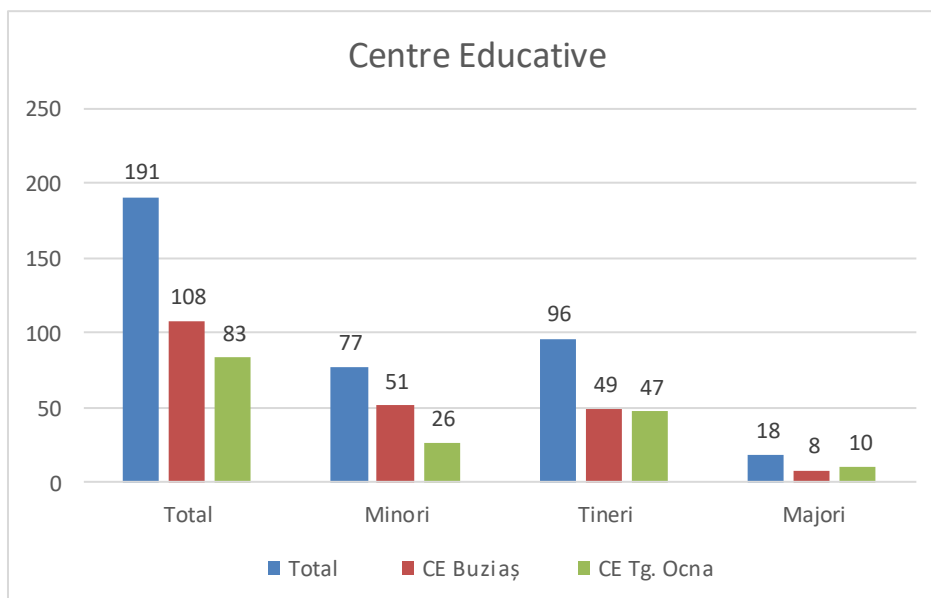
Pentru 136 din aceștia hotărârile sunt definitive (77 sunt cu măsura internării într-un centru educativ și 59 sunt cu măsura internării într-un centru de detenție), 23 sunt sancționați printr-o hotărâre care nu este definitivă, iar 90 sunt arestați preventiv.

În centrele educative și centrele de detenție se aflau un număr de **210 minori**, iar **39** se află temporar în penitenciare pentru afaceri judiciare ori internați în spitalele penitenciar.

11. În **Centrele Educative** se găseau un număr de **191 (181 bărbați și 10 femei)** persoane sancționate cu măsura educativă a internării în centru educativ.

Repartizarea acestora pe centre se prezintă astfel:

	Minori			Tineri			Majori			Total
	Total	Băieți	Fete	Total	Băieți	Fete	Total	Băieți	Fete	
CE Buziaș	51	49	2	49	41	8	8	8	0	108
CE Tg. Ocna	26	26	0	47	47	0	10	10	0	83
Total	77	75	2	96	88	8	18	18	0	191



Legendă: CE = centru educativ
CD = centru de detenție