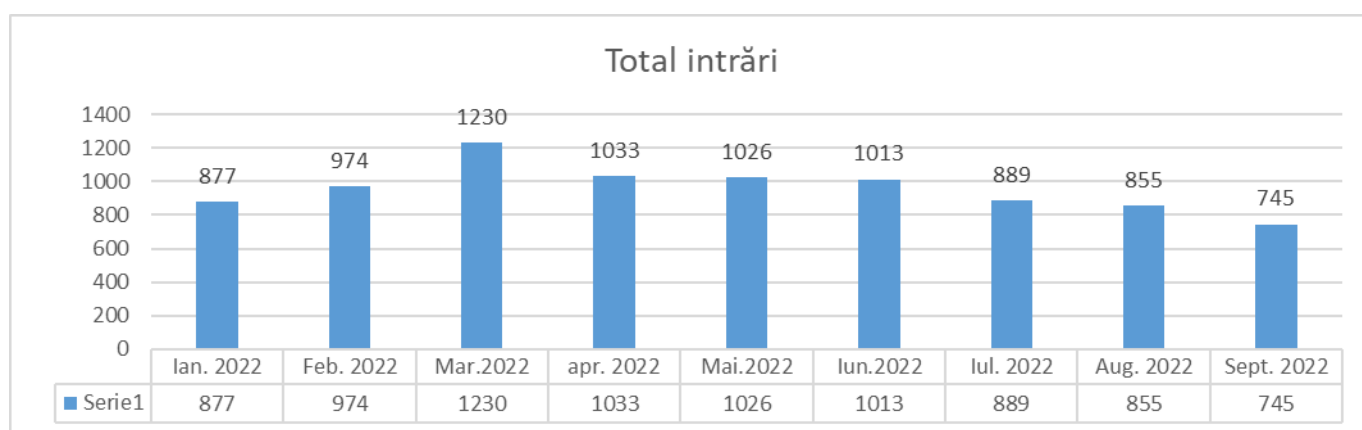




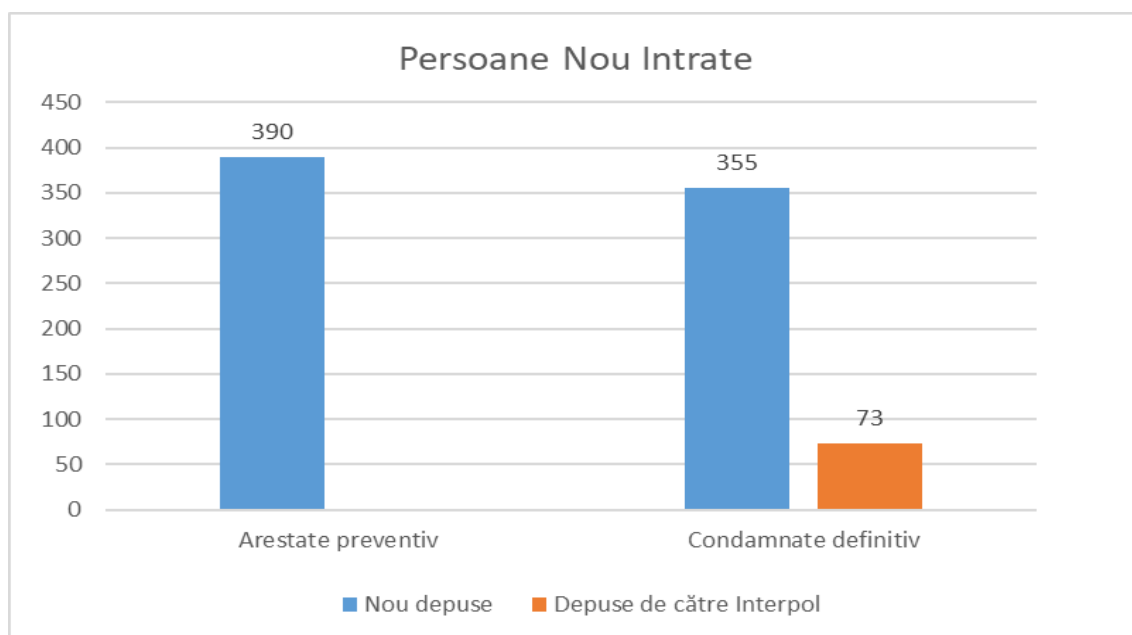
## NOTĂ

### privind situația pe luna septembrie 2022 a dinamicii și structurii efectivilor de persoane private de libertate.

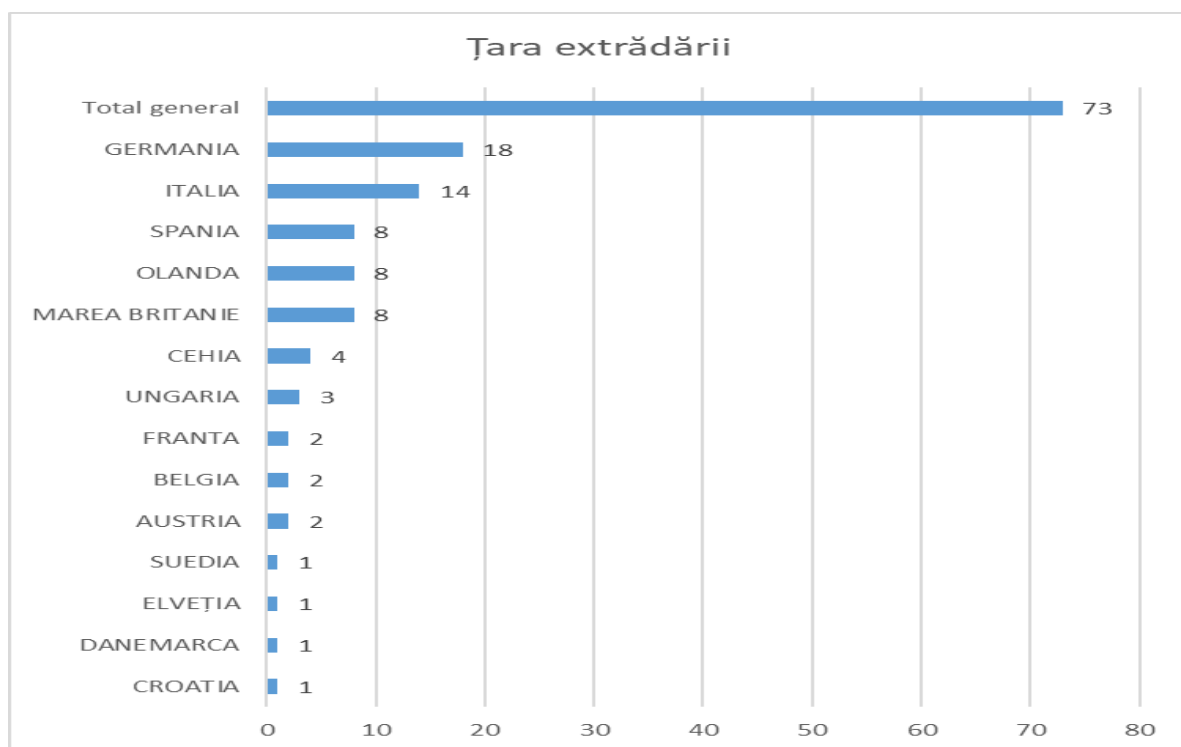
1. În perioada 01-30.09.2022 în unitățile subordonate Administrației Naționale a Penitenciarelor au fost depuse **795** persoane, din care **745** nou intrate, 47 revenite din cercetări de la organele de poliție și 3 revenite din întreruperea executării pedepse.



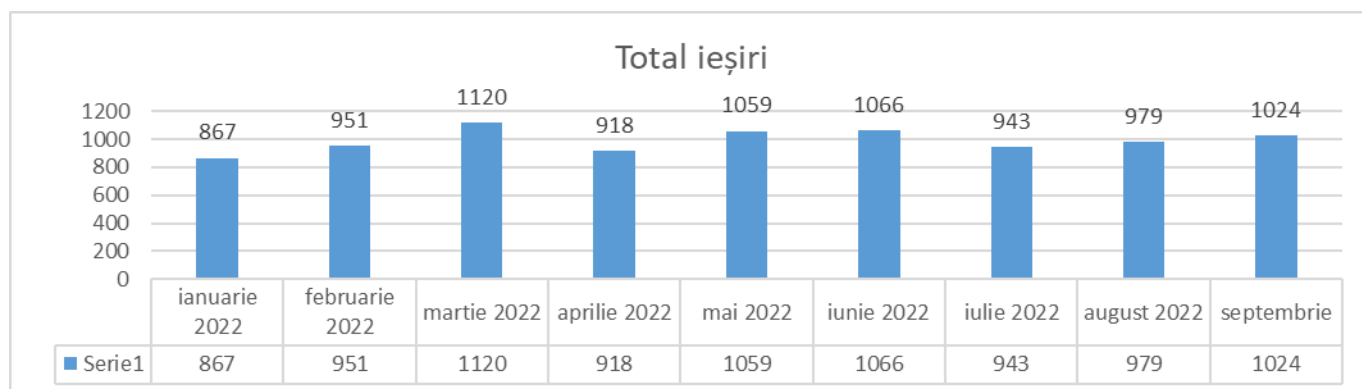
Mai mult, în decursul lunii septembrie din totalul celor **745** persoane nou intrate în penitenciar, **390** au fost arestate preventiv și **355** condamnate definitiv, din care **73** preluate de la **Interpol**.



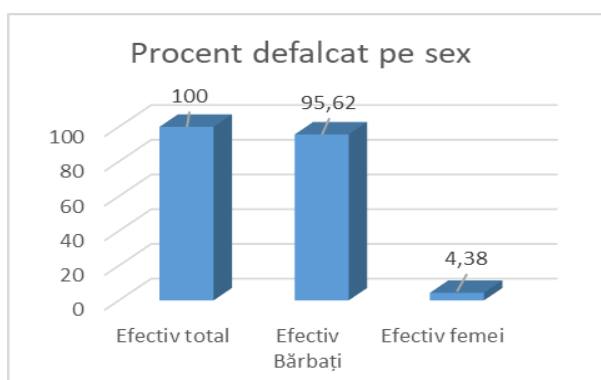
Din totalul persoanelor extrădate în vederea executării/continuării executării pedepsei, preponderent au fost din țările: **Germania** (18 persoane – 24,66%), **Italia** (14 persoane – 16,67%) și **Spania** (8 persoane – 10,96%).



2. În aceeași perioadă au ieșit din penitenciare **1024** persoane, din care **947** liberate, 68 ridicate în cercetări de către organele de poliție, 5 decedate, 4 liberate prin întreruperea executării pedepsei.

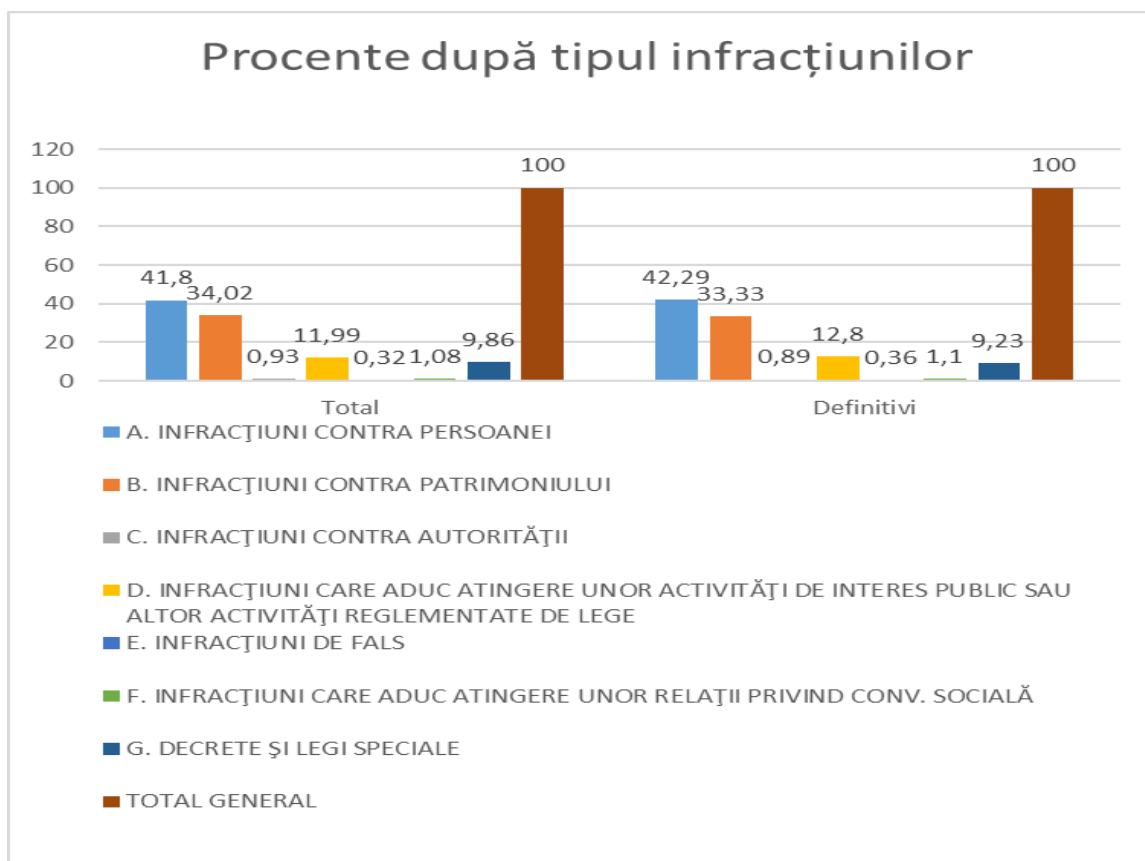


3. La data de **30.09.2022** în unitățile subordonate Administrației Naționale a Penitenciarelor se găseau **23098** persoane (**22086 bărbați și 1012 femei**).

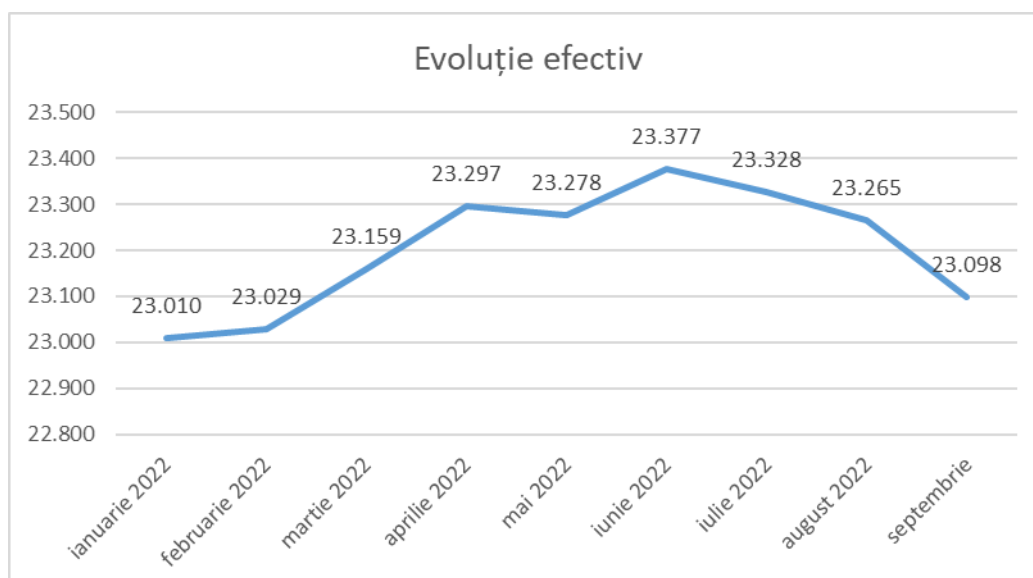


Din acestea, 22556 (21596 bărbați și 960 femei) se găseau în penitenciare și spitale penitenciare, 349 (307 bărbați și 42 femei) se găseau în centre de detenție, iar 193 (183 bărbați și 10 femei) se găseau în centre educative.

Din totalul efectivului 41,8% infracțiuni contra persoanei, 34,02% infracțiuni contra patrimoniului, 0,93% infracțiuni contra autorității, 11,99% infracțiuni care aduc atingere unor activități de interes public sau altor activități reglementate de lege, 0,32% infracțiuni de fals, 1,08% infracțiuni care aduc atingere unor relații privind conviețuirea socială și 9,86% infracțiuni prevăzute prin legi speciale.



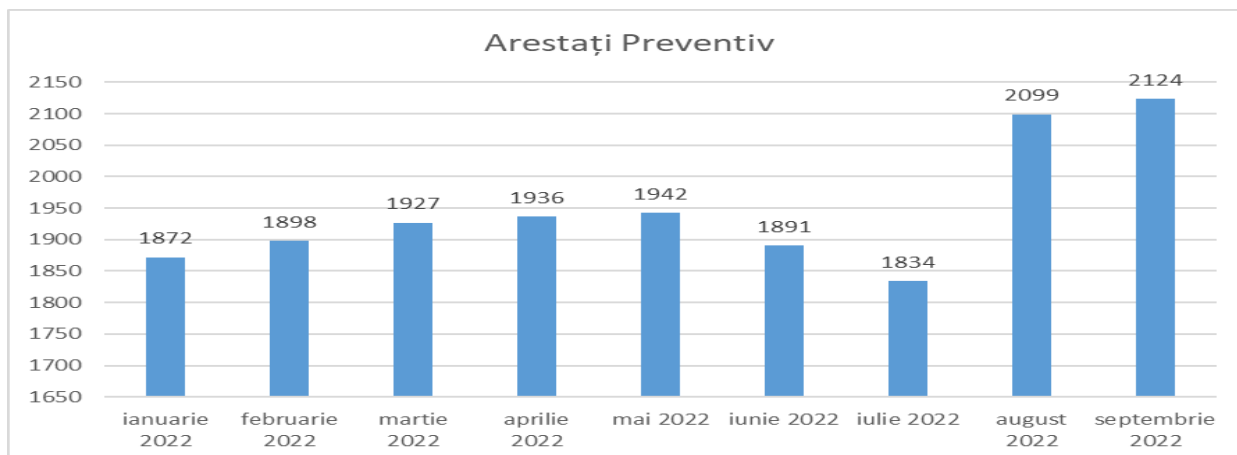
Față de 31.08.2022, efectivul de deținuți existent în unitățile din sistemul penitenciar a **scăzut cu 167 persoane.**



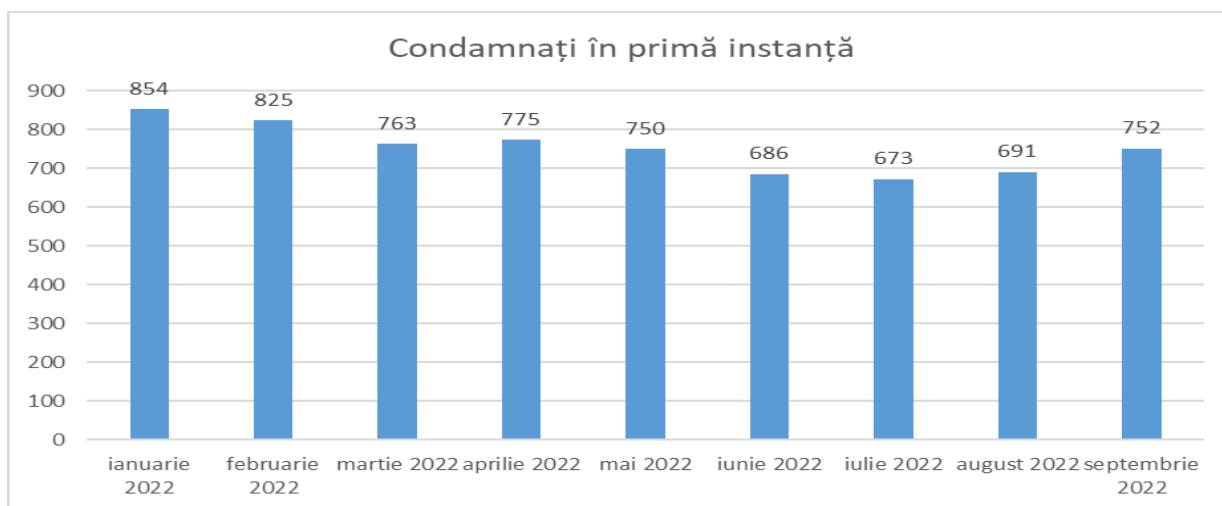
4. Din punct de vedere juridic, **2124** sunt arestate preventiv, **752** sunt condamnate prin hotărârea primei instanțe și **20222** (87,55%) sunt condamnate definitiv.

Față de 31.08.2022 se pot constata următoarele:

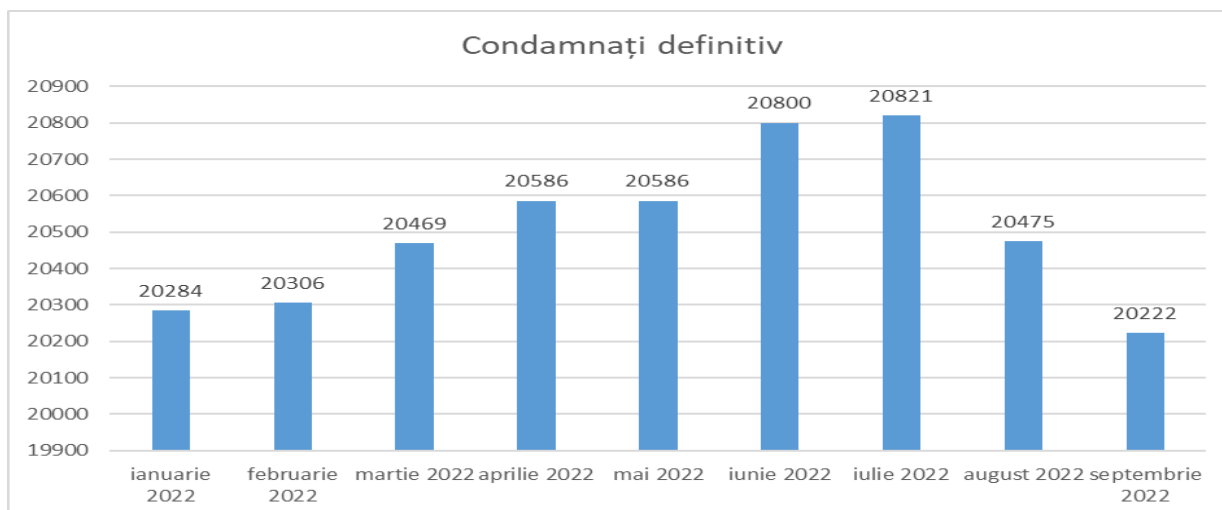
-numărul efectiv de persoane arestate preventiv în unitățile din sistemul penitenciar a crescut cu **25** persoane:



-numărul efectiv de persoane condamnate în primă instanță în unitățile din sistemul penitenciar a crescut cu **61** persoane:



-numărul efectiv de persoane condamnate definitiv în unitățile din sistemul penitenciar a scăzut cu **253** persoane:

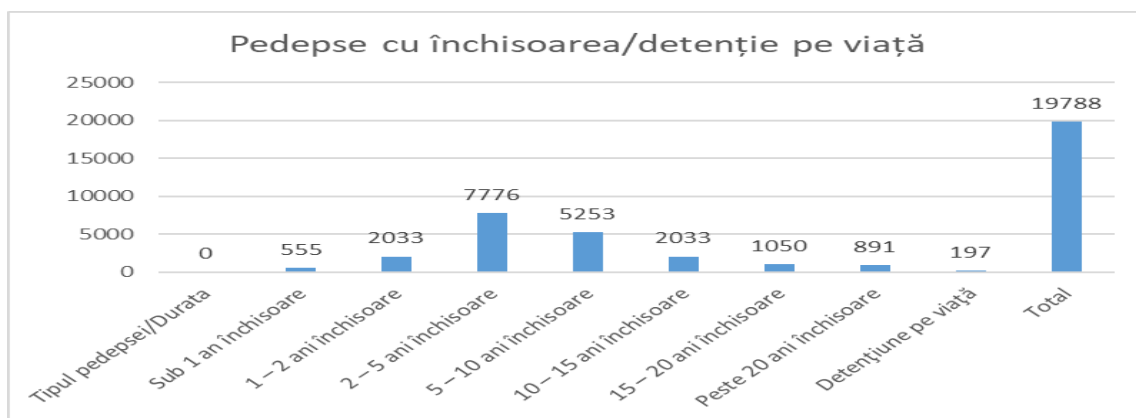


Din cei **20222** condamnați definitiv, 42,29% infracțiuni contra persoanei, 33,33% infracțiuni contra patrimoniului, 0,89% infracțiuni contra autorității, 12,8% infracțiuni care aduc atingere unor activități de interes public sau altor activități reglementate de lege, 0,36% infracțiuni de fals, 1,1% infracțiuni care aduc atingere unor relații privind conviețuirea socială și 9,23% infracțiuni prevăzute prin legi speciale.

Situația efectivelor conform duratei pedepselor/sanctiunilor aplicate de instanțele de judecată, se prezintă astfel:

#### A. Pedepsa închisorii/detențiunii pe viață

| Tipul pedepsei/Durata  | Sub 1 an închisoare | 1 – 2 ani închisoare | 2 – 5 ani închisoare | 5 – 10 ani închisoare | 10 – 15 ani închisoare | 15 – 20 ani închisoare | Peste 20 ani închisoare | Detențiune pe viață | Total        |
|------------------------|---------------------|----------------------|----------------------|-----------------------|------------------------|------------------------|-------------------------|---------------------|--------------|
| Total pedepse aplicate | 555                 | 2033                 | 7776                 | 5253                  | 2033                   | 1050                   | 891                     | 197                 | <b>19788</b> |



#### B. Internare în centrul de detenție/ internare în centrul de detenție cu continuare în penitenciar

| Tipul/Durata sancțiunii | sub 1 an | 1 – 2 ani | 2 – 5 ani | 5 – 10 ani | 10 – 15 ani | Peste 15 ani | Total      |
|-------------------------|----------|-----------|-----------|------------|-------------|--------------|------------|
| C.D.                    | 3        | 26        | 125       | 44         | 37          | 3            | <b>238</b> |

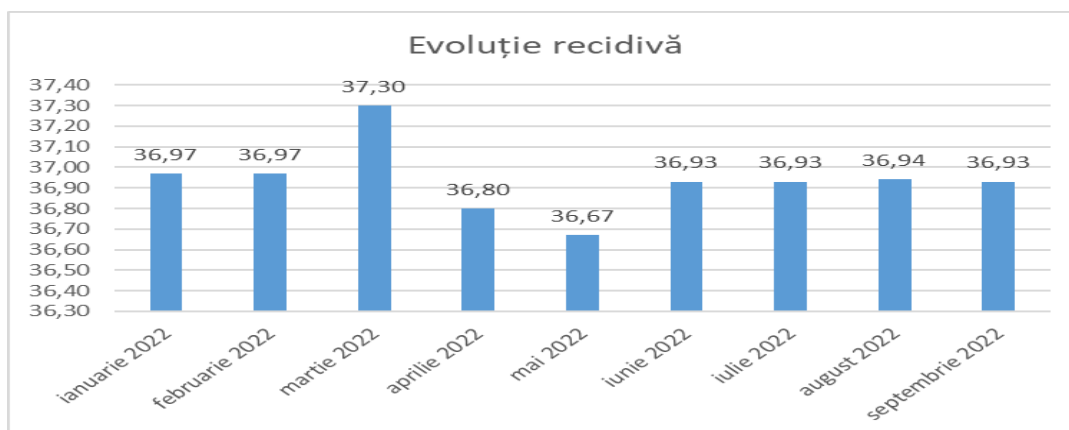
#### C. Internare în centru educativ/ internare în centru educativ cu continuare în penitenciar

| Tipul/Durata sancțiunii | sub 1 an | 1 – 2 ani | 2 – 5 ani | Total      |
|-------------------------|----------|-----------|-----------|------------|
| C.E.                    | 46       | 102       | 48        | <b>196</b> |

#### 5. Structura efectivelor în funcție de profilul spațiilor de cazare

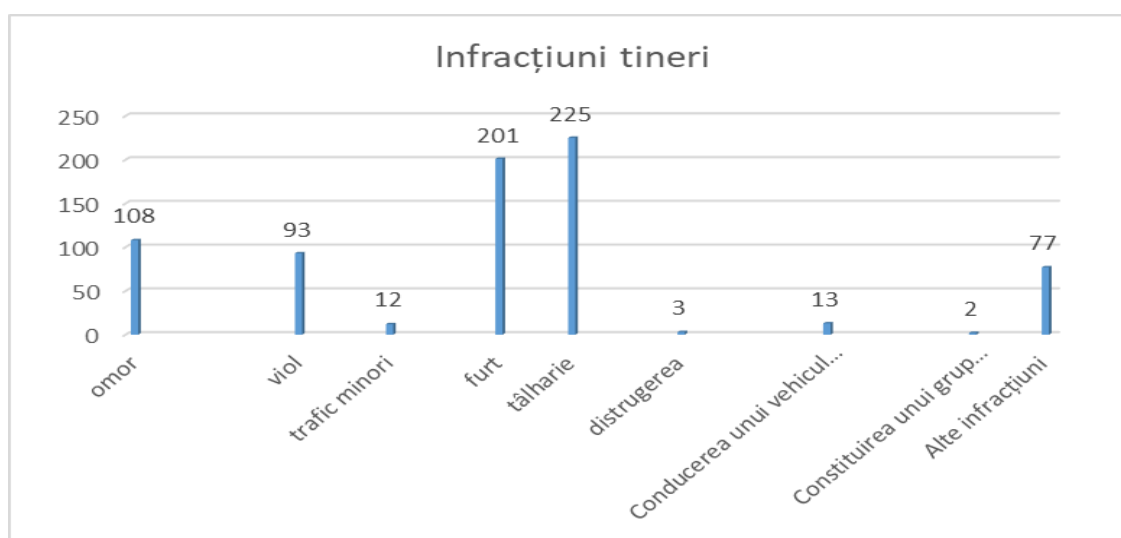
| Destinații speciale | Arest preventiv | Regim deschis | Regim semideschis | Regim închis | Regim de maximă siguranță | Centru de detenție | Centru educativ |
|---------------------|-----------------|---------------|-------------------|--------------|---------------------------|--------------------|-----------------|
| 143                 | 2876            | 3795          | 8624              | 5523         | 1595                      | 349                | 193             |
| <b>23098</b>        |                 |               |                   |              |                           |                    |                 |

6. După starea de recidivă, 8508 (36,93%) sunt recidiviști, 6516 (28,08%) sunt cu antecedente penale, 8074 (34,99%) sunt fără antecedente penale.



7. La data de 30.09.2022, în unitățile subordonate Administrației Naționale a Penitenciarelor, se găseau un număr de 249 (238 bărbați și 11 femei) persoane private de libertate de cetățenie străină, din 50 state, din care 59 (54 bărbați și 5 femei), cetățeni ai Uniunii Europene. Precizăm că o persoană este apatridă.

8. Din totalul persoanelor private de libertate existente în penitenciare, **745 (721 bărbați și 24 femei) sunt tinere între 18-21 ani** arestate sau condamnate pentru următoarele infracțiuni: 201 pentru furt (Cod penal nou), 108 pentru omor (Cod penal nou), 225 pentru tâlhărie (Cod penal nou), 93 pentru viol (Cod penal nou), 13 pentru conducerea unui vehicul fără permis de conducere (art. 335 Cod penal nou), 11 pentru Legea nr.143/2000 privind prevenirea și combaterea traficului și consumului ilicit de droguri, 12 pentru trafic de minori (art. 211 Cod penal nou), 3 pentru distrugerea (art. 253 Cod penal nou), 2 pentru constituirea unui grup infracțional organizat (art. 367 NCP Cod penal nou) și 77 pentru alte infracțiuni.

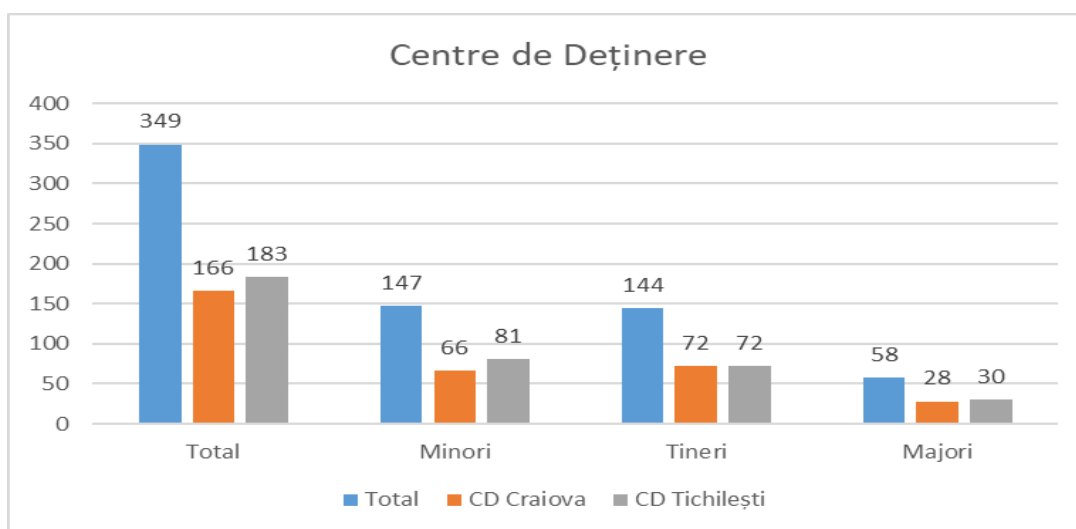


Pentru 518 din acestea hotărârile sunt definitive, 62 condamnate prin hotărârea primei instanțe și 165 sunt arestate preventiv.

9. La data de 30.09.2022, în **Centrele de Detenție** se aflau un număr de **349 (307 bărbați și 42 femei)** persoane private de libertate.

Situația juridică și repartizarea acestora pe centre se prezintă astfel:

| Categoriile de deținere    |               | CD Craiova = 166 |           |           | CD Tichilești = 183 |           |           | Total CD   |    |     |
|----------------------------|---------------|------------------|-----------|-----------|---------------------|-----------|-----------|------------|----|-----|
|                            |               | Minori           | Tineri    | Majori    | Minori              | Tineri    | Majori    |            |    |     |
|                            |               | <b>66</b>        | <b>72</b> | <b>28</b> | <b>81</b>           | <b>72</b> | <b>30</b> | <b>349</b> |    |     |
| Sanționați definitiv cu CD | Regim deschis | 58               | 5         | 31        | 22                  | 81        | 15        | 42         | 24 | 139 |
|                            | Regim închis  | 52               | 18        | 29        | 5                   | 44        | 15        | 24         | 5  | 96  |
| Arestați preventiv         |               | 37               | 30        | 7         | 0                   | 46        | 41        | 5          | 0  | 83  |
| Destinații speciale        |               | 19               | 13        | 5         | 1                   | 12        | 10        | 1          | 1  | 31  |



10. La aceeași dată, în unitățile din sistemul Administrației Naționale a Penitenciarelor se găseau **247 (241 bărbați și 6 femei) minori**, custodiați pentru următoarele infracțiuni: 116 tâlhărie, 53 furt, 21 omor, 34 viol, și 23 alte infracțiuni.

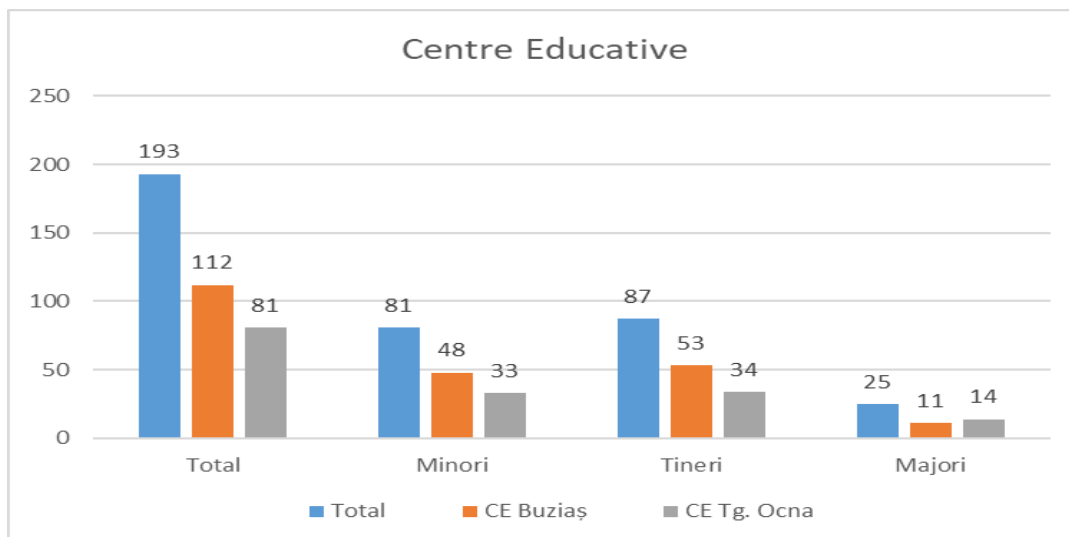
Pentru 151 din aceștia hotărârile sunt definitive (81 sunt cu măsura internării într-un centru educativ și 70 sunt cu măsura internării într-un centru de detenție), 17 sunt sancționați printr-o hotărâre care nu este definitivă, iar 79 sunt arestați preventiv.

În centrele educative și centrele de detenție se aflau un număr de **228 minori**, iar **19** se află temporar în penitenciare pentru afaceri judiciare ori internați în spitalele penitenciar.

11. În **Centrele Educative** se găseau un număr de **193 (183 bărbați și 10 femei)** persoane sancționate cu măsura educativă a internării în centru educativ.

Repartizarea acestora pe centre se prezintă astfel:

|                    | Minori |        |      | Tineri |        |      | Majori |        |      | Total |
|--------------------|--------|--------|------|--------|--------|------|--------|--------|------|-------|
|                    | Total  | Băieți | Fete | Total  | Băieți | Fete | Total  | Băieți | Fete |       |
| <b>CE Buziaș</b>   | 48     | 46     | 2    | 53     | 47     | 6    | 11     | 9      | 2    | 112   |
| <b>CE Tg. Ocna</b> | 33     | 33     | 0    | 34     | 34     | 0    | 14     | 14     | 0    | 81    |
| <b>Total</b>       | 81     | 79     | 2    | 87     | 81     | 6    | 25     | 23     | 2    | 193   |



**Legendă:** CE = centru educativ  
CD = centru de detenție