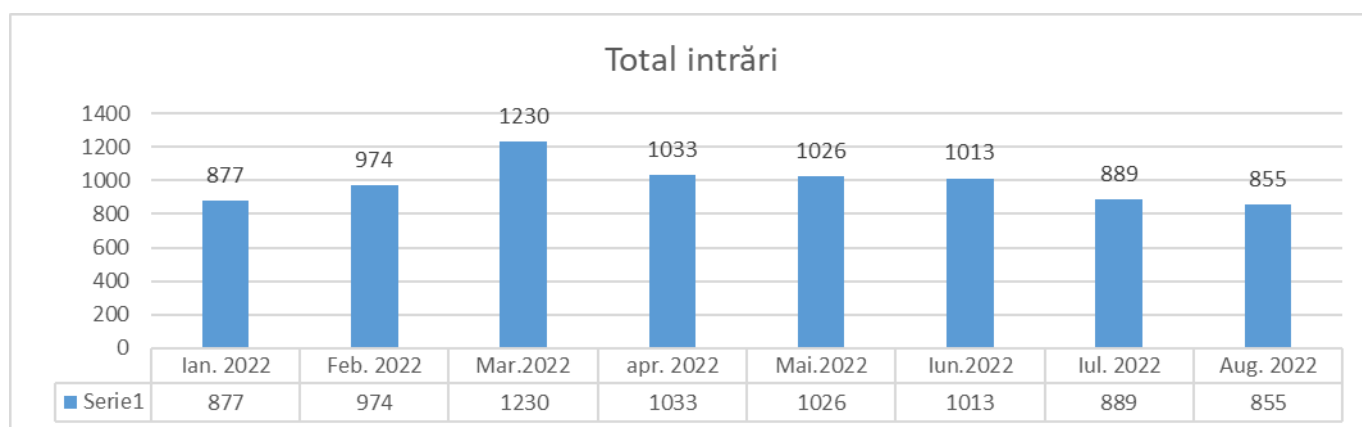




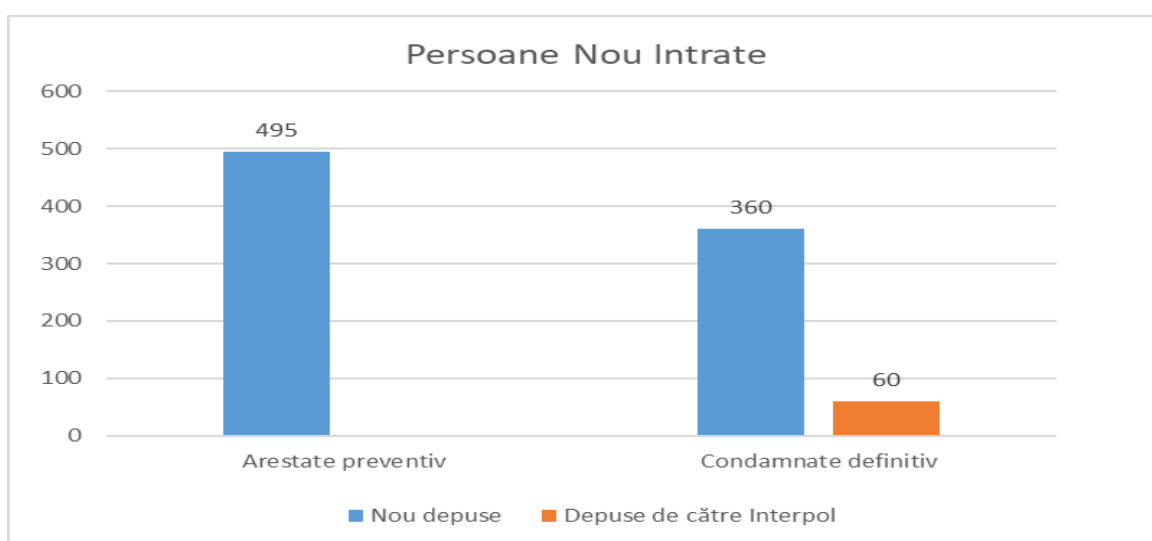
NOTĂ

privind situația pe luna august 2022 a dinamicii și structurii efectivilor de persoane private de libertate

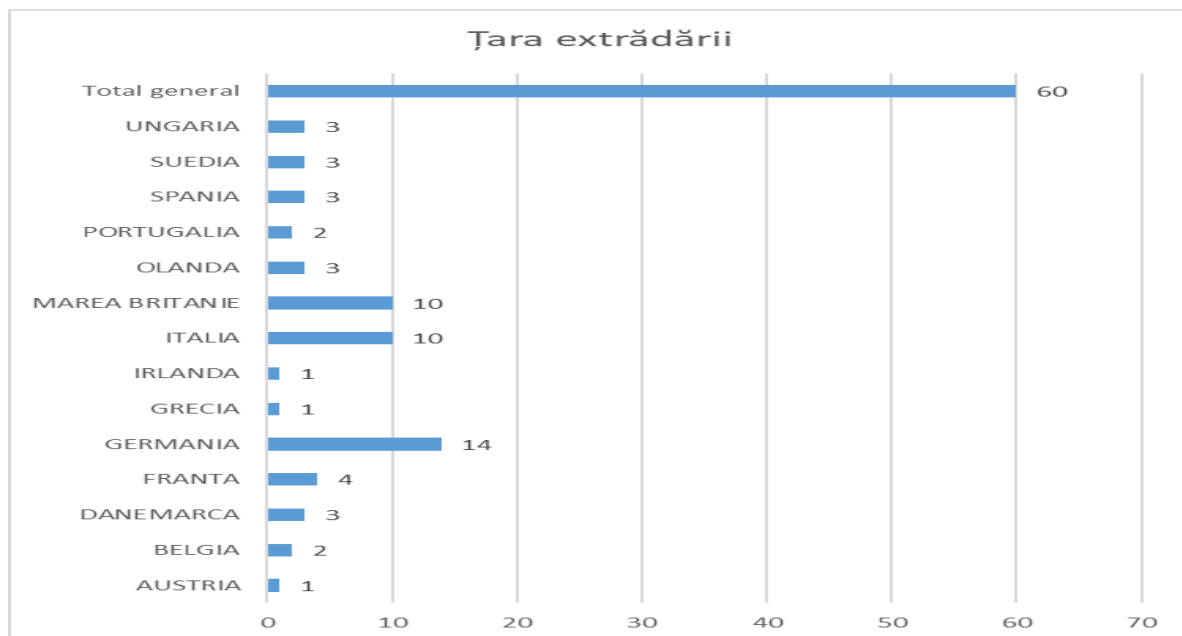
1. În perioada 01-31.08.2022 în unitățile subordonate Administrației Naționale a Penitenciarelor au fost depuse **906** persoane, din care **855** nou intrate, 47 revenite din cercetări de la organele de poliție și 4 revenite din întreruperea executării pedepse.



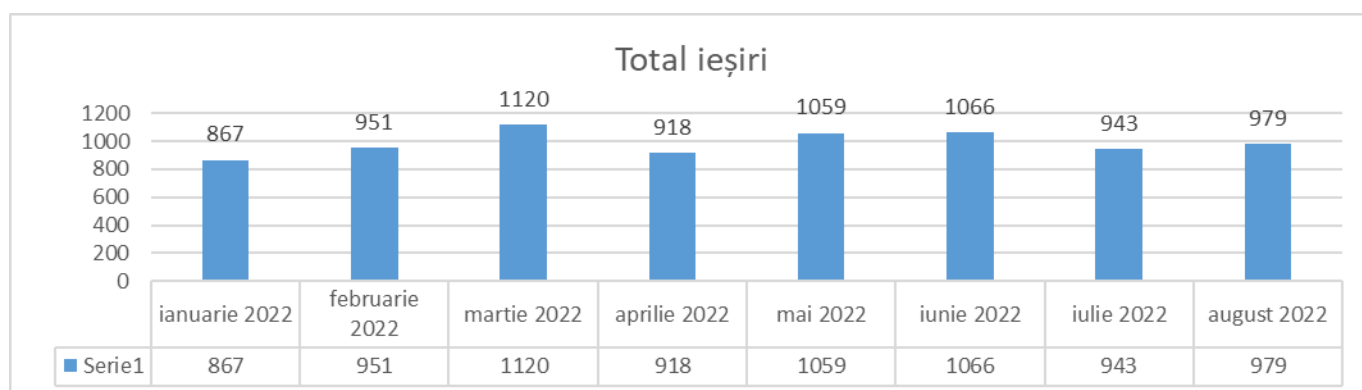
Mai mult, în decursul lunii august din totalul celor **855** persoane nou intrate în penitenciar, **495** au fost arestate preventiv și **360** condamnate definitiv, din care **60** preluate de la **Interpol**.



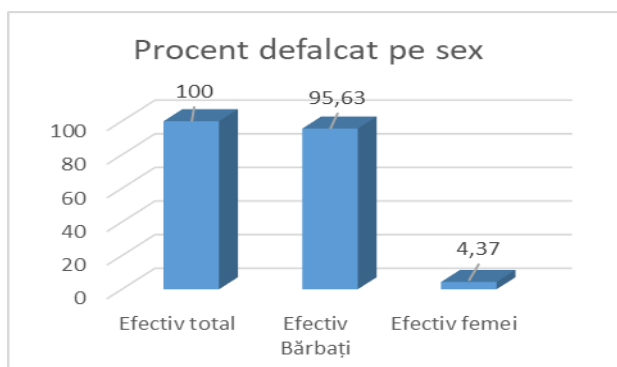
Din totalul persoanelor extrădate în vederea executării/continuării executării pedepsei, preponderent au fost din țările: **Germania** (14 persoane – 23,33%), **Marea Britanie** (10 persoane – 16,67%) și **Italia** (10 persoane – 16,67%).



2. În aceeași perioadă au ieșit din penitenciare **979** persoane, din care **906** liberate, 51 ridicate în cercetări de către organele de poliție, 13 decedate, 9 liberate prin întreruperea executării pedepsei.

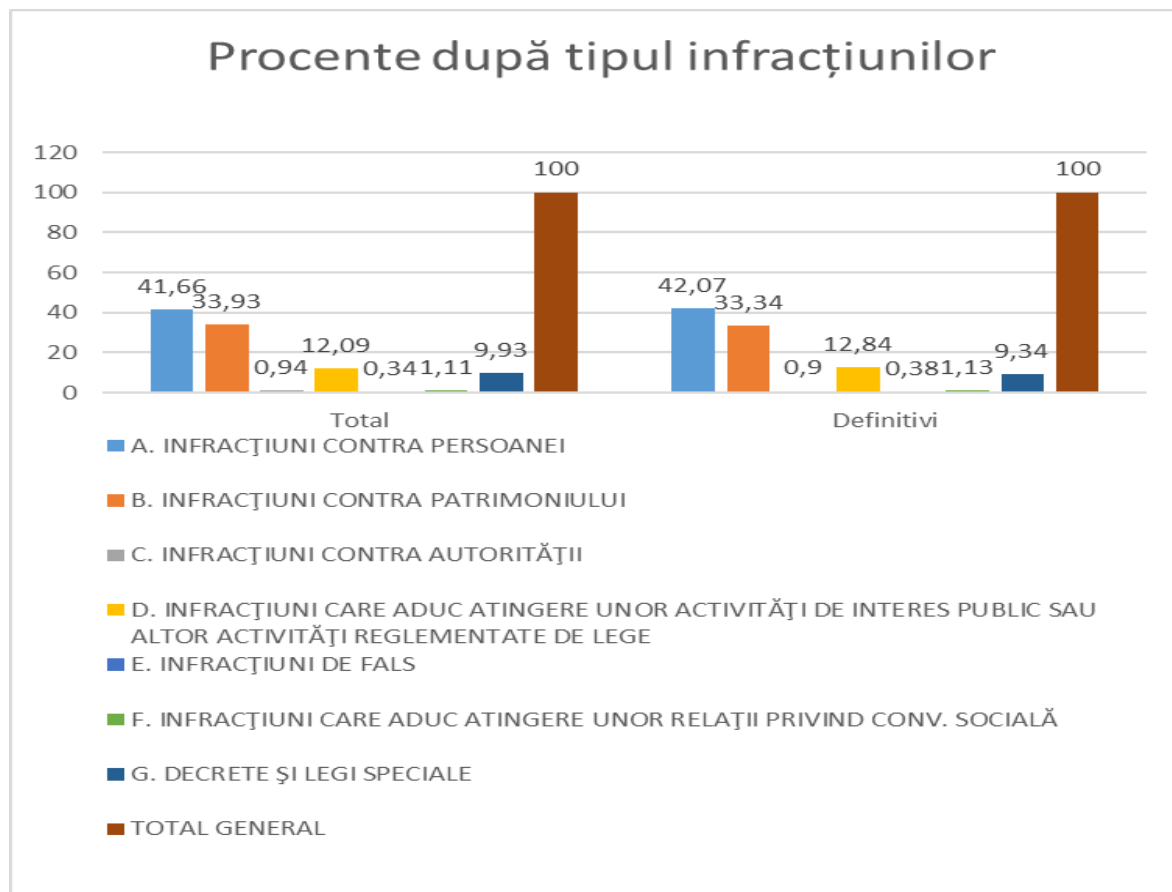


3. La data de **31.08.2022** în unitățile subordonate **Administrației Naționale a Penitenciarelor** se găseau **23265** persoane (**22.248** bărbați – **95,63%** și **1.017** femei – **4,37%**).

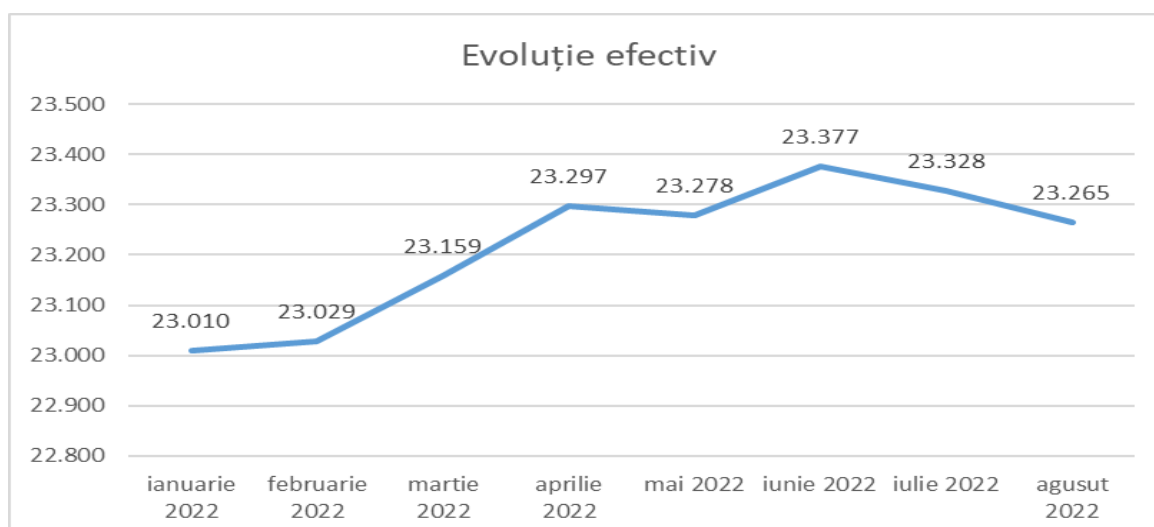


Din acestea, 22.695 (21.723 bărbați și 972 femei) se găseau în penitenciare și spitale penitenciare, 369 (334 bărbați și 35 femei) se găseau în centre de detenție, iar 201 (191 bărbați și 10 femei) se găseau în centre educative.

Din totalul efectivului, în funcție de infracțiunile săvârșite, au comis 41,66% infracțiuni contra persoanei, 33,93% infracțiuni contra patrimoniului, 0,94% infracțiuni contra autorității, 12,09% infracțiuni care aduc atingere unor activități de interes public sau altor activități reglementate de lege, 0,34% infracțiuni de fals, 1,11% infracțiuni care aduc atingere unor relații privind conviețuirea socială și 9,93% infracțiuni prevăzute prin legi speciale.



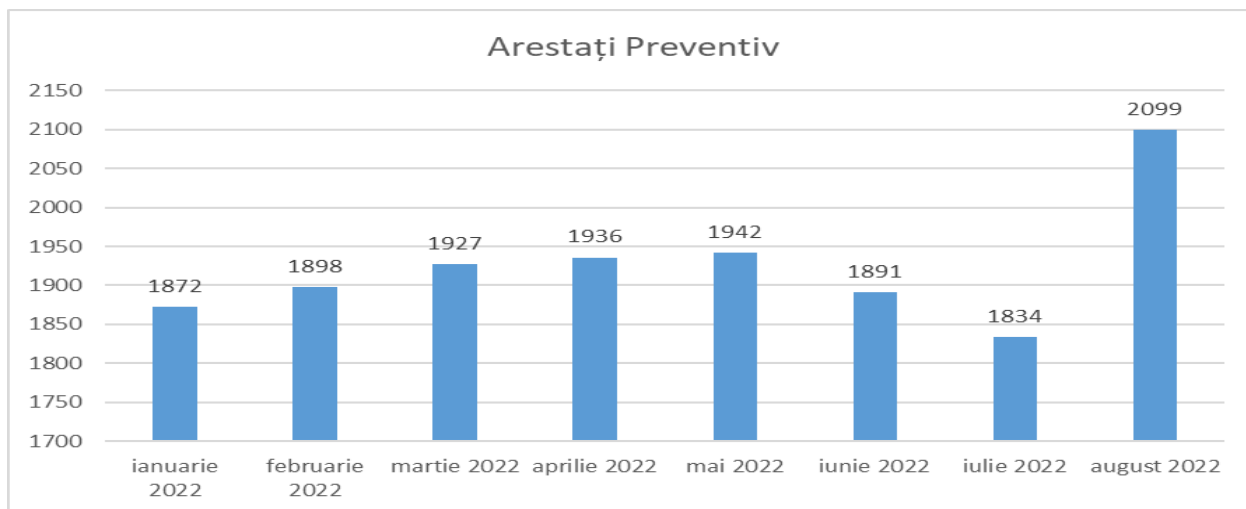
Față de 31.07.2022, efectivul de deținuți existent în unitățile din sistemul penitenciar a **scăzut cu 63 persoane.**



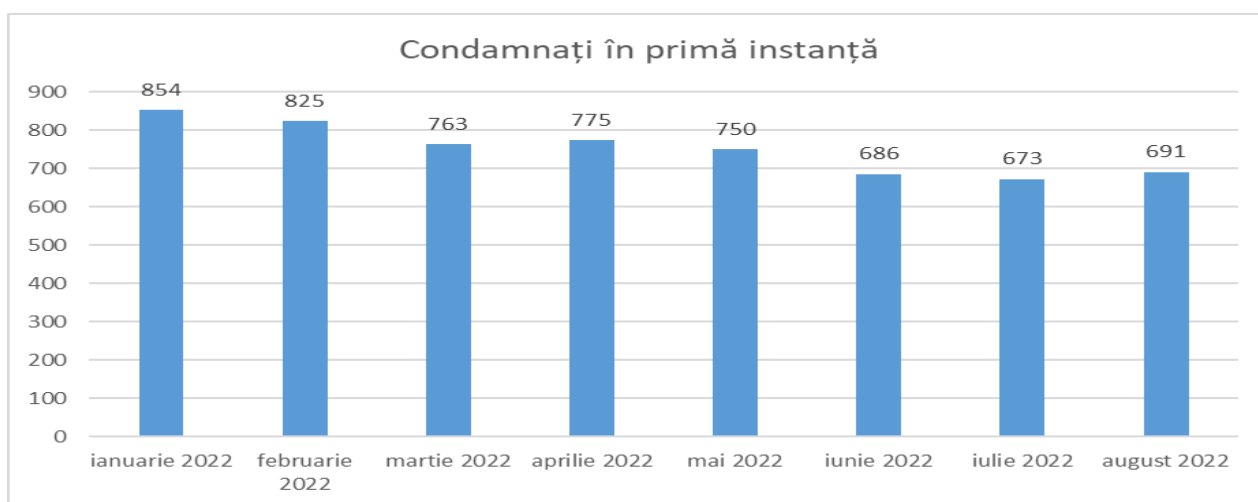
4. Din punct de vedere juridic, **2099** (9,02%) sunt arestate preventiv, **691** (2,97%) sunt condamnate prin hotărârea primei instanțe și **20475** (88,01%) sunt condamnate definitiv.

Față de 31.07.2022 se pot constata următoarele:

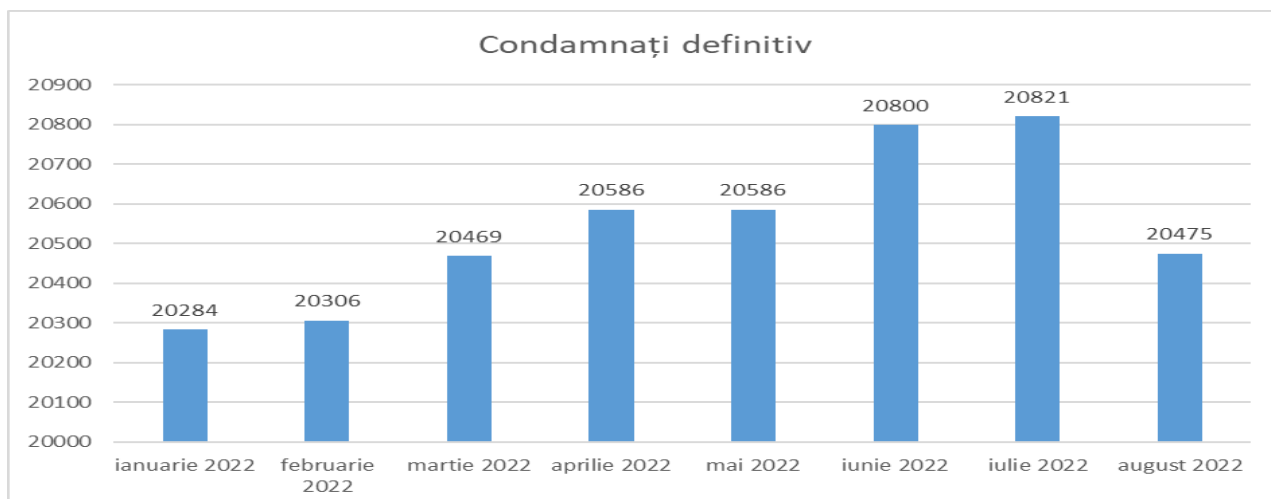
-numărul efectiv de persoane arestate preventiv în unitățile din sistemul penitenciar a crescut cu **265** persoane:



-numărul efectiv de persoane condamnate în primă instanță în unitățile din sistemul penitenciar a crescut cu **18** persoane:



-numărul efectiv de persoane condamnate definitiv în unitățile din sistemul penitenciar a scăzut cu **346** persoane:

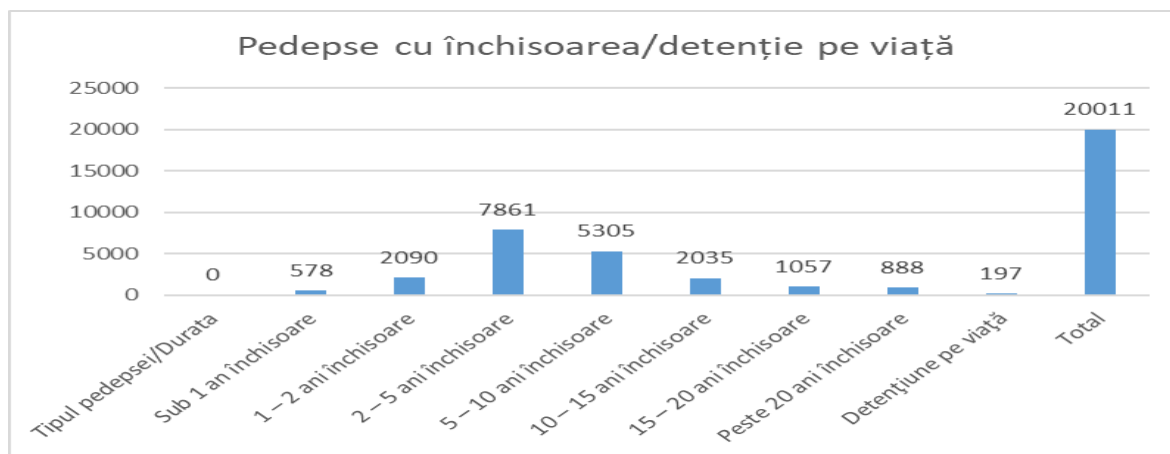


Din cei **20475** condamnați definitiv, 42,07% au comis infracțiuni contra persoanei, 33,34% au comis infracțiuni contra patrimoniului, 0,9% au comis infracțiuni contra autorității, 12,84% au comis infracțiuni care aduc atingere unor activități de interes public sau altor activități reglementate de lege, 0,38% au comis infracțiuni de fals, 1,13% au comis infracțiuni care aduc atingere unor relații privind conviețuirea socială și 9,34% au comis infracțiuni prevăzute prin legi speciale.

Situația efectivelor conform duratei pedepselor/sancțiunilor aplicate de instanțele de judecată, se prezintă astfel:

A. Pedepsa închisorii/detențiunii pe viață

Tipul pedepsei/Durata	Sub 1 an închisoare	1 – 2 ani închisoare	2 – 5 ani închisoare	5 – 10 ani închisoare	10 – 15 ani închisoare	15 – 20 ani închisoare	Peste 20 ani închisoare	Detențiune pe viață	Total
Total pedepse aplicate	578	2090	7861	5305	2035	1057	888	197	20011



B. Internare în centrul de detenție/ internare în centrul de detenție cu continuare în penitenciar

Tipul/Durata sancțiunii	sub 1 an	1 – 2 ani	2 – 5 ani	5 – 10 ani	10 – 15 ani	Peste 15 ani	Total
C.D.	6	33	137	46	37	4	263

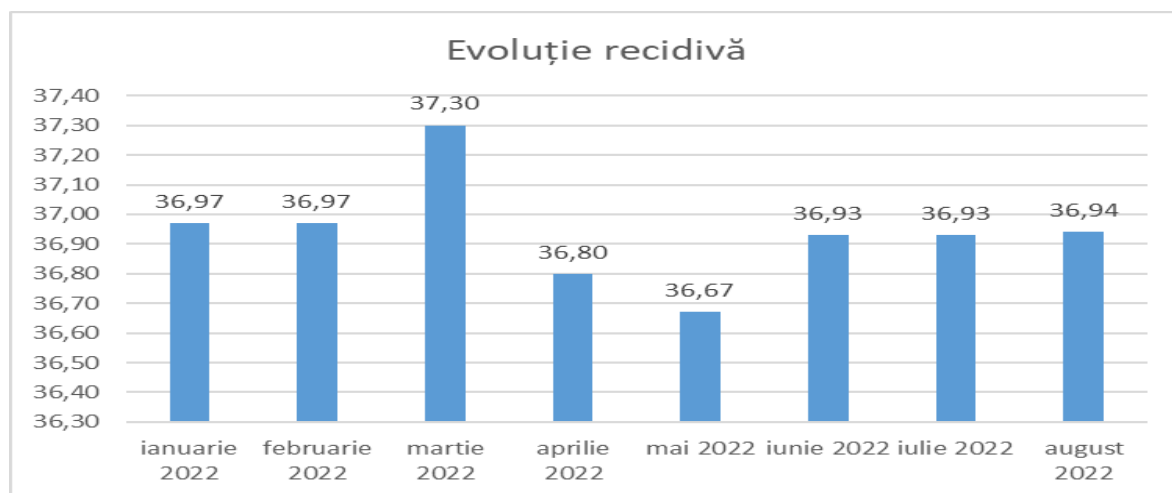
C. Internare în centru educativ/ internare în centru educativ cu continuare în penitenciar

Tipul/Durata sancțiunii	sub 1 an	1 – 2 ani	2 – 5 ani	Total
C.E.	48	101	52	201

5. Structura efectivelor în funcție de profilul spațiilor de cazare

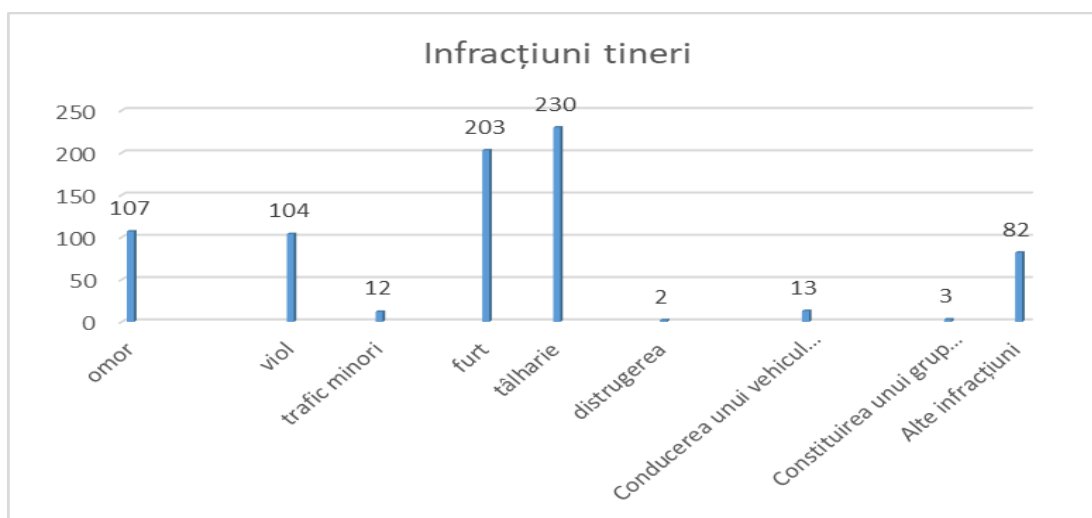
Destinații speciale	Arest preventiv	Regim deschis	Regim semideschis	Regim închis	Regim de maximă siguranță	Centru de detenție	Centru educativ
2051	2790	3499	7877	4990	1488	369	201
23265							

6. După starea de recidivă, 8540 (36,94%) sunt recidiviști, 6596 (28,07%) sunt cu antecedente penale, 8129 (34,99%) sunt fără antecedente penale.



7. La data de 31.08.2022, în unitățile subordonate Administrației Naționale a Penitenciarelor, se găseau un număr de 245 (233 bărbați și 12 femei) persoane private de libertate de cetățenie străină, din 50 state, din care 57 (52 bărbați și 5 femei), cetățeni ai Uniunii Europene. Precizăm că o persoană este apatridă.

8. Din totalul persoanelor private de libertate existente în penitenciare, **768 (742 bărbați și 26 femei) sunt tinere între 18-21 ani** arestate sau condamnate pentru următoarele infracțiuni: 203 furt (Cod penal nou), 107 omor (Cod penal nou), 230 tâlhărie (Cod penal nou), 104 viol (Cod penal nou), 13 conducerea unui vehicul fără permis de conducere (art. 335 Cod penal nou), 12 Legea nr.143/2000 privind prevenirea și combaterea traficului și consumului ilicit de droguri, 12 trafic de minori (art. 211 Cod penal nou), 2 distrugerea (art. 253 Cod penal nou), 3 constituirea unui grup infracțional organizat (art. 367 NCP Cod penal nou) și 82 alte infracțiuni.

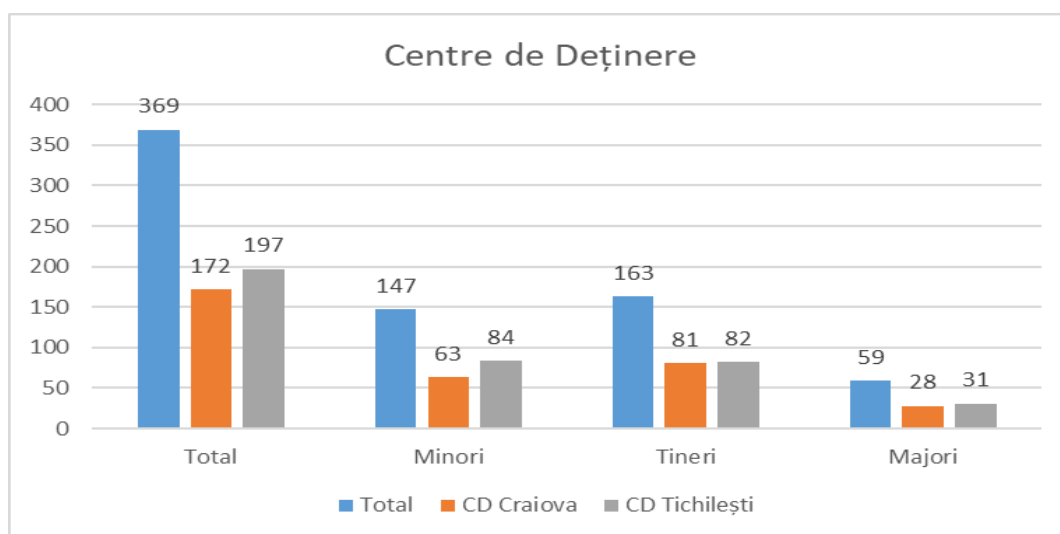


Pentru 548 din acestea hotărârile sunt definitive, 56 condamnate prin hotărârea primei instanțe și 164 sunt arestate preventiv.

9. La data de 31.08.2022, în **Centrele de detenție** se aflau un număr de **369 (334 bărbați și 35 femei)** persoane sancționate.

Situația juridică și repartizarea acestora pe centre se prezintă astfel:

Categoriile de deținere		CD Craiova = 172			CD Tichilești = 197			Total CD		
		Minori	Tineri	Majori	Minori	Tineri	Majori			
		63	81	28	84	82	31	369		
Sancționați definitiv cu CD	Regim deschis	60	5	32	23	86	17	44	25	146
	Regim închis	59	18	37	4	51	17	28	6	110
Arestați preventiv		41	34	7	0	51	43	8	0	92
Destinații speciale		12	6	5	1	9	7	2	0	21



10. La aceeași dată, în unitățile din sistemul Administrației Naționale a Penitenciarelor se găseau **247 (241 bărbați și 6 femei) minori**, custodiați pentru următoarele infracțiuni: 116 tâlhărie, 53 furt, 21 omor, 34 viol și 23 alte infracțiuni.

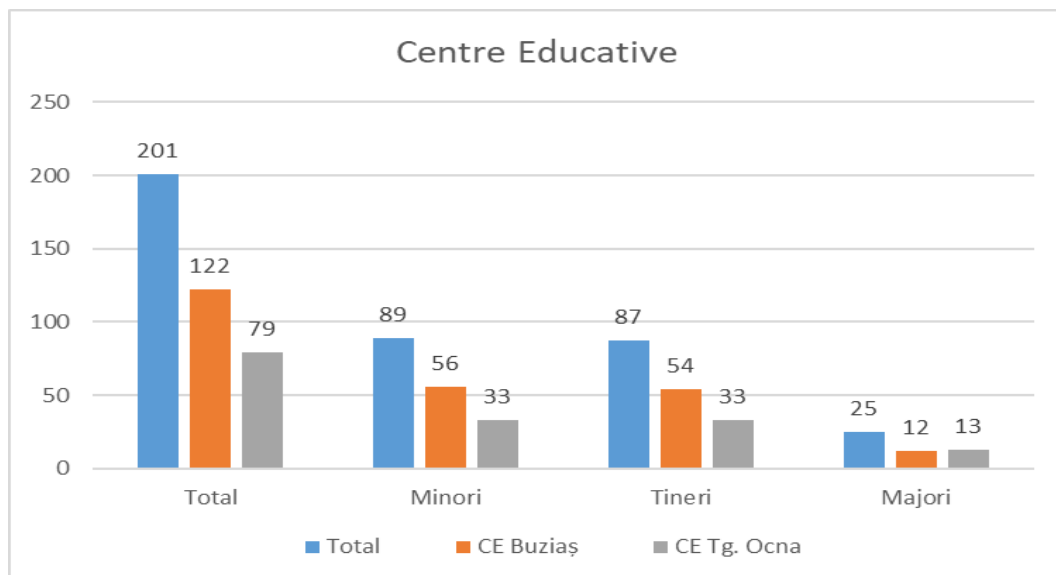
Pentru 151 din aceștia hotărârile sunt definitive (89 sunt cu măsura internării într-un centru educativ și 62 sunt cu măsura internării într-un centru de detenție), 17 sunt sancționați printr-o hotărâre care nu este definitivă, iar 79 sunt arestați preventiv.

În centrele educative și centrele de detenție se aflau un număr de **236 minori**, iar **11** se află temporar în penitenciare pentru afaceri judiciare ori internați în spitalele penitenciar.

11. În **Centrele Educative** se găseau un număr de **201 (191 bărbați și 10 femei)** persoane sancționate cu măsura educativă a internării în centru educativ.

Repartizarea acestora pe centre se prezintă astfel:

	Minori			Tineri			Majori			Total
	Total	Băieți	Fete	Total	Băieți	Fete	Total	Băieți	Fete	
CE Buziaș	56	54	2	54	48	6	12	10	2	122
CE Tg. Ocna	33	33	0	33	33	0	13	13	0	79
Total	89	87	2	87	81	6	25	23	2	201



Legendă: CE = centru educativ
CD = centru de detenție

12. De asemenea, vă prezentăm alăturat situația pe regimuri de executare, precum și gradul de aglomerare în unitățile subordonate.

**SITUATIE UNIFORMIZARE
EFECTIVE REGIM DESCHIS LA: 31.08.2022**

	Unitatea	Efectiv TOTAL	Capacitate la 4 mp	Efectiv regim deschis	Capacitate regim deschis	Grad de ocupare % regim deschis
2	ORADEA	600	440	59	26	226,92
1	BOTOSANI	792	502	117	55	212,73
15	TARGU MURES	362	214	92	49	187,76
5	BISTRITA	488	299	138	80	172,50
9	CODLEA	521	341	122	73	167,12
7	BUCURESTI JILAVA	1085	727	176	107	164,49
4	AIUD	697	521	44	29	151,72
3	VASLUI	678	430	53	36	147,22
6	BRAILA	472	278	99	69	143,48
17	BAIA MARE	361	240	40	29	137,93
8	IASI	726	733	154	112	137,50
18	DROBETA TURNU SEVERIN	452	386	137	106	129,25
14	TIMISOARA	903	649	363	304	119,41
16	SLOBOZIA	422	307	45	38	118,42
10	FOCSANI	435	300	100	85	117,65
24	GAESTI	432	385	430	381	112,86
13	PLOIESTI	405	251	52	47	110,64
20	SATU MARE	418	265	42	38	110,53
11	MARGINENI	641	483	29	27	107,41
21	CRAIOVA - PELENDAVA	389	326	114	110	103,64
19	TULCEA	732	722	192	189	101,59
12	CONSTANTA POARTA ALBA	973	809	188	190	98,95
23	DEVA	435	669	55	60	91,67
27	CRAIOVA CD - PCT LUCRU	821	624	75	95	78,95
22	TARGU JIU	364	275	35	60	58,33
25	BUCURESTI RAHOVA	1306	1093	84	156	53,85
26	GIURGIU	1451	1521	97	198	48,99

Total	17361	13790	3132	2749	126,35
		Medie grad ocupare regim			126,35

**SITUATIE UNIFORMIZARE
EFFECTIVE REGIM SEMIDESCHIS 31.08.2022
LA:**

	Unitatea	Efectiv TOTAL	Capacitate la 4 mp	Efectiv regim semideschis	Capacitate regim semideschis	Grad de ocupare % regim semideschis
3	SATU MARE	418	265	365	193	189,12
1	MIERCUREA CIUC	295	191	257	136	188,97
13	PLOIESTI	405	251	338	190	177,89
9	BRAILA	472	278	366	207	176,81
6	TIMISOARA	903	649	411	235	174,89
10	BISTRITA	488	299	344	199	172,86
12	BOTOSANI	792	502	581	347	167,44
5	TARGU MURES	362	214	223	134	166,42
7	BAIA MARE	361	240	314	192	163,54
4	VASLUI	678	430	549	338	162,43
8	BUCURESTI JILAVA	1085	727	895	552	162,14
2	CODLEA	521	341	274	173	158,38
14	MIOVENI	635	484	472	338	139,64
16	TARGU JIU	364	275	261	187	139,57
11	CONSTANTA POARTA ALBA	973	809	558	409	136,43
17	CRAIOVA - PELENDAVA	389	326	275	205	134,15
19	DROBETA TURNU SEVERIN	452	386	257	220	116,82
15	DEVA	435	669	370	322	114,91
18	TULCEA	732	722	525	498	105,42
	Total	10760	8058	7635	5075	155,15
				Medie grad ocupare regim		155,15

**SITUATIE
UNIFORMIZARE
EFFECTIVE REGIM
INCHIS LA:** 31.08.2022

	Unitatea	Efectiv TOTAL	Capacitate la 4 mp	Efectiv regim inchis	Capacitate regim inchis	Grad de ocupare % regim inchis
5	AIUD	697	521	431	231	186,58
1	BACAU	483	432	120	67	179,10
12	FOCȘANI	435	300	242	141	171,63
2	GALATI	522	345	244	152	160,53
6	CRAIOVA	821	624	372	233	159,66
7	MARGINENI	641	483	335	220	152,27
4	IASI	726	733	251	168	149,40
3	GHERLA	878	687	284	205	138,54
8	SLOBOZIA	422	307	285	206	138,35
11	BUCURESTI RAHOVA	1306	1093	544	401	135,66
9	ORADEA	600	440	343	269	127,51
10	GIURGIU	1451	1521	625	618	101,13
13	ARAD	1257	1294	700	706	99,15
	Total	10239	8780	4776	3617	146,12
				Medie grad ocupare regim		146,12

**SITUATIE UNIFORMIZARE
EFFECTIVE REGIM MAXIMA
SIGURANTA LA:** 31.08.2022

	Unitatea	Efectiv TOTAL	Capacitate la 4 mp	Efectiv regim maxima	Capacitate regim maxima	Grad de ocupare % regim maxima siguranta
1	CRAIOVA	821	624	70	52	134,62
2	AIUD	697	521	70	59	118,64
3	IASI	726	733	99	68	145,59
4	MARGINENI	641	483	126	119	105,88
5	GALATI	522	345	98	84	116,67
6	GHERLA	878	687	122	122	100,00
7	GIURGIU	1451	1521	539	532	101,32
8	ORADEA	600	440	72	68	105,88
9	ARAD	1257	1294	259	244	106,15
	Total	7593	6648	1455	1348	114,97
				Medie grad ocupare regim		114,97