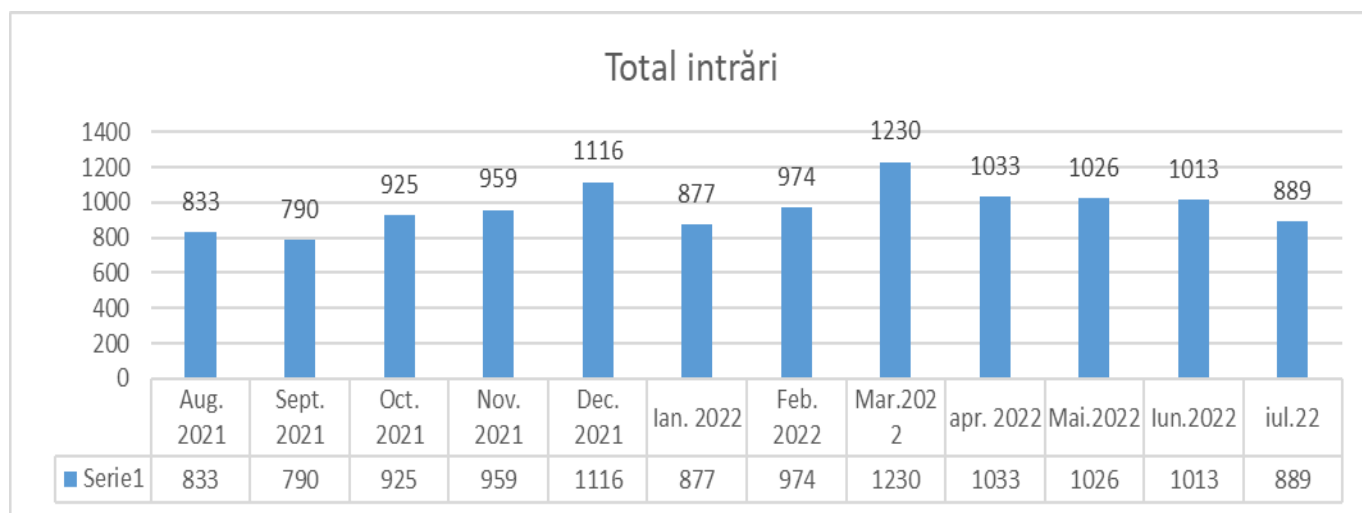


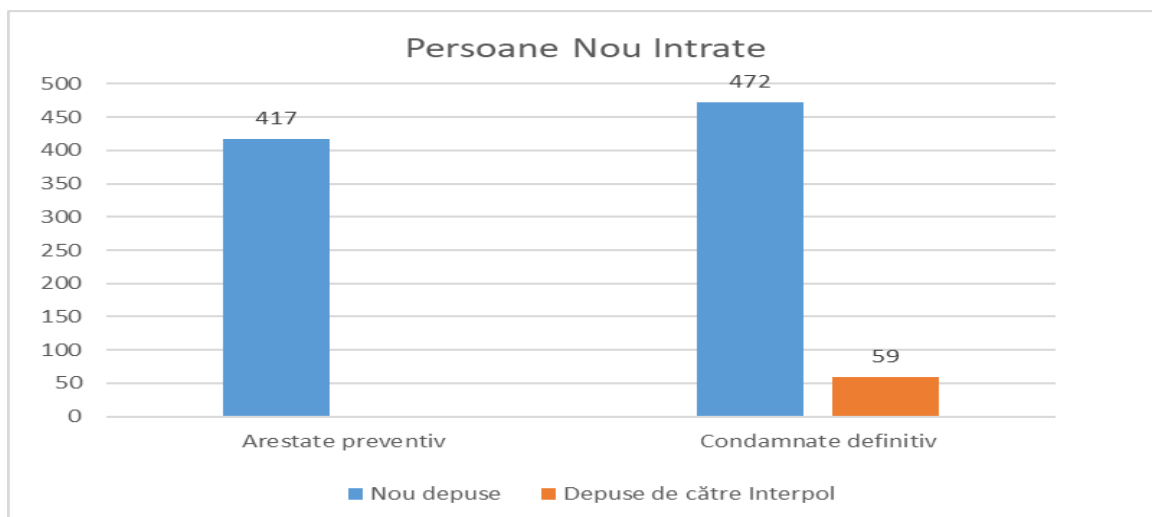


NOTĂ
privind situația pe luna iulie 2022 a dinamicii și structurii
efectivelor de persoane private de libertate

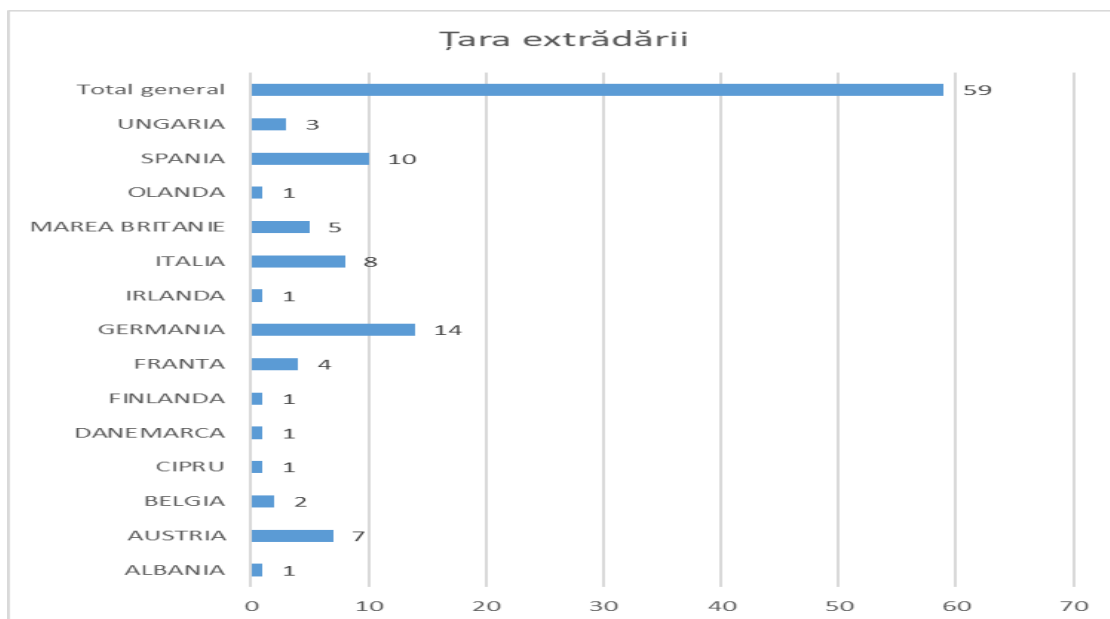
1. În perioada 01-31.07.2022 în unitățile subordonate Administrației Naționale a Penitenciarelor au fost depuse **944** persoane, din care **889** nou intrate, 49 revenite din cercetări de la organele de poliție și 6 revenite din întreruperea executării pedepse.



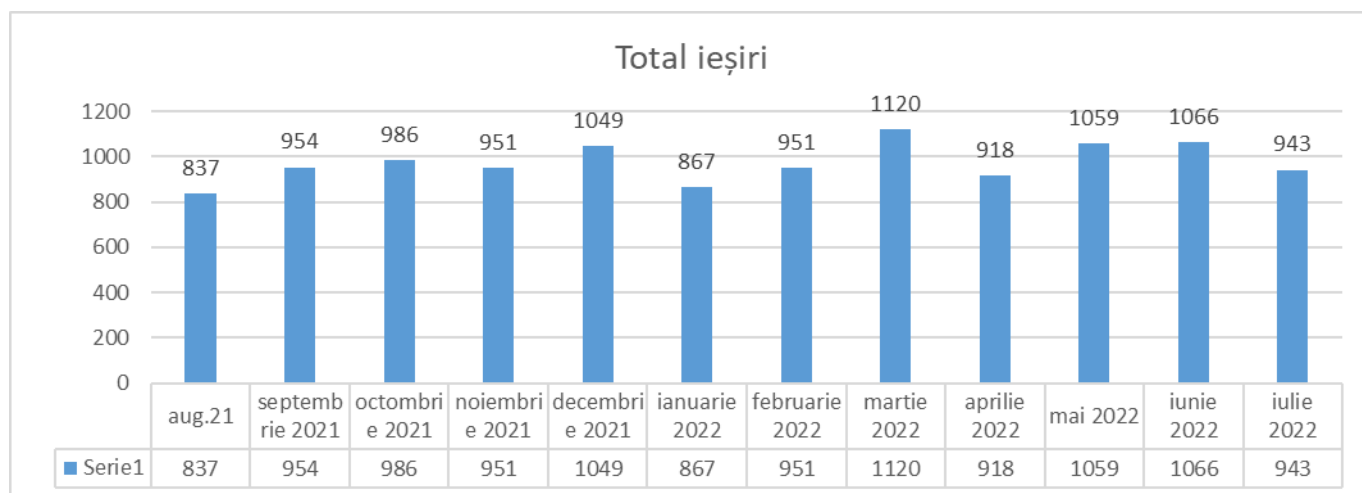
Mai mult, în decursul lunii Iulie din totalul celor **889** persoane nou intrate în penitenciar, **417** au fost arestate preventiv și **472** condamnate definitiv, din care **59** preluate de la **Interpol**.



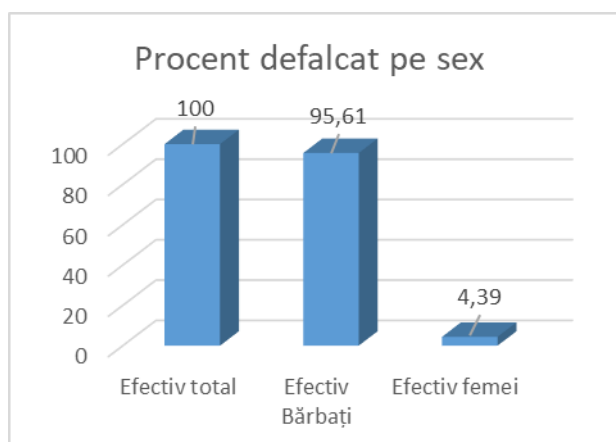
Din totalul persoanelor extrădate în vederea executării/continuării executării pedepsei, preponderent au fost din țările: **Germania** (14 persoane – 23,73%), **Spania** (10 persoane – 16,95%) și **Italia** (8 persoane – 13,56%).



2. În aceeași perioadă au ieșit din penitenciare **943** persoane, din care **886** liberate, 40 ridicate în cercetări de către organele de poliție, 8 decedate, 9 liberate prin întreruperea executării pedepsei.

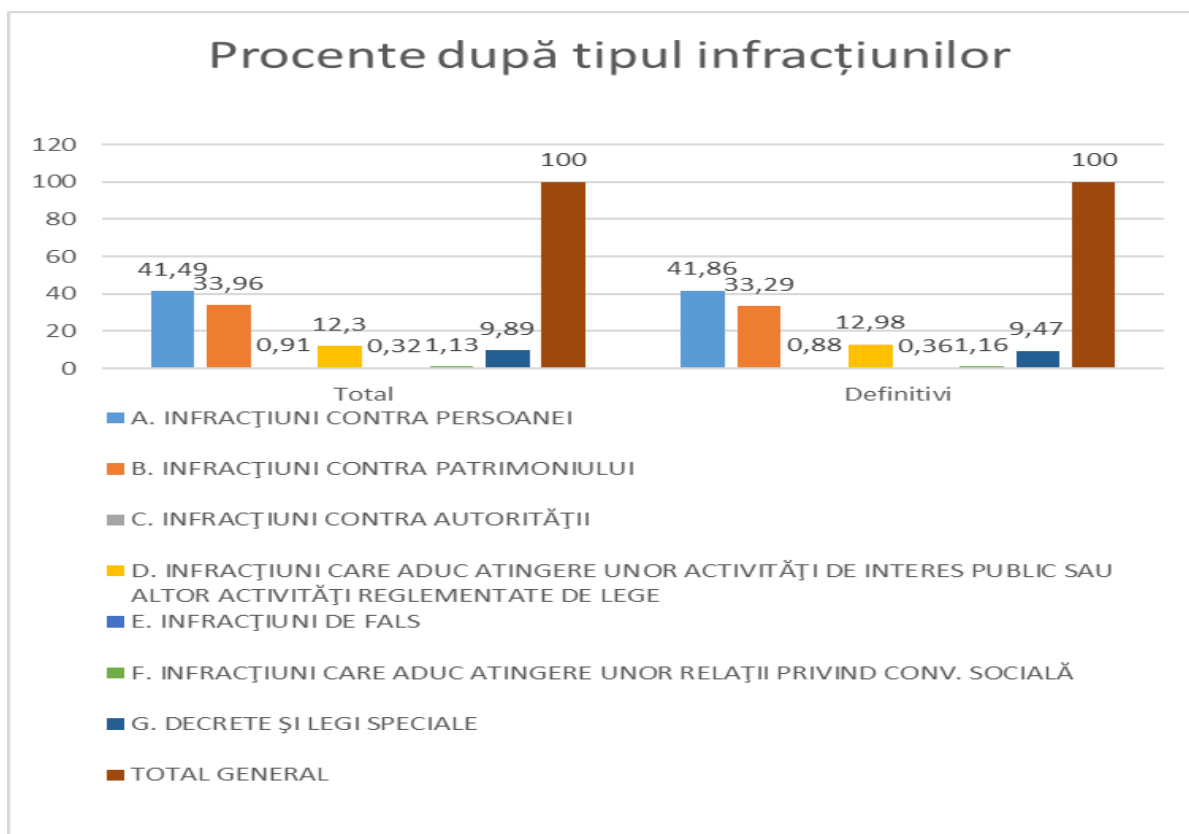


3. La data de **31.07.2022** în unitățile subordonate **Administrației Naționale a Penitenciarelor** se găseau **23328 persoane (22304 bărbați și 1024 femei)**.

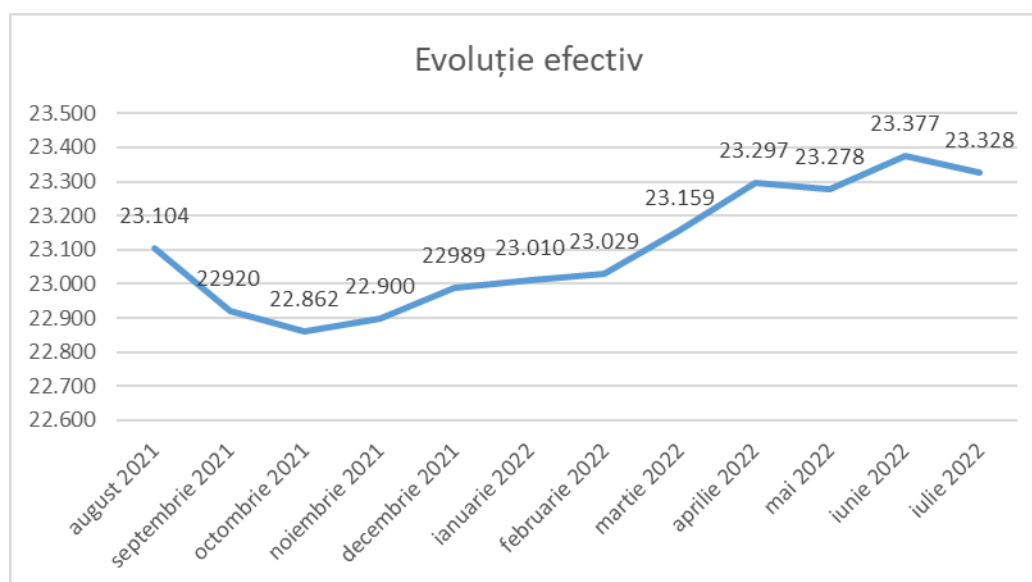


Din acestea, 22767 (21799 bărbați și 968 femei) se găseau în penitenciare și spitale penitenciare, 362 (316 bărbați și 46 femei) se găseau în centre de detenție, iar 199 (189 bărbați și 10 femei) se găseau în centre educative.

Din totalul efectivului, 41,49% infracțiuni contra persoanei, 33,96% infracțiuni contra patrimoniului, 0,91% infracțiuni contra autorității, 12,3% infracțiuni care aduc atingere unor activități de interes public sau altor activități reglementate de lege, 0,32% infracțiuni de fals, 1,13% infracțiuni care aduc atingere unor relații privind conviețuirea socială, și 9,89% infracțiuni prevăzute prin legi speciale.



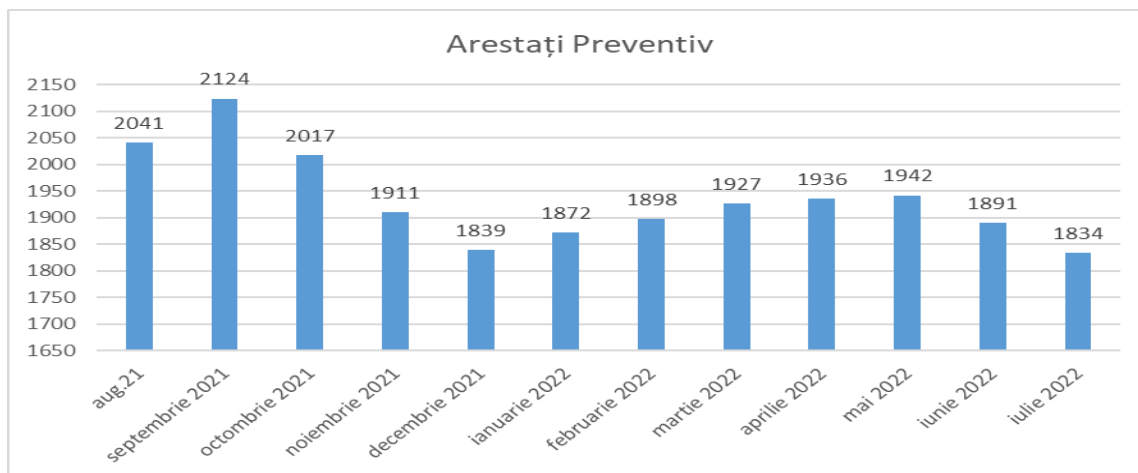
Față de 30.06.2022, efectivul de deținuți existent în unitățile din sistemul penitenciar a **scăzut cu 49 persoane.**



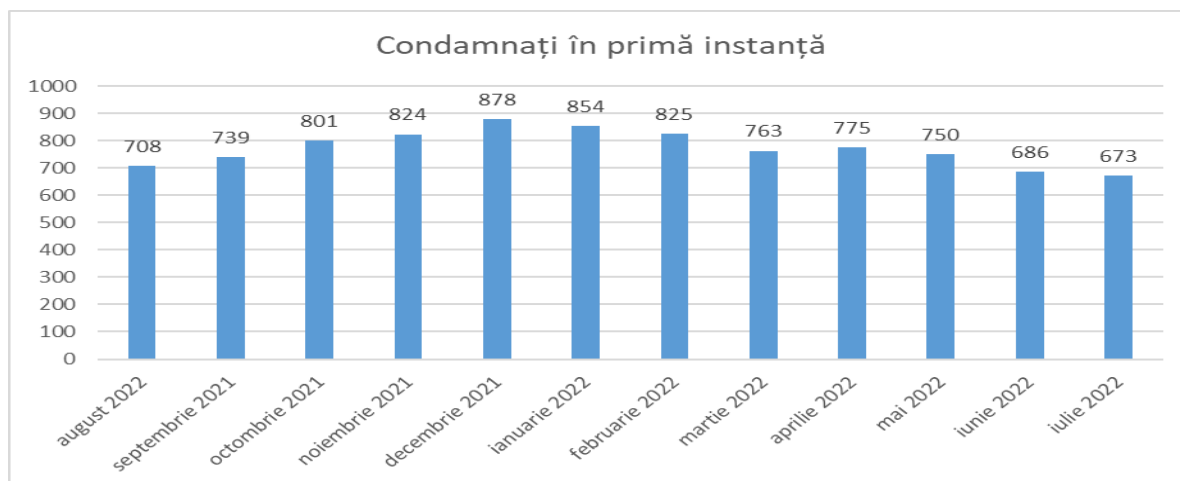
4. Din punct de vedere juridic, **1834** sunt arestate preventiv, **673** sunt condamnate prin hotărârea primei instanțe și **20821** (89,25%) sunt condamnate definitiv.

Față de 30.06.2022 se pot constata următoarele:

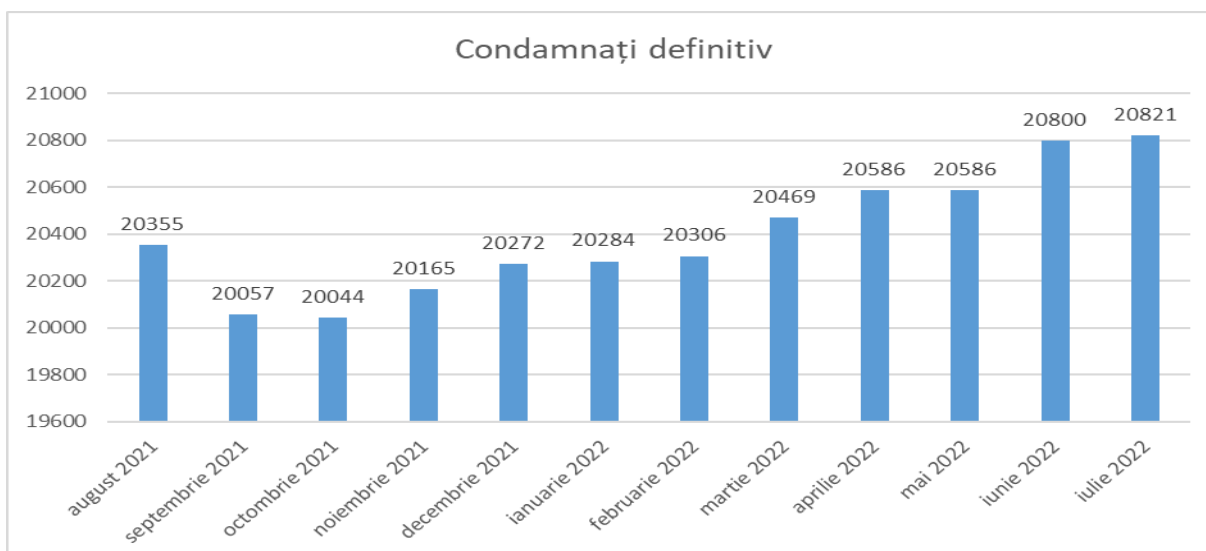
-numărul efectiv de persoane arestate preventiv în unitățile din sistemul penitenciar a scăzut cu **57** persoane:



-numărul efectiv de persoane condamnate în primă instanță în unitățile din sistemul penitenciar a scăzut cu **13** persoane:



-numărul efectiv de persoane condamnate definitiv în unitățile din sistemul penitenciar a crescut cu **21** persoane:

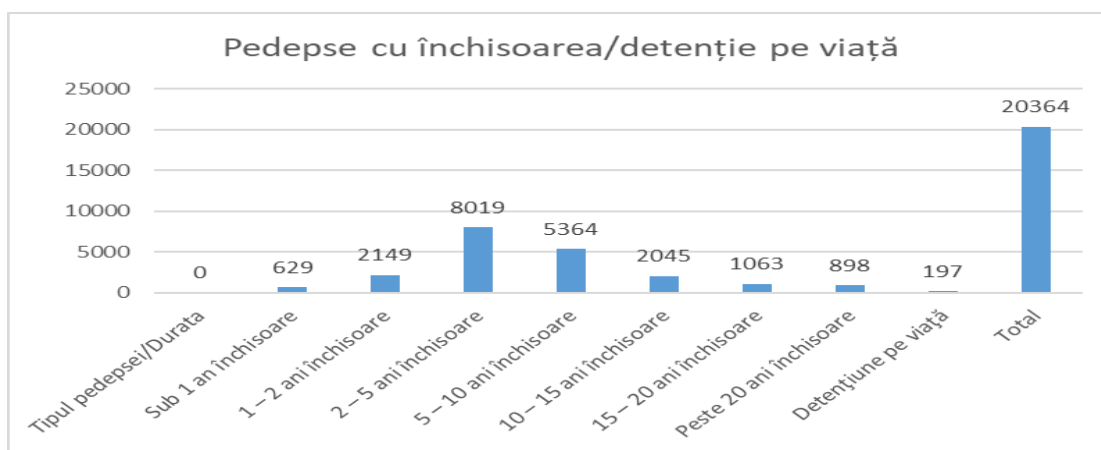


Din cei **20821** condamnați definitiv, 41,86% infracțiuni contra persoanei, 33,29% infracțiuni contra patrimoniului, 0,88% infracțiuni contra autorității, 12,98% infracțiuni care aduc atingere unor activități de interes public sau altor activități reglementate de lege, 0,36% infracțiuni de fals, 1,16% infracțiuni care aduc atingere unor relații privind conviețuirea socială și 9,47% infracțiuni prevăzute prin legi speciale.

Situația efectivelor conform duratei pedepselor/sanctiunilor aplicate de instanțele de judecată, se prezintă astfel:

A. Pedepsa închisorii/detențiunii pe viață

Tipul pedepsei/Durata	Sub 1 an închisoare	1 – 2 ani închisoare	2 – 5 ani închisoare	5 – 10 ani închisoare	10 – 15 ani închisoare	15 – 20 ani închisoare	Peste 20 ani închisoare	Detențiune pe viață	Total
Total pedepse aplicate	629	2149	8019	5364	2045	1063	898	197	20364



B. Internare în centrul de detenție/ internare în centrul de detenție cu continuare în penitenciar

Tipul/Durata sancțiunii	sub 1 an	1 – 2 ani	2 – 5 ani	5 – 10 ani	10 – 15 ani	Peste 15 ani	Total
C.D.	6	35	128	47	37	4	257

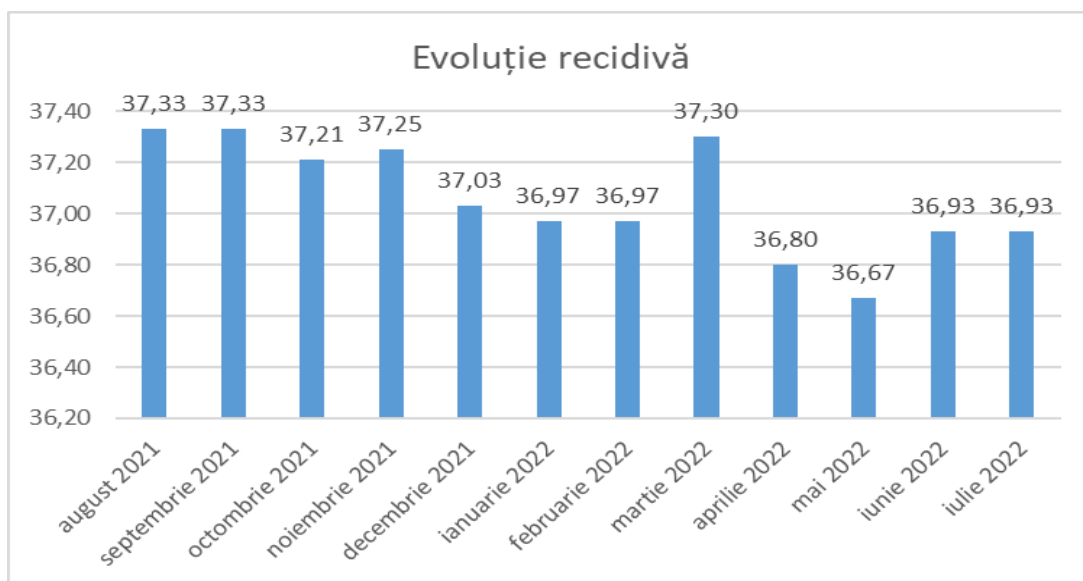
C. Internare în centru educativ/ internare în centru educativ cu continuare în penitenciar

Tipul/Durata sancțiunii	sub 1 an	1 – 2 ani	2 – 5 ani	Total
C.E.	49	96	55	200

5. Structura efectivelor în funcție de profilul spațiilor de cazare

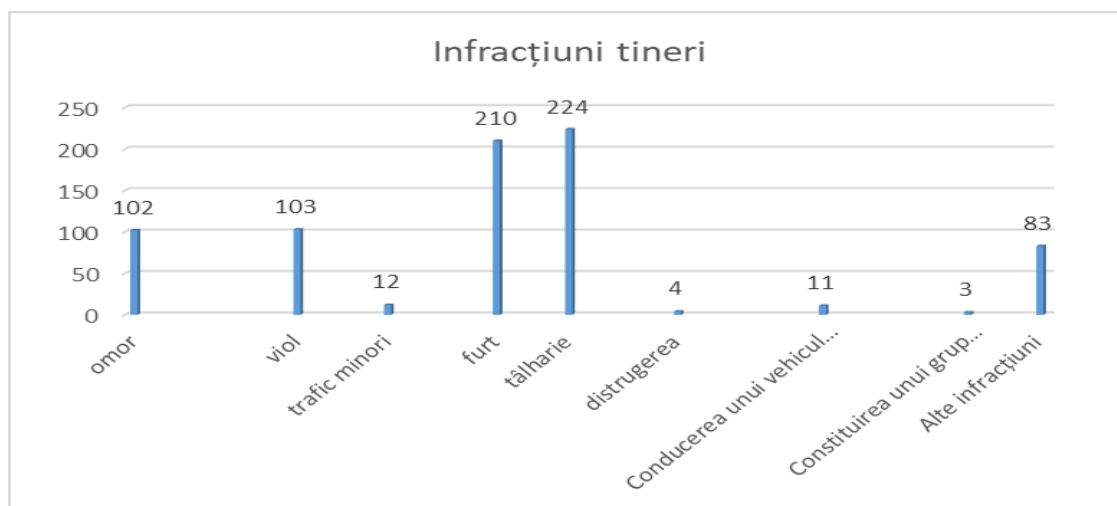
Destinații speciale	Arest preventiv	Regim deschis	Regim semideschis	Regim închis	Regim de maximă siguranță	Centru de detenție	Centru educativ
1517	2507	3589	8291	5321	1542	362	199
23328							

6. După starea de recidivă, 8593 (36,93%) sunt recidiviști, 6598 (28,08%) sunt cu antecedente penale, 8137 (34,99%) sunt fără antecedente penale.



7. La data de 31.07.2022, în unitățile subordonate Administrației Naționale a Penitenciarelor, se găseau un număr de 245 (234 bărbați și 11 femei) persoane private de libertate de cetățenie străină, din 51 state, din care 59 (54 bărbați și 5 femei) cetățeni ai Uniunii Europene. Precizăm că o altă persoană este apatridă.

8. Din totalul persoanelor private de libertate existente în penitenciare, **764 (735 bărbați și 29 femei) sunt tinere între 18-21 ani** arestate sau condamnate pentru următoarele infracțiuni: 210 furt (Cod penal nou), 102 omor (Cod penal nou), 224 tâlhărie (Cod penal nou), 103 viol (Cod penal nou), 11 conducerea unui vehicul fără permis de conducere (art. 335 Cod penal nou), 12 Legea nr.143/2000 privind prevenirea și combaterea traficului și consumului ilicit de droguri, 12 trafic de minori (art. 211 Cod penal nou), 4 distrugerea (art. 253 Cod penal nou), 3 constituirea unui grup infracțional organizat (art. 367 NCP Cod penal nou) și 83 alte infracțiuni.

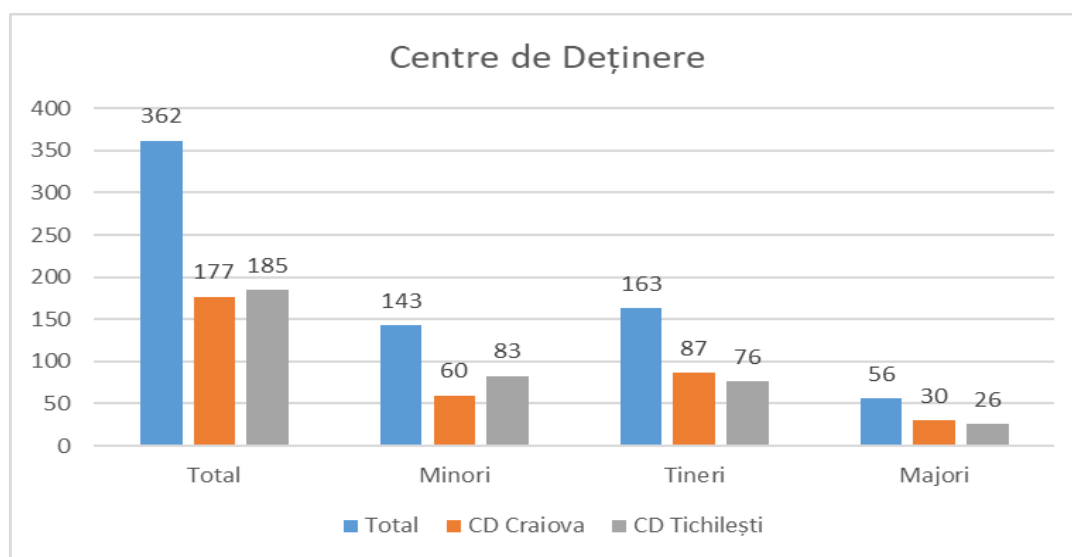


Pentru 557 din acestea hotărârile sunt definitive, 67 condamnate prin hotărârea primei instanțe și 140 sunt arestate preventiv.

9. La data de 31.07.2022, în **Centrele de detenție** se aflau un număr de **362 (316 bărbați și 46 femei)** persoane private de libertate.

Situația juridică și repartizarea acestora pe centre se prezintă astfel:

		CD Craiova =	177			CD Tichilești =	185			Total
Categoriile de deținere			Minori	Tineri	Majori		Minori	Tineri	Majori	Total CD
			60	87	30		83	76	26	
Sanționați definitiv cu CD	Regim deschis	63	5	33	25	78	15	42	21	141
	Regim închis	59	21	34	4	41	13	23	5	100
Arestați preventiv		32	25	7	0	57	48	9	0	89
Destinații speciale		23	9	13	1	9	7	2	0	32



10. La aceeași dată, în unitățile din sistemul Administrației Naționale a Penitenciarelor se găseau **252 (243 bărbați și 9 femei) minori**, custodiați pentru următoarele infracțiuni: 113 tâlhărie, 56 furt, 25 omor, 32 viol, și 26 alte infracțiuni.

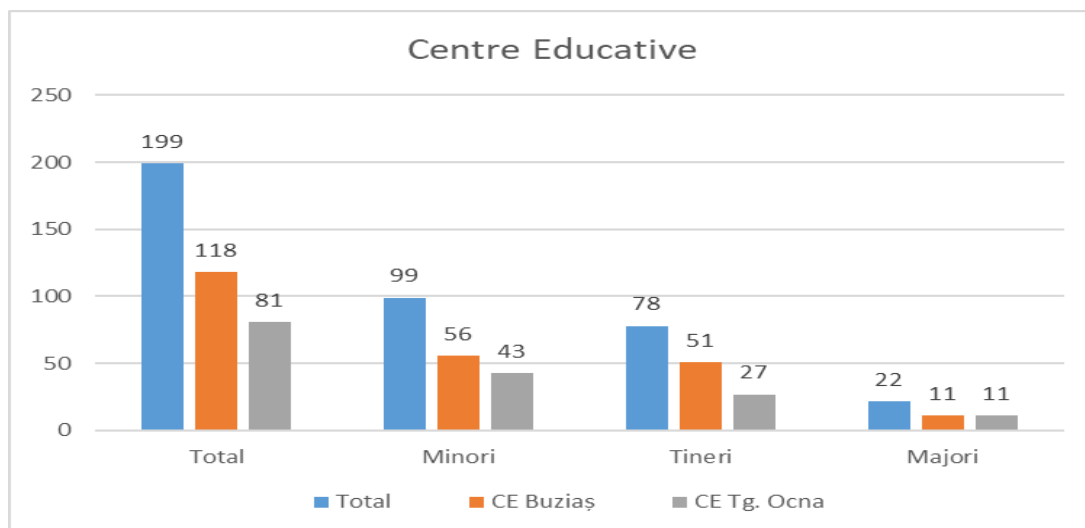
Pentru 153 din aceștia hotărârile sunt definitive (99 sunt cu măsura internării într-un centru educativ și 54 sunt cu măsura internării într-un centru de detenție), 17 sunt sancționați printr-o hotărâre care nu este definitivă, iar 82 sunt arestați preventiv.

În centrele educative și centrele de detenție se aflau un număr de **242 minori**, iar **10** se află temporar în penitenciare pentru afaceri judiciare ori internați în spitalele penitenciar.

11. În **Centrele Educative** se găseau un număr de **199 (189 bărbați și 10 femei)** persoane sancționate cu măsura educativă a internării în centru educativ.

Repartizarea acestora pe centre se prezintă astfel:

	Minori			Tineri			Majori			Total
	Total	Băieți	Fete	Total	Băieți	Fete	Total	Băieți	Fete	
CE Buziaș	56	54	2	51	45	6	11	9	2	118
CE Tg. Ocna	43	43	0	27	27	0	11	11	0	81
Total	99	97	2	78	72	6	22	20	2	199



Legendă: CE = centru educativ
CD = centru de detenție

12. De asemenea, vă prezentăm alăturat situația pe regimuri de executare, precum și gradul de aglomerare în unitățile subordonate.

SITUATIE UNIFORMIZARE EFECTIVE REGIM DESCHIS LA: 31.07.2022						
	Unitatea	Efectiv TOTAL	Capacitate la 4 mp	Efectiv regim deschis	Capacitate regim deschis	Grad de ocupare % regim deschis
1	ORADEA	601	440	58	26	223,08
2	BOTOSANI	753	502	106	53	200,00
3	BRAILA	492	278	94	52	180,77
4	TARGU MURES	382	214	97	57	170,18
5	CODLEA	510	341	122	74	164,86
6	VASLUI	679	430	62	40	155,00
7	BISTRITA	466	299	122	80	152,50
8	IASI	715	733	152	101	150,50
9	BUCURESTI JILAVA	1081	727	170	116	146,55
10	SATU MARE	413	265	40	28	142,86
11	PLOIESTI	430	251	66	47	140,43
12	TIMISOARA	938	649	375	279	134,41
13	BAIA MARE	371	240	37	29	127,59
14	AIUD	724	521	37	29	127,59
15	SLOBOZIA	441	307	48	38	126,32
16	MARGINENI	675	483	27	22	122,73
17	DROBETA TURNU SEVERIN	437	386	121	106	114,15
18	TARGU JIU	353	275	33	29	113,79
19	FOCSANI	438	300	95	85	111,76
20	TULCEA	703	722	182	173	105,20
21	GAESTI	394	385	392	378	103,70
22	DEVA	465	669	61	60	101,67
23	CRAIOVA - PELENDAVA	361	326	103	111	92,79
24	CONSTANTA POARTA ALBA	977	809	170	243	69,96
25	BUCURESTI RAHOVA	1304	1093	68	102	66,67
26	GIURGIU	1410	1521	100	198	50,51
				2938		
		16513	13166	2938	2556	130,60
				Medie grad ocupare regim		130,60

S-a calculat uniformizarea la un grad de ocupare % de: 131%

SITUATIE UNIFORMIZARE EFECTIVE REGIM SEMIDESCHIS LA: 31.07.2022

	Unitatea	Efectiv TOTAL	Capacitate la 4 mp	Efectiv regim semideschis	Capacitate regim semideschis	Grad de ocupare % regim semideschis
1	TIMISOARA	938	649	460	231	199,13
2	VASLUI	679	430	544	282	192,91
3	PLOIESTI	430	251	342	181	188,95
4	BRAILA	492	278	391	212	184,43
5	TARGU MURES	382	214	237	130	182,31
6	BAIA MARE	371	240	329	182	180,77
7	MIERCUREA CIUC	281	191	238	133	178,95
8	SATU MARE	413	265	353	200	176,50
9	BISTRITA	466	299	333	189	176,19
10	CODLEA	510	341	282	162	174,07
11	BUCURESTI JILAVA	1081	727	897	562	159,61
12	BOTOSANI	753	502	560	352	159,09
13	CONSTANTA POARTA ALBA	977	809	593	383	154,83
14	MIOVENI	622	484	480	325	147,69
15	TARGU JIU	353	275	252	185	136,22
16	DEVA	465	669	384	304	126,32
17	CRAIOVA - PELENDAVA	361	326	258	209	123,44
18	DROBETA TURNU SEVERIN	437	386	265	221	119,91
19	TULCEA	703	722	505	455	110,99
		10714	8058	7703	4898	161,70
				Medie grad ocupare regim		161,70

S-a calculat uniformizarea la un grad de ocupare % de: 162%

SITUATIE UNIFORMIZARE EFECTIVE REGIM INCHIS LA: 31.07.2022

	Unitatea	Efectiv TOTAL	Capacitate la 4 mp	Efectiv regim inchis	Capacitate regim inchis	Grad de ocupare % regim inchis
1	GALATI	528	345	258	124	208,06
2	AIUD	724	521	457	236	193,64
3	BACAU	497	432	119	62	191,94
4	IASI	715	733	247	131	188,55
5	CRAIOVA	856	624	376	213	176,53
6	GHERLA	877	687	298	169	176,33
7	FOCSANI	438	300	231	139	166,19
8	SLOBOZIA	441	307	299	185	161,62
9	MARGINENI	675	483	356	229	155,46
10	ORADEA	601	440	364	258	141,09
11	BUCURESTI RAHOVA	1304	1093	563	492	114,43
12	ARAD	1260	1294	700	684	102,34
13	GIURGIU	1410	1521	614	602	101,99

Total	8916	7259	4268	2922	159,86
			Medie grad ocupare regim		159,86

S-a calculat uniformizarea la un grad de ocupare % de: 160%

SITUATIE UNIFORMIZARE EFECTIVE REGIM MAXIMA SIGURANTA LA: 31.07.2022

	Unitatea	Efectiv TOTAL	Capacitate la 4 mp	Efectiv regim maxima	Capacitate regim maxima	Grad de ocupare % regim maxima siguranta
1	CRAIOVA	856	624	96	53	181,13
2	IASI	715	733	94	60	156,67
3	GALATI	528	345	96	76	126,32
4	MARGINENI	675	483	138	112	123,21
5	AIUD	724	521	70	62	112,90
6	ARAD	1260	1294	262	248	105,65
7	GIURGIU	1410	1521	527	518	101,74
8	GHERLA	877	687	122	122	100,00
9	ORADEA	601	440	66	68	97,06
Total						
		7646	6648	1471	1319	122,74
				Medie grad ocupare regim		122,74

S-a calculat uniformizarea la un grad de ocupare % de: 123%