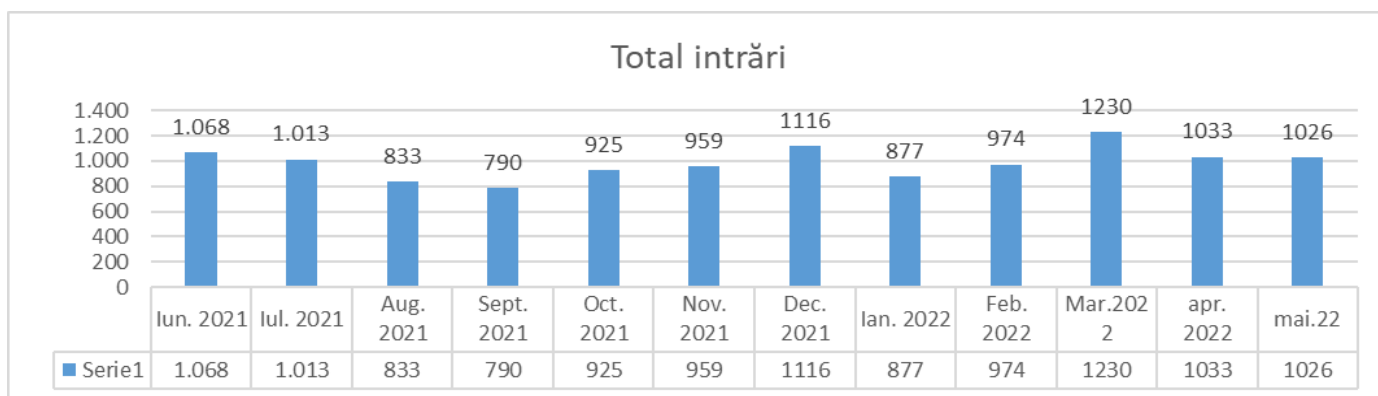


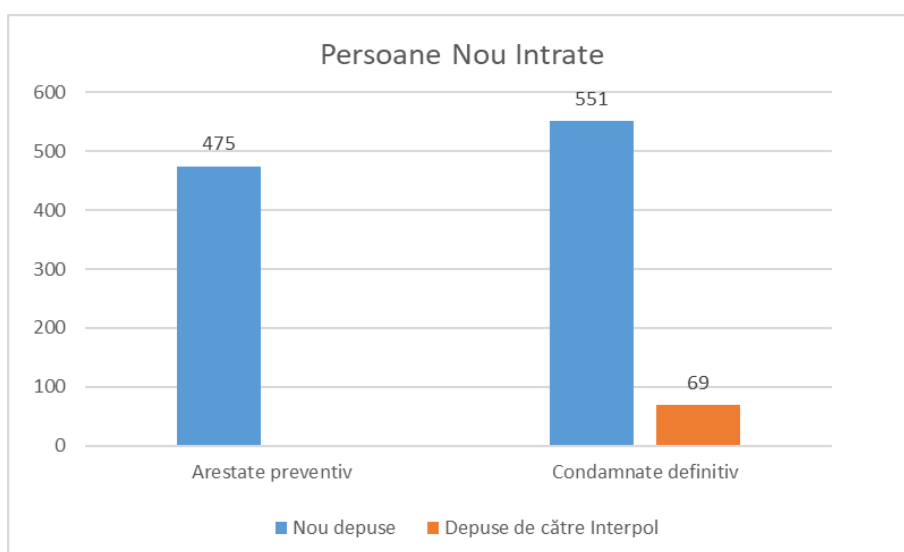


NOTĂ
privind situația pe luna mai 2022 a dinamicii și structurii
efectivelor de persoane private de libertate

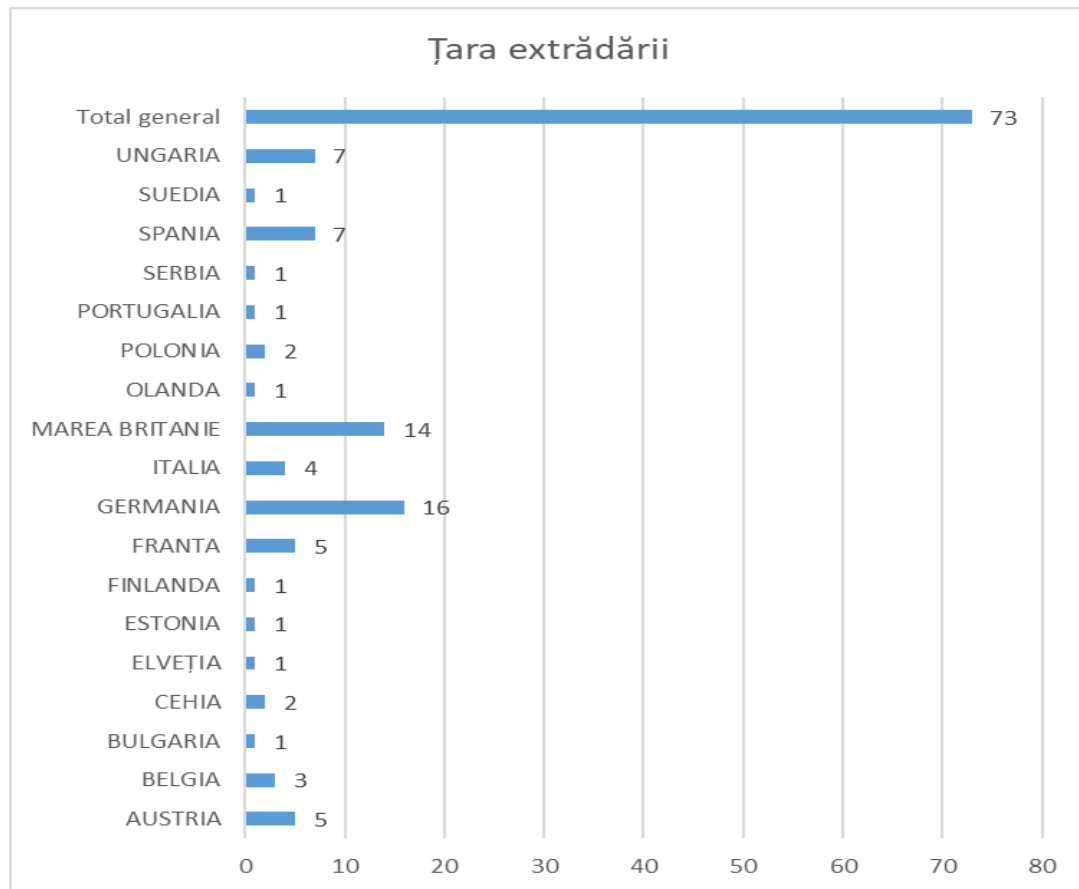
1. În perioada 01-31.05.2022 în unitățile subordonate Administrației Naționale a Penitenciarelor au fost depuse **1098** persoane, din care **1026** nou intrate, **60** revenite din cercetări de la organele de poliție și **12** revenite din întreruperea executării pedepse.



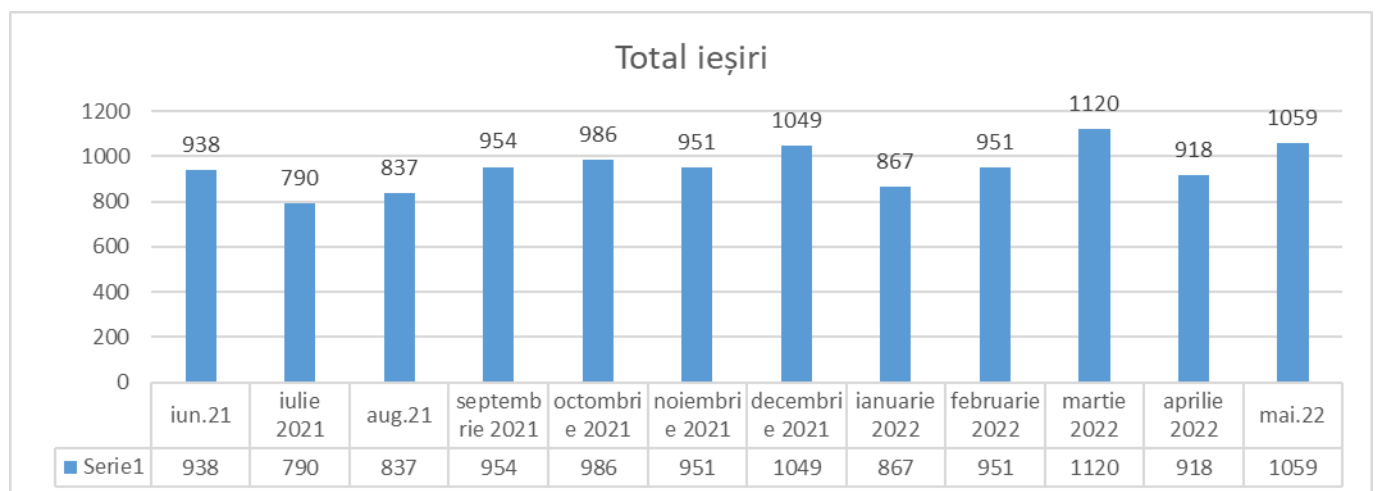
Mai mult, în decursul lunii Martie din totalul celor **1026** persoane nou intrate în penitenciar, **475** au fost arestate preventiv și **551** condamnate definitiv, din care **69** preluate de la **Interpol**.



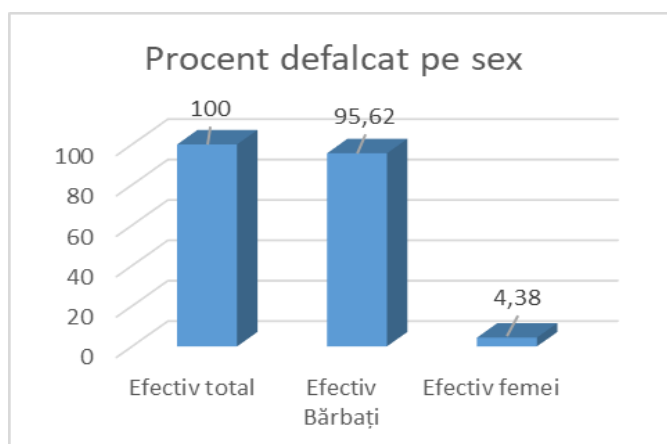
Din totalul persoanelor extrădate în vederea executării/continuării executării pedepsei, preponderent au fost din țările: Marea Britanie (15 persoane - 21,73%), Germania (8 persoane – 11,59%) și Italia/Spania (câte 6 persoane – 8,69%).



2. În aceeași perioadă au ieșit din penitenciare **1059** persoane, din care **968** liberate, **63** ridicate în cercetări de către organele de poliție, **14** decedate, **11** liberate prin întreruperea executării pedepsei și **3** evadate (din care 2 reîncarcerate în aceeași zi și 1 a doua zi).

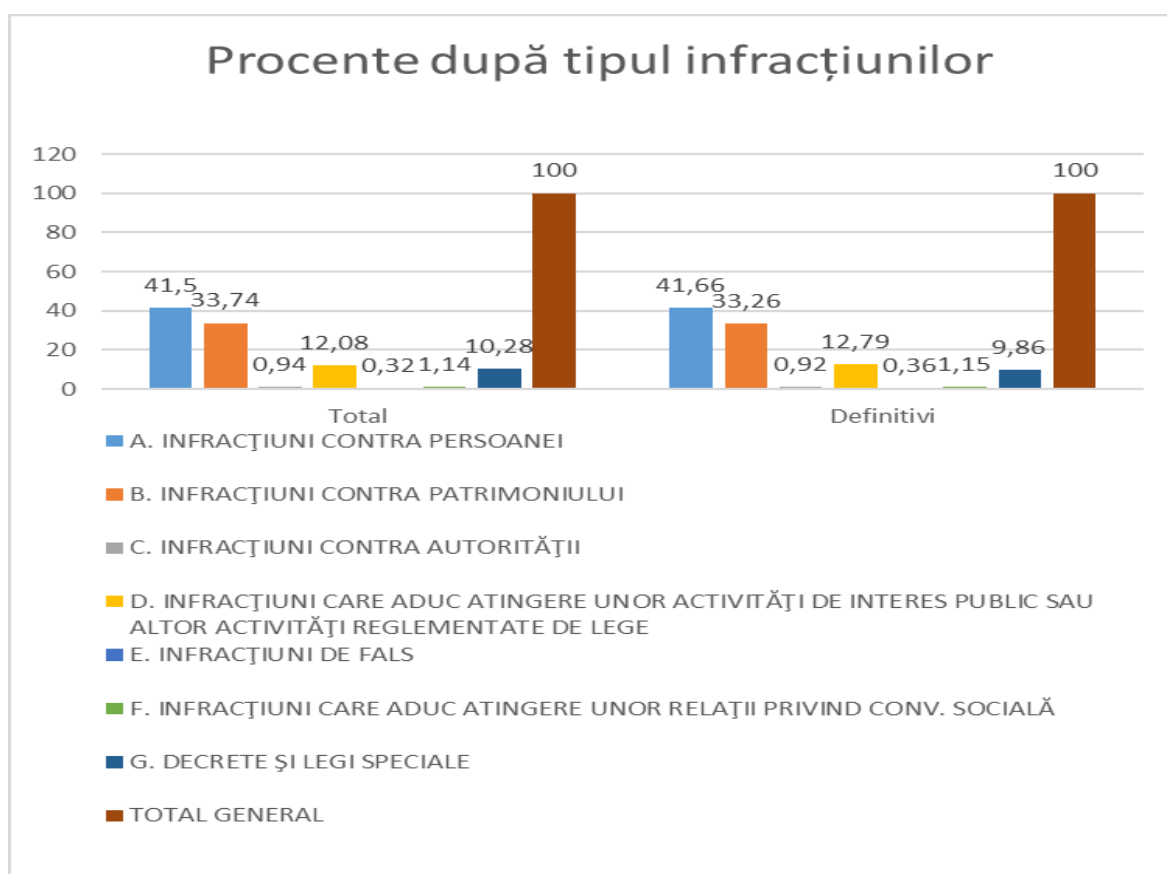


3. La data de 31.05.2022 în unitățile subordonate Administrației Naționale a Penitenciarelor se găseau 23278 persoane (22259 bărbați și 1019 femei).

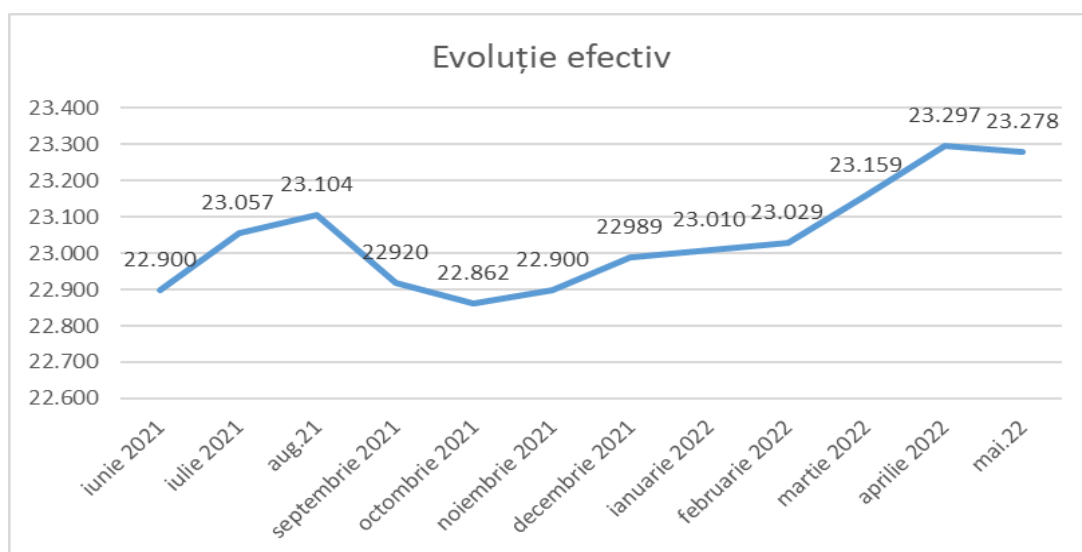


Din acestea, 22725 (21755 bărbați și 970 femei) se găseau în penitenciare și spitale penitenciare, 348 (308 bărbați și 40 femei) se găseau în centre de detenție, iar 205 (196 bărbați și 9 femei) se găseau în centre educative.

Din totalul efectivului, 41,5% infracțiuni contra persoanei, 33,74% infracțiuni contra patrimoniului, 0,94% infracțiuni contra autorității, 12,08% infracțiuni care aduc atingere unor activități de interes public sau altor activități reglementate de lege, 0,32% infracțiuni de fals, 1,14% infracțiuni care aduc atingere unor relații privind conviețuirea socială și 10,28% infracțiuni prevăzute prin legi speciale.



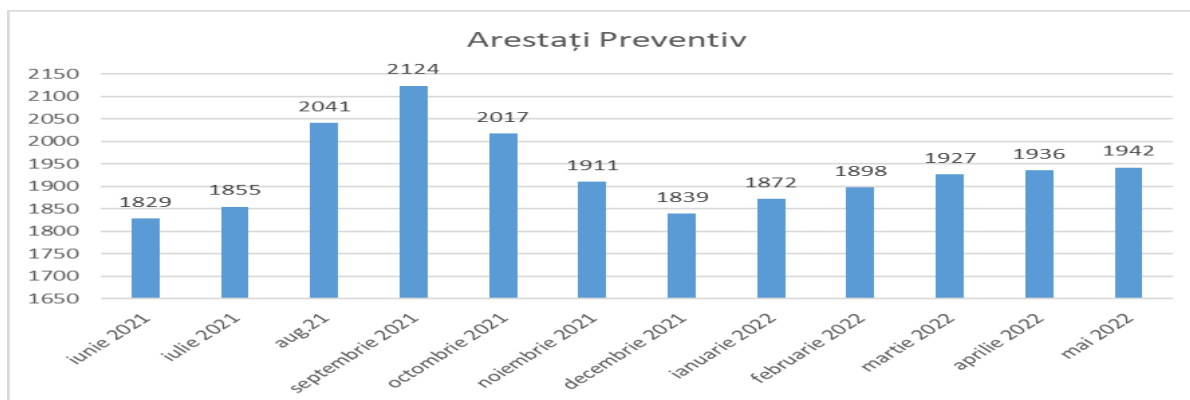
Față de 30.04.2022, efectivul de deținuți existent în unitățile din sistemul penitenciar a **scăzut cu 19 persoane.**



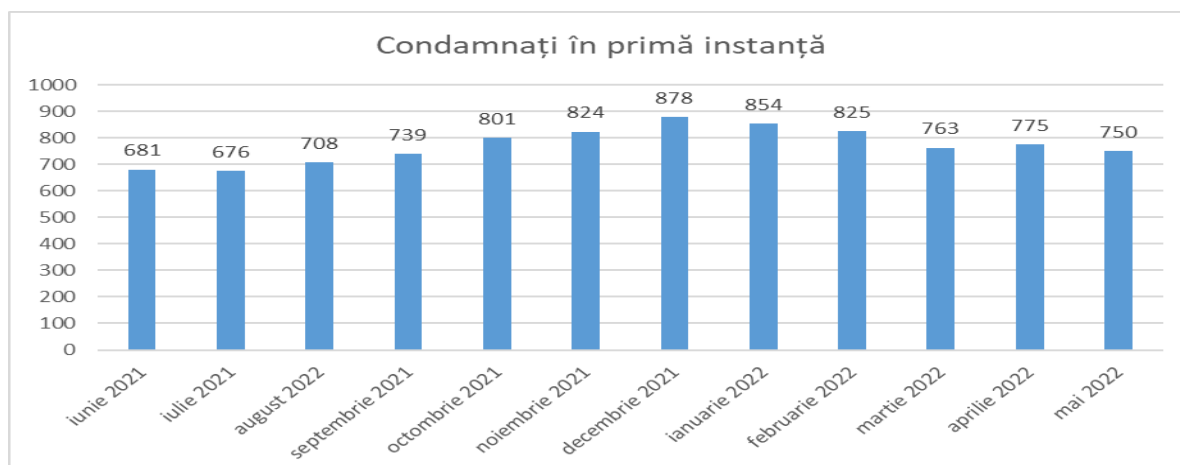
4. Din punct de vedere juridic, **1942** sunt arestate preventiv, **750** sunt condamnate prin hotărârea primei instanțe și **20586** (88,44%) sunt condamnate definitiv:

Față de 30.04.2022 se pot constata următoarele:

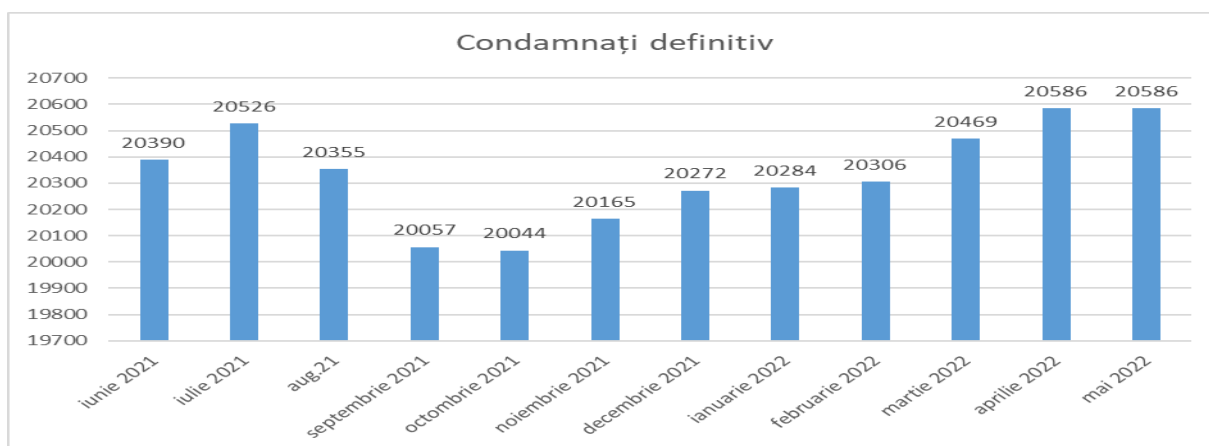
-numărul efectiv de persoane arestate preventiv în unitățile din sistemul penitenciar a crescut cu 6 persoane.



-numărul efectiv de persoane condamnate în primă instanță în unitățile din sistemul penitenciar a scăzut cu 25 persoane.



-numărul efectiv de persoane condamnate definitiv în unitățile din sistemul penitenciar a rămas la același nivel comparativ cu luna anterioară.

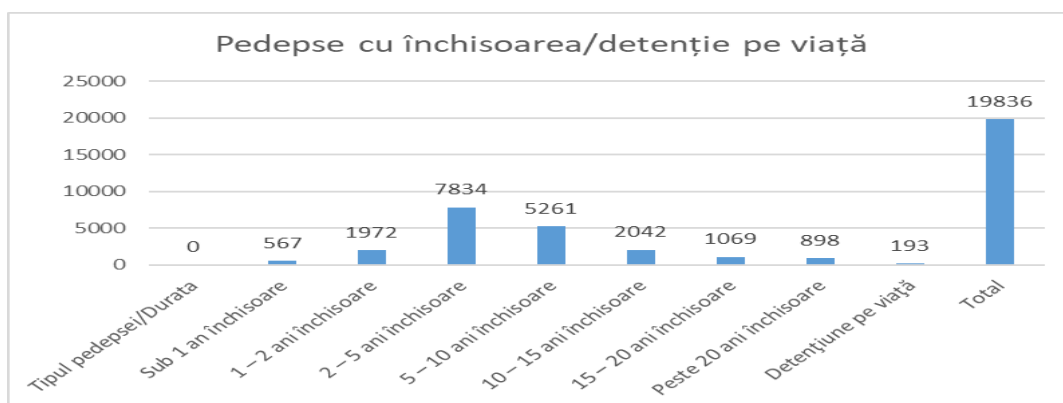


Din cei **20586** condamnați definitiv, 41,66% infracțiuni contra persoanei, 33,26% infracțiuni contra patrimoniului, 0,92% infracțiuni contra autorității, 12,79% infracțiuni care aduc atingere unor activități de interes public sau altor activități reglementate de lege, 0,36% infracțiuni de fals, 1,15% infracțiuni care aduc atingere unor relații privind conviețuirea socială și 9,86% infracțiuni prevăzute prin legi speciale.

Situația efectivelor conform duratei pedepselor/sanctiunilor aplicate de instanțele de judecată, se prezintă astfel:

A. Pedepsa închisorii/detențiunii pe viață

| Tipul pedepsei/Durata | Sub 1 an închisoare | 1 – 2 ani închisoare | 2 – 5 ani închisoare | 5 – 10 ani închisoare | 10 – 15 ani închisoare | 15 – 20 ani închisoare | Peste 20 ani închisoare | Detențiune pe viață | Total |
|------------------------|---------------------|----------------------|----------------------|-----------------------|------------------------|------------------------|-------------------------|---------------------|--------------|
| Total pedepse aplicate | 567 | 1972 | 7834 | 5261 | 2042 | 1069 | 898 | 193 | 19836 |



B. Internare în centrul de detenție/ internare în centrul de detenție cu continuare în penitenciar

| Tipul/Durata sancțiunii | sub 1 an | 1 – 2 ani | 2 – 5 ani | 5 – 10 ani | 10 – 15 ani | Peste 15 ani | Total |
|-------------------------|----------|-----------|-----------|------------|-------------|--------------|------------|
| C.D. | 26 | 90 | 217 | 57 | 41 | 9 | 440 |

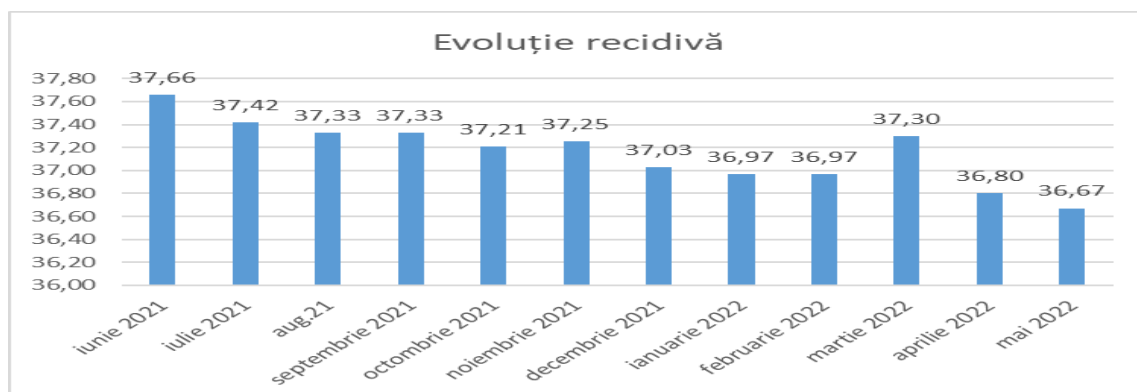
C. Internare în centru educativ/ internare în centru educativ cu continuare în penitenciar

| Tipul/Durata sancțiunii | sub 1 an | 1 – 2 ani | 2 – 5 ani | Total |
|-------------------------|----------|-----------|-----------|------------|
| C.E. | 88 | 151 | 71 | 310 |

5. Structura efectivelor în funcție de profilul spațiilor de cazare

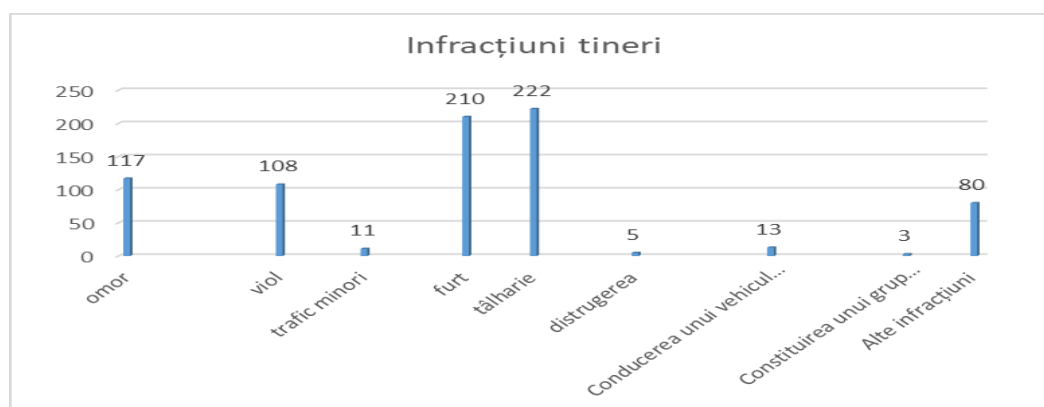
| Destinații speciale | Arest preventiv | Regim deschis | Regim semideschis | Regim închis | Regim de maximă siguranță | Centru de detenție | Centru educativ |
|---------------------|-----------------|---------------|-------------------|--------------|---------------------------|--------------------|-----------------|
| 1604 | 2692 | 3568 | 8035 | 5280 | 1546 | 348 | 205 |
| 23278 | | | | | | | |

6. După starea de recidivă, 8537 (36,67%) sunt recidiviști, 6578 (28,26%) sunt cu antecedente penale, 8163 (35,07%) sunt fără antecedente penale.



7. La data de 31.05.2022, în unitățile subordonate Administrației Naționale a Penitenciarelor, se găseau un număr de 248 (239 bărbați și 9 femei) persoane private de libertate de cetățenie străină, din 47 state, din care 58 (54 bărbați și 4 femei), cetățeni ai Uniunii Europene. Precizăm că o altă persoană este apatridă.

8. Din totalul persoanelor private de libertate existente în penitenciare, **785 (765 bărbați și 20 femei) sunt tinere între 18-21 ani** arestate sau condamnate pentru următoarele infracțiuni: 210 furt (Cod penal nou), 117 omor (Cod penal nou), 222 tâlhărie (Cod penal nou), 108 viol (Cod penal nou), 13 conducerea unui vehicul fără permis de conducere (art. 335 Cod penal nou), 16 Legea nr.143/2000 privind prevenirea și combaterea traficului și consumului ilicit de droguri, 11 trafic de minori (art. 211 Cod penal nou), 5 distrugerea (art. 253 Cod penal nou), 3 constituirea unui grup infracțional organizat (art. 367 NCP Cod penal nou) și 80 alte infracțiuni.

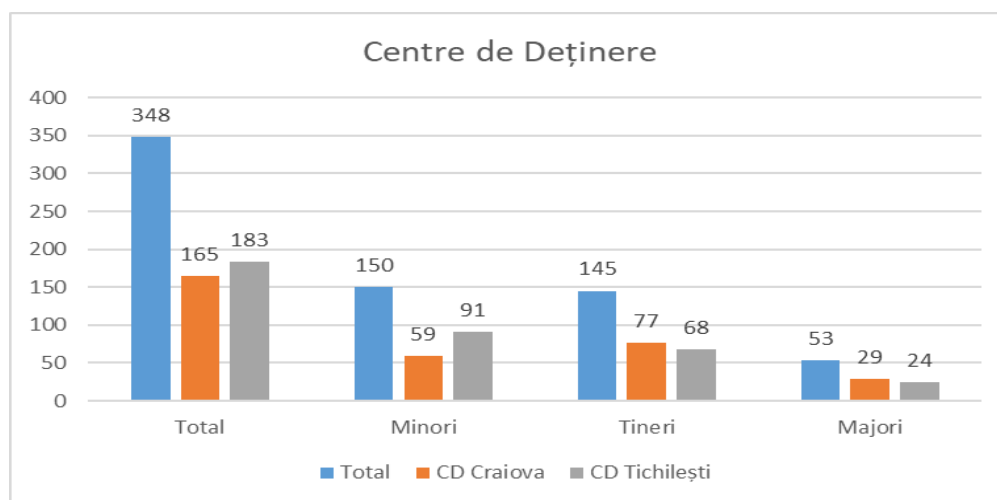


Pentru 565 din acestea hotărârile sunt definitive, 60 condamnate prin hotărârea primei instanțe și 160 sunt arestate preventiv.

9. La data de 31.05.2022, în **Centrele de detenție** se aflau un număr de **348 (308 bărbați și 40 femei)** persoane private de libertate.

Situația juridică și repartizarea acestora pe centre se prezintă astfel:

| Categoriile de deținere | | CD Craiova = | 165 | | | CD Tichilești = | 183 | | | Total CD |
|----------------------------|---------------|--------------|-----------|-----------|-----------|-----------------|-----------|-----------|-----------|------------|
| | | | Minori | Tineri | Majori | | Minori | Tineri | Majori | |
| | | | 59 | 77 | 29 | | 91 | 68 | 24 | 348 |
| Sanționați definitiv cu CD | Regim deschis | 66 | 7 | 35 | 24 | 75 | 18 | 39 | 18 | 141 |
| | Regim închis | 53 | 16 | 32 | 5 | 40 | 14 | 22 | 4 | 93 |
| Arestați preventiv | | 35 | 28 | 7 | 0 | 51 | 47 | 4 | 0 | 86 |
| Destinații speciale | | 11 | 8 | 3 | 0 | 17 | 12 | 3 | 2 | 28 |



10. La aceeași dată, în unitățile din sistemul Administrației Naționale a Penitenciarelor se găseau **252 (243 bărbați și 9 femei) minori**, custodiați pentru următoarele infracțiuni: 116 tâlhărie, 54 furt, 27 omor, 32 viol, și 23 alte infracțiuni.

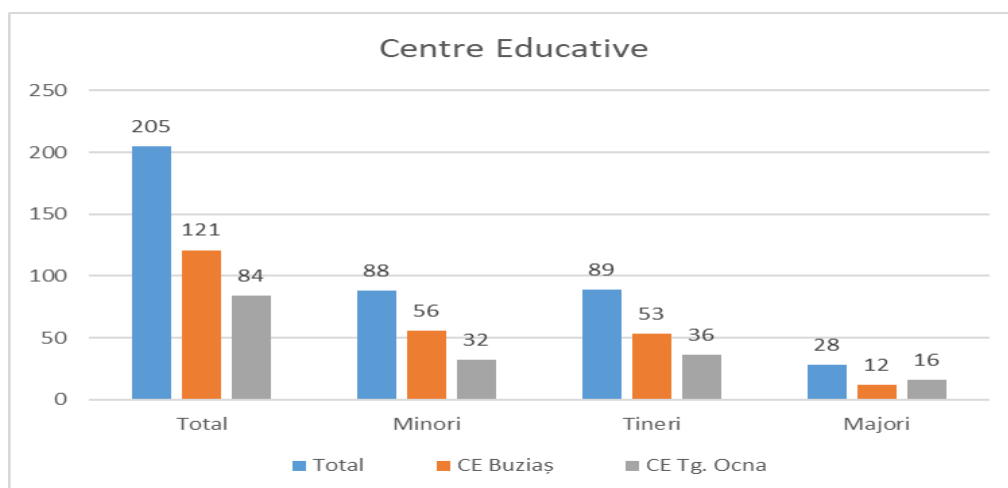
Pentru 153 din aceștia hotărârile sunt definitive (88 sunt cu măsura internării într-un centru educativ și 65 sunt cu măsura internării într-un centru de detenție), 17 sunt sancționați printr-o hotărâre care nu este definitivă, iar 82 sunt arestați preventiv.

În centrele educative și centrele de detenție se aflau un număr de **238 minori**, iar **14** se află temporar în penitenciare pentru afaceri judiciare ori internați în spitalele penitenciar.

11. În **Centrele Educative** se găseau un număr de **205 (196 bărbați și 9 femei)** persoane sancționate cu măsura educativă a internării în centru educativ.

Repartizarea acestora pe centre se prezintă astfel:

| | Minori | | | Tineri | | | Majori | | | Total |
|--------------------|--------|--------|------|--------|--------|------|--------|--------|------|-------|
| | Total | Băieți | Fete | Total | Băieți | Fete | Total | Băieți | Fete | |
| CE Buziaș | 56 | 53 | 3 | 53 | 49 | 4 | 12 | 10 | 2 | 121 |
| CE Tg. Ocna | 32 | 32 | 0 | 36 | 36 | 0 | 16 | 16 | 0 | 84 |
| Total | 88 | 85 | 3 | 89 | 85 | 4 | 28 | 26 | 2 | 205 |



Legendă: CE = centru educativ
CD = centru de detenție



12. De asemenea, vă prezentăm alăturat situația pe regimuri de executare, precum și gradul de aglomerare în unitățile subordonate.

**SITUATIE UNIFORMIZARE
EFFECTIVE REGIM DESCHIS
LA: 31.05.2022**

| | Unitatea | Efectiv TOTAL | Capacitate la 4 mp | Efectiv regim deschis | Capacitate regim deschis | Grad de ocupare % regim deschis |
|----|-----------------------|------------------|-----------------------|--------------------------------|--------------------------------|--|
| 1 | BOTOSANI | 771 | 502 | 118 | 53 | 222,64 |
| 2 | ORADEA | 578 | 440 | 54 | 26 | 207,69 |
| 3 | IASI | 737 | 733 | 175 | 101 | 173,27 |
| 4 | BRAILA | 443 | 278 | 89 | 52 | 171,15 |
| 5 | CODLEA | 518 | 341 | 121 | 74 | 163,51 |
| 6 | MARGINENI | 712 | 483 | 35 | 22 | 159,09 |
| 7 | BAIA MARE | 362 | 240 | 46 | 29 | 158,62 |
| 8 | BUCURESTI JILAVA | 1070 | 727 | 178 | 116 | 153,45 |
| 9 | VASLUI | 717 | 430 | 61 | 40 | 152,50 |
| 10 | SATU MARE | 446 | 265 | 41 | 28 | 146,43 |
| 11 | AIUD | 730 | 521 | 42 | 29 | 144,83 |
| 12 | TARGU MURES | 357 | 214 | 80 | 57 | 140,35 |
| 13 | BISTRITA | 451 | 299 | 111 | 80 | 138,75 |
| 14 | FOCSANI | 497 | 300 | 116 | 85 | 136,47 |
| 15 | PLOIESTI | 409 | 251 | 64 | 47 | 136,17 |
| 16 | TIMISOARA | 926 | 649 | 362 | 279 | 129,75 |
| 17 | DROBETA TURNU SEVERIN | 454 | 386 | 130 | 106 | 122,64 |
| 18 | TARGU JIU | 357 | 275 | 35 | 29 | 120,69 |
| 19 | SLOBOZIA | 454 | 307 | 41 | 38 | 107,89 |
| 20 | TULCEA | 678 | 722 | 173 | 173 | 100,00 |
| 21 | BUCURESTI RAHOVA | 1343 | 1093 | 102 | 102 | 100,00 |
| 22 | DEVA | 426 | 669 | 58 | 60 | 96,67 |
| 23 | GAESTI | 354 | 385 | 352 | 378 | 93,12 |
| 24 | CRAIOVA - PELENDAVA | 342 | 326 | 87 | 111 | 78,38 |
| 25 | CONSTANTA POARTA ALBA | 937 | 809 | 162 | 243 | 66,67 |
| 26 | GIURGIU | 1437 | 1521 | 106 | 198 | 53,54 |
| | | | | 2939 | | |
| | | 16506 | 13166 | 2939 | 2556 | 133,63 |
| | | | | Medie grad ocupare regim | | 133,63 |

S-a calculat uniformizarea la un grad de ocupare % de: 134 %

**SITUATIE
UNIFORMIZARE
EFFECTIVE REGIM
SEMIDESCHIS LA:
31.05.2022**

| | Unitatea | Efectiv TOTAL | Capacitate la 4 mp | Efectiv regim semideschis | Capacitate regim semideschis | Grad de ocupare % regim semideschis |
|----|--------------------------|------------------|-----------------------|---------------------------------|------------------------------------|--|
| 1 | VASLUI | 717 | 430 | 559 | 282 | 198,23 |
| 2 | SATU MARE | 446 | 265 | 377 | 200 | 188,50 |
| 3 | TARGU MURES | 357 | 214 | 233 | 130 | 179,23 |
| 4 | PLOIESTI | 409 | 251 | 323 | 181 | 178,45 |
| 5 | BISTRITA | 451 | 299 | 335 | 189 | 177,25 |
| 6 | MIERCUREA CIUC | 276 | 191 | 234 | 133 | 175,94 |
| 7 | TIMISOARA | 926 | 649 | 399 | 231 | 172,73 |
| 8 | CODLEA | 518 | 341 | 272 | 162 | 167,90 |
| 9 | BAIA MARE | 362 | 240 | 297 | 182 | 163,19 |
| 10 | BRAILA | 443 | 278 | 345 | 212 | 162,74 |
| 11 | BOTOSANI | 771 | 502 | 566 | 352 | 160,80 |
| 12 | BUCURESTI JILAVA | 1070 | 727 | 892 | 562 | 158,72 |
| 13 | CONSTANTA POARTA ALBA | 937 | 809 | 582 | 383 | 151,96 |
| 14 | TARGU JIU | 357 | 275 | 253 | 185 | 136,76 |
| 15 | MIOVENI | 586 | 484 | 428 | 325 | 131,69 |
| 16 | CRAIOVA - PELENDAVA | 342 | 326 | 255 | 209 | 122,01 |
| 17 | DROBETA TURNU SEVERIN | 454 | 386 | 269 | 221 | 121,72 |
| 18 | DEVA | 426 | 669 | 360 | 304 | 118,42 |
| 19 | TULCEA | 678 | 722 | 487 | 455 | 107,03 |
| | | | | | | |
| | | | | | | |
| | | 10526 | 8058 | 7466 | 4898 | 156,49 |
| | | | | Medie grad ocupare regim | | 156,49 |

**S-a calculat uniformizarea la un grad de
ocupare % de: 156%**

**SITUATIE
UNIFORMIZARE
EFECTIVE REGIM
INCHIS LA:
31.05.2022**

| | Unitatea | Efectiv TOTAL | Capacitate la 4 mp | Efectiv regim inchis | Capacitate regim inchis | Grad de ocupare % regim inchis |
|----|-----------------------------|---------------|-----------------------|-------------------------|----------------------------|--------------------------------------|
| 1 | GALATI | 551 | 345 | 260 | 124 | 209,68 |
| 2 | IASI | 737 | 733 | 252 | 131 | 192,37 |
| 3 | GHERLA | 941 | 687 | 320 | 169 | 189,35 |
| 4 | BACAU | 484 | 432 | 114 | 62 | 183,87 |
| 5 | CRAIOVA | 884 | 624 | 378 | 213 | 177,46 |
| 6 | FOCSANI | 497 | 300 | 237 | 139 | 170,50 |
| 7 | AIUD | 730 | 521 | 398 | 236 | 168,64 |
| 8 | SLOBOZIA | 454 | 307 | 307 | 185 | 165,95 |
| 9 | MARGINENI | 712 | 483 | 377 | 229 | 164,63 |
| 10 | ORADEA | 578 | 440 | 339 | 258 | 131,40 |
| 11 | BUCURESTI RAHOVA | 1343 | 1093 | 565 | 492 | 114,84 |
| 12 | GIURGIU | 1437 | 1521 | 618 | 602 | 102,66 |
| 13 | ARAD | 1217 | 1294 | 689 | 684 | 100,73 |

| | | | | | |
|--------------|-------------|-------------|---|-------------|---------------|
| Total | 9348 | 7486 | 4165 | 2840 | 159,39 |
| | | | Medie grad ocupare regim | | 159,39 |

**S-a calculat uniformizarea la un grad de
ocupare % de: 159 %**

**SITUATIE UNIFORMIZARE EFECTIVE REGIM MAXIMA
SIGURANTA LA: 31.05.2022**

| | Unitatea | Efectiv TOTAL | Capacitate la 4 mp | Efectiv regim maxima | Capacitate regim maxima | Grad de ocupare % regim maxima siguranta |
|---|------------------|--------------------------|-------------------------------|---|--|---|
| 1 | CRAIOVA | 884 | 624 | 104 | 53 | 196,23 |
| 2 | AIUD | 730 | 521 | 84 | 62 | 135,48 |
| 3 | IASI | 737 | 733 | 80 | 60 | 133,33 |
| 4 | MARGINENI | 712 | 483 | 137 | 112 | 122,32 |
| 5 | GALATI | 551 | 345 | 87 | 76 | 114,47 |
| 6 | ORADEA | 578 | 440 | 73 | 68 | 107,35 |
| 7 | GHERLA | 941 | 687 | 126 | 122 | 103,28 |
| 8 | GIURGIU | 1437 | 1521 | 534 | 518 | 103,09 |
| 9 | ARAD | 1217 | 1294 | 236 | 248 | 95,16 |
| | | | | | | |
| | | | | | | |
| | Total | 7787 | 6648 | 1461 | 1319 | 123,41 |
| | | | | Medie grad ocupare regim | | 123,41 |

**S-a calculat uniformizarea la un
grad de ocupare % de: 123 %**

Arestați preventiv la data de

31.05.2022

| Nr. crt. | UNITATEA | Capacitate | Efectiv | Grad aglomerare |
|----------|-----------------------|-------------|-------------|-----------------|
| 1 | Mărgineni | 47 | 132 | 280,85 |
| 2 | Bacău | 43 | 112 | 260,47 |
| 3 | Oradea | 32 | 69 | 215,63 |
| 4 | Gherla | 72 | 149 | 206,94 |
| 5 | Iași | 84 | 171 | 203,57 |
| 6 | Timișoara | 48 | 94 | 195,83 |
| 7 | Buc. Rahova | 200 | 387 | 193,50 |
| 8 | Slobozia | 32 | 61 | 190,63 |
| 9 | Aiud | 49 | 93 | 189,80 |
| 10 | Giurgiu | 30 | 52 | 173,33 |
| 11 | Târgu Mureș | 18 | 31 | 172,22 |
| 12 | Galați | 72 | 121 | 168,06 |
| 13 | Codlea | 48 | 77 | 160,42 |
| 14 | Constanța Poarta Albă | 92 | 147 | 159,78 |
| 15 | Craiova | 91 | 142 | 156,04 |
| 16 | Mioveni | 48 | 69 | 143,75 |
| 17 | Botoșani | 40 | 57 | 142,50 |
| 18 | Vaslui | 40 | 52 | 130,00 |
| 19 | Focșani | 29 | 36 | 124,14 |
| 20 | Dr. Tr. Severin | 17 | 21 | 123,53 |
| 21 | Arad | 36 | 25 | 69,44 |
| 22 | Tulcea | 20 | 12 | 60,00 |
| 23 | Miercurea Ciuc | 9 | 5 | 55,56 |
| | Total | 1197 | 2115 | 164,17 |

S-a calculat uniformizarea la un grad de ocupare % de: 164 %