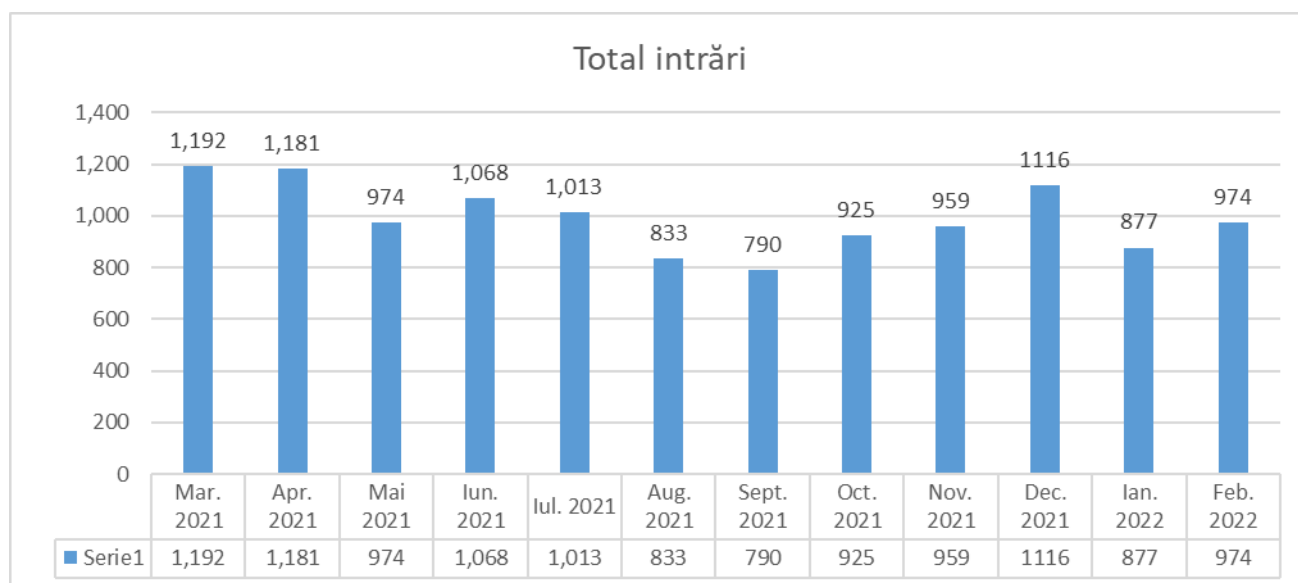


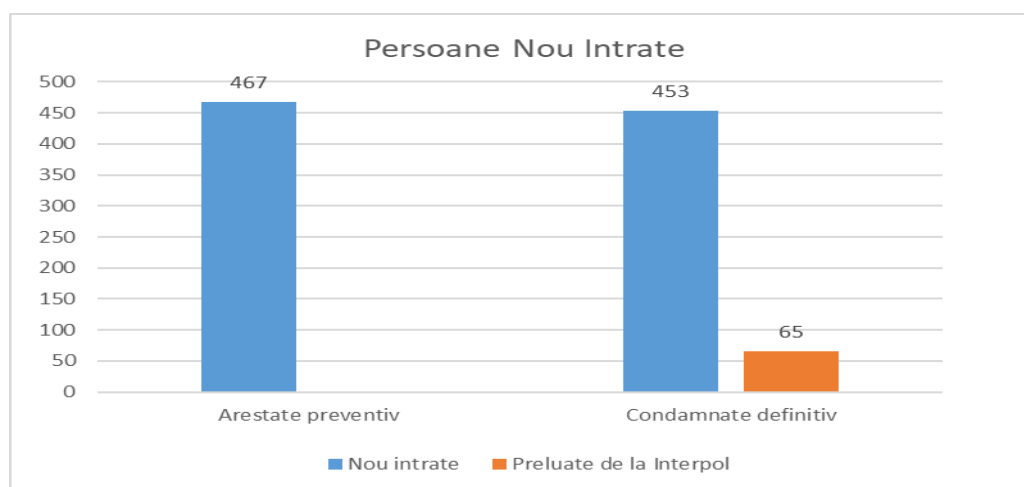


NOTĂ
privind situația pe luna februarie 2022 a dinamicii și structurii
efectivelor de persoane private de libertate

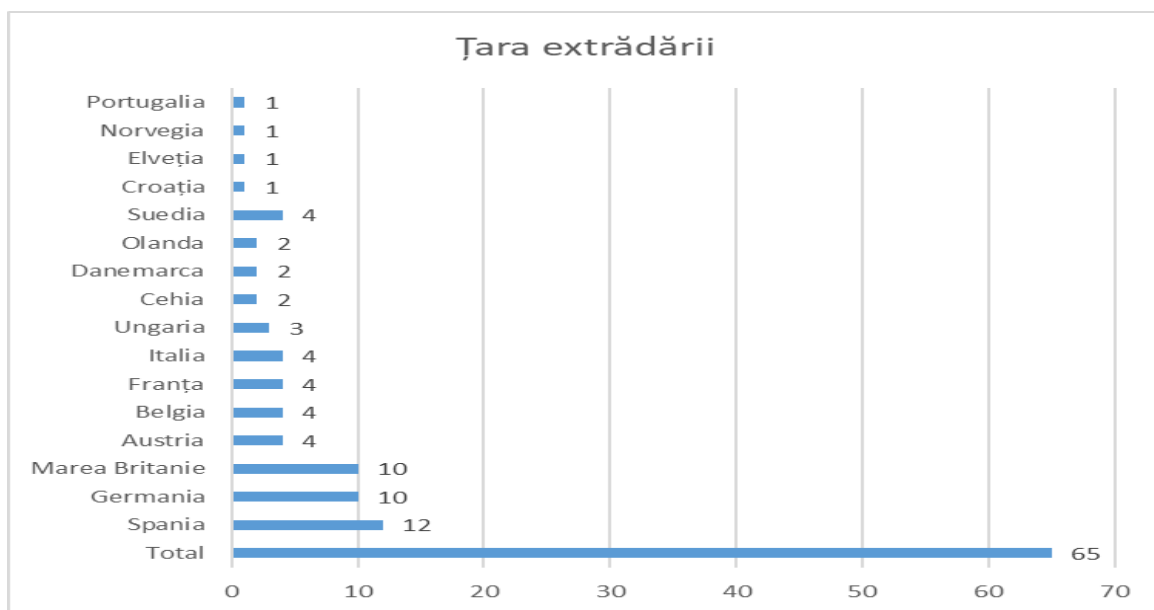
1. În perioada 01-28.02.2022 în unitățile subordonate Administrației Naționale a Penitenciarelor au fost depuse **974** persoane, din care **920** nou intrate, **49** revenite din cercetări de la organele de poliție și **5** revenite din întreruperea executării pedepse.



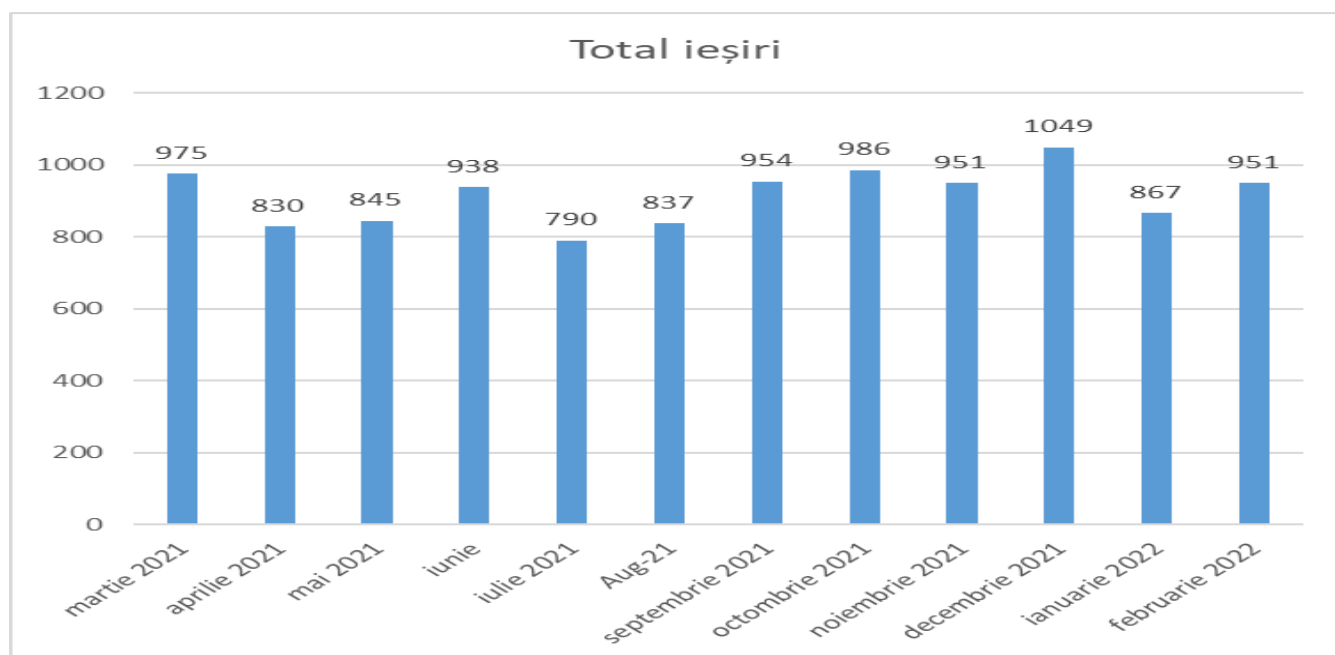
Mai mult, în decursul lunii februarie din totalul celor **920** de persoane nou depuse în penitenciar, **467** au fost arestate preventiv și **453** condamnate definitiv, din care **65** preluare de la **Interpol**.



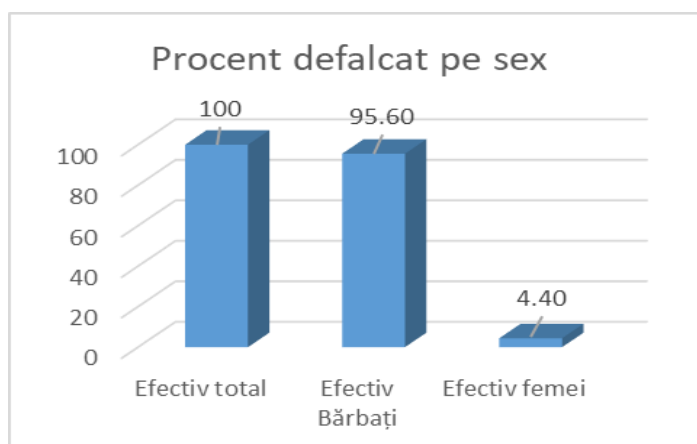
Din numărul totalul persoanelor extrădate în vederea executării/continuării executării pedepsei, preponderent au fost din țările: **Spania** (12 persoane – 18,46%), **Germania** (10 persoane – 15,38%) și **Marea Britanie** (10 persoane – 15,38%).



2. În aceeași perioadă au ieșit din penitenciare **951** persoane, din care **882** liberate, **55** ridicate în cercetări de către organele de poliție, **8** decedate, **6** liberate prin întreruperea executării pedepsei.

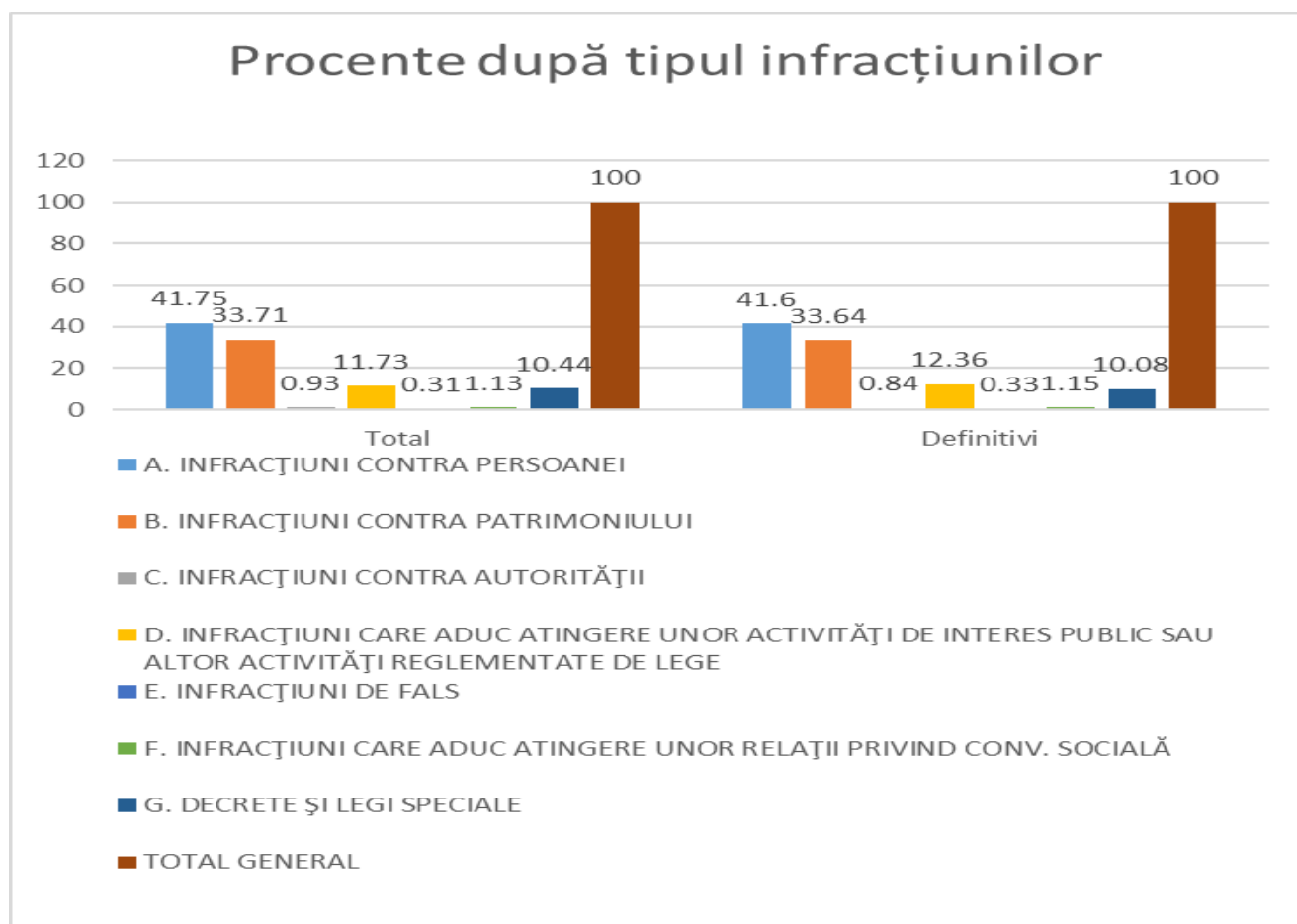


3. La data de 28.02.2022 în unitățile subordonate Administrației Naționale a Penitenciarelor se găseau 23029 persoane (22015 bărbați și 1014 femei).

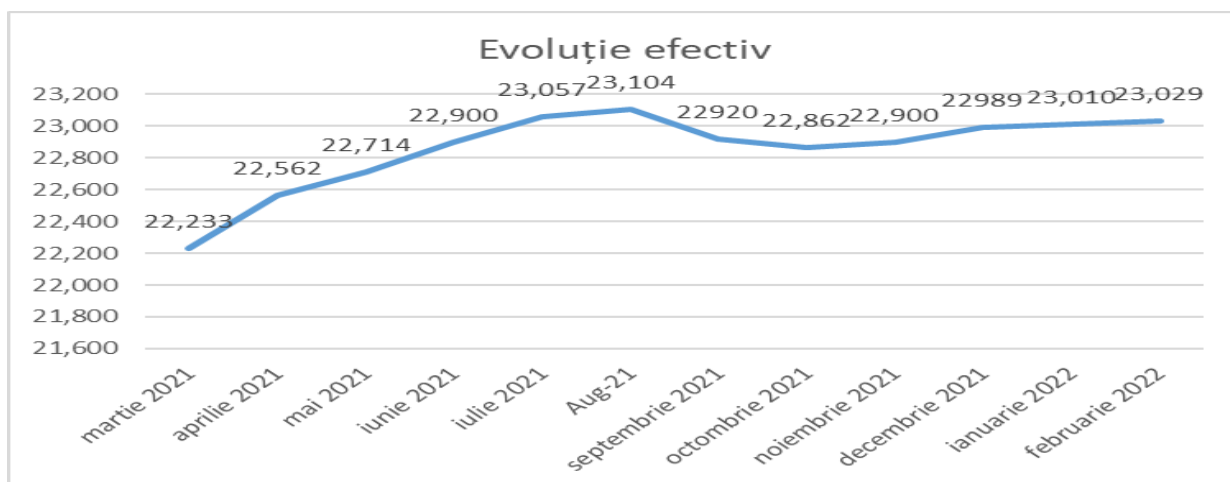


Din acestea, **22434** (21480 bărbați și 954 femei) se găseau în penitenciare și spitale penitenciare, **386** (333 bărbați și 53 femei) se găseau în centre de detenție, iar **209** (202 bărbați și 7 femei) se găseau în centre educative.

Din totalul efectivului, **41.75%** infracțiuni contra persoanei, **33.71%** infracțiuni contra patrimoniului, **0.93%** infracțiuni contra autorității, **11.73%** infracțiuni care aduc atingere unor activități de interes public sau altor activități reglementate de lege, **0.31%** infracțiuni de fals, **1.13%** infracțiuni care aduc atingere unor relații privind conviețuirea socială și **10.44%** infracțiuni prevăzute prin legi speciale.



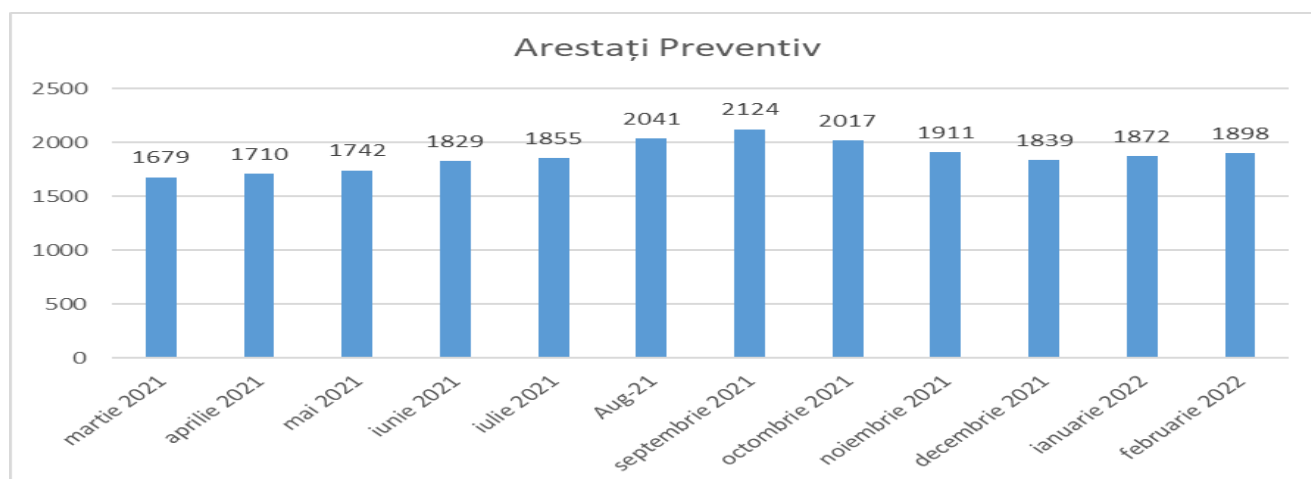
Față de 31.01.2022 efectivul de deținuți existent în unitățile din sistemul penitenciar a ~~scăzut~~/ **crescut cu 19 persoane.**



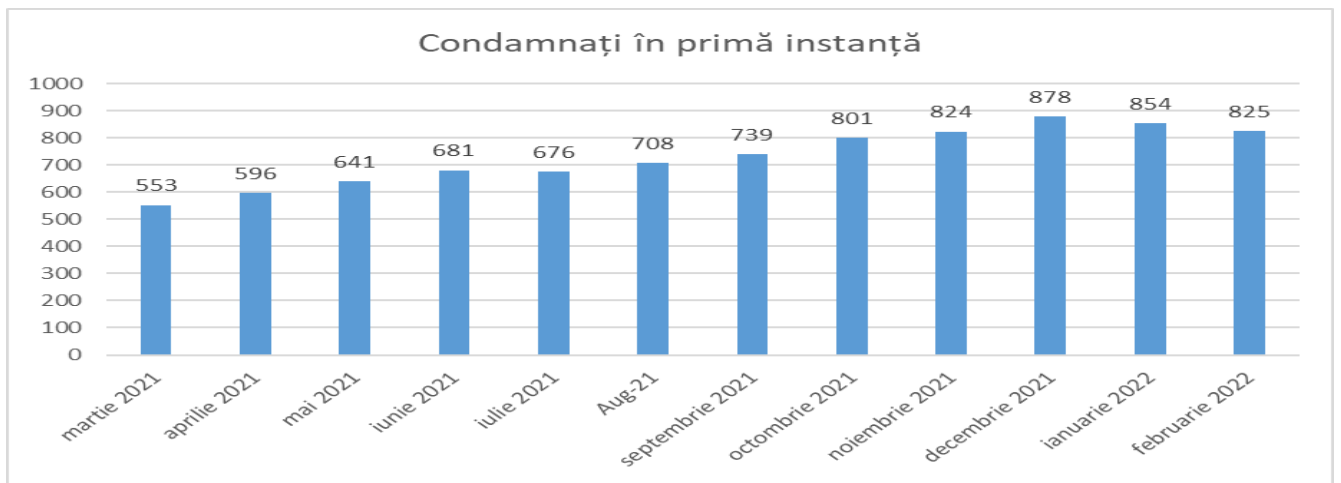
4. Din punct de vedere juridic, **1898** sunt arestate preventiv, **825** sunt condamnate prin hotărârea primei instanțe și **20306** (88,18%) sunt condamnate definitiv.

Față de 31.01.2022 se pot constata următoarele:

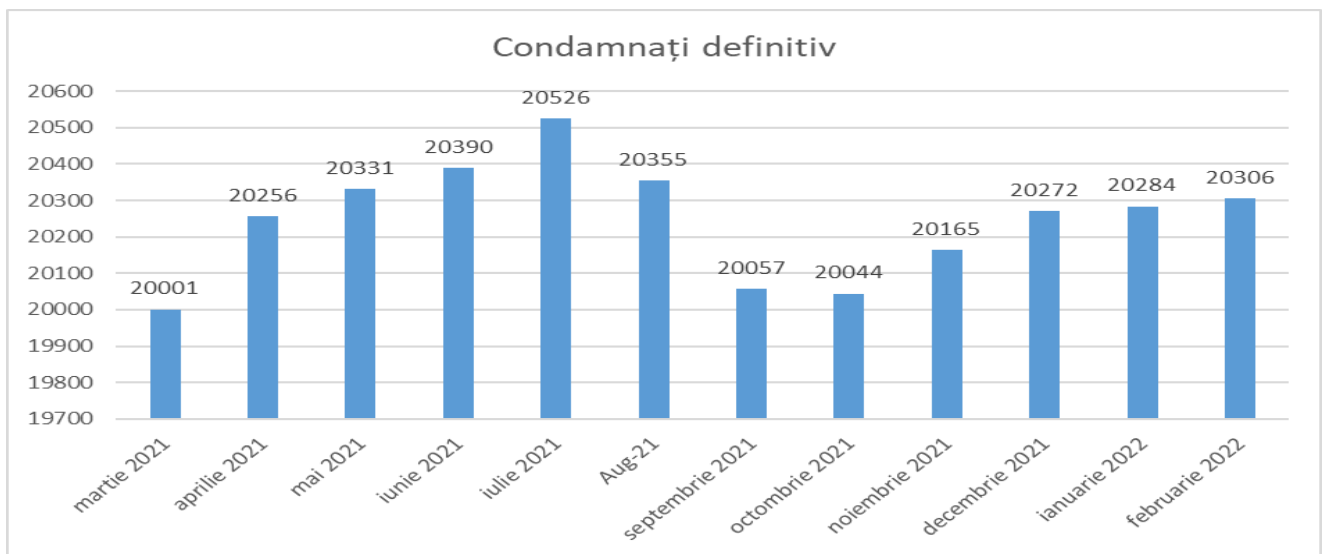
- numărul efectiv de persoane arestate preventiv în unitățile din sistemul penitenciar a ~~scăzut~~/ **crescut cu 26 persoane.**



- numărul efectiv de persoane condamnate în primă instanță în unitățile din sistemul penitenciar a ~~scăzut~~/ **crescut cu 29 persoane.**



- numărul efectiv de persoane condamnate definitiv în unitățile din sistemul penitenciar a scăzut/ **crescut cu 22 persoane.**

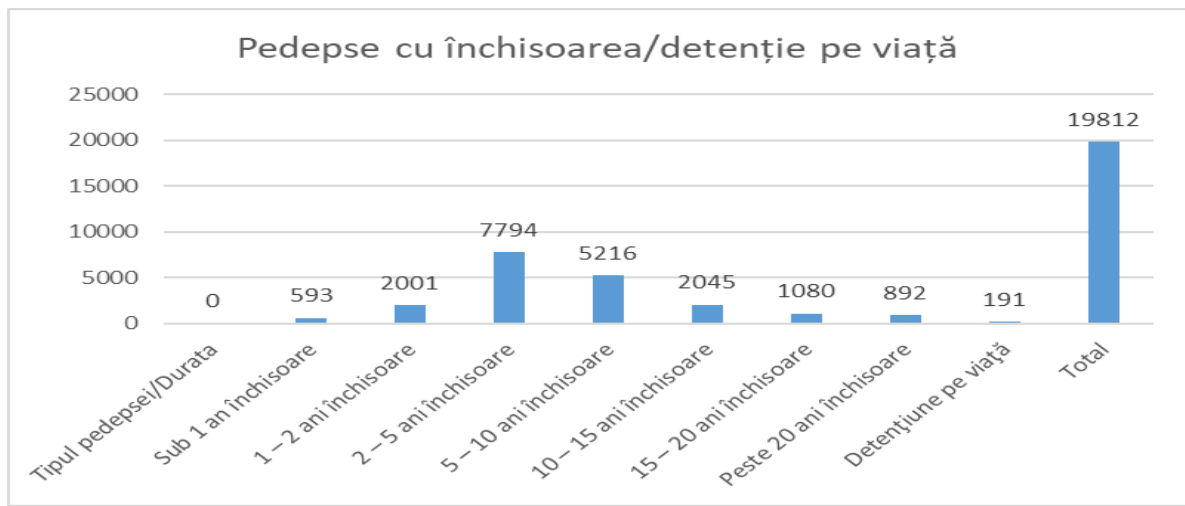


Din cei **20306** condamnați definitiv, **41.6%** infracțiuni contra persoanei, **33.64%** infracțiuni contra patrimoniului, **0.84%** infracțiuni contra autorității, **12.36%** infracțiuni care aduc atingere unor activități de interes public sau altor activități reglementate de lege, **0.33%** infracțiuni de fals, **1.15%** infracțiuni care aduc atingere unor relații privind conviețuirea socială și **10.08%** infracțiuni prevăzute prin legi speciale.

Situația efectivelor conform duratei pedepselor/sanctiunilor aplicate de instanțele de judecată, se prezintă astfel:

A. Pedepsa închisorii/detențiunii pe viață

Tipul pedepsei/Durata	Sub 1 an închisoare	1 – 2 ani închisoare	2 – 5 ani închisoare	5 – 10 ani închisoare	10 – 15 ani închisoare	15 – 20 ani închisoare	Peste 20 ani închisoare	Detențiune pe viață	Total
Total pedepse aplicate	593	2001	7794	5216	2045	1080	892	191	19812



B. Internare în centrul de detenție/ internare în centrul de detenție cu continuare în penitenciar

Tipul/Durata sancțiunii	sub 1 an	1 – 2 ani	2 – 5 ani	5 – 10 ani	10 – 15 ani	Peste 15 ani	Total
C.D.	9	39	131	49	37	3	268

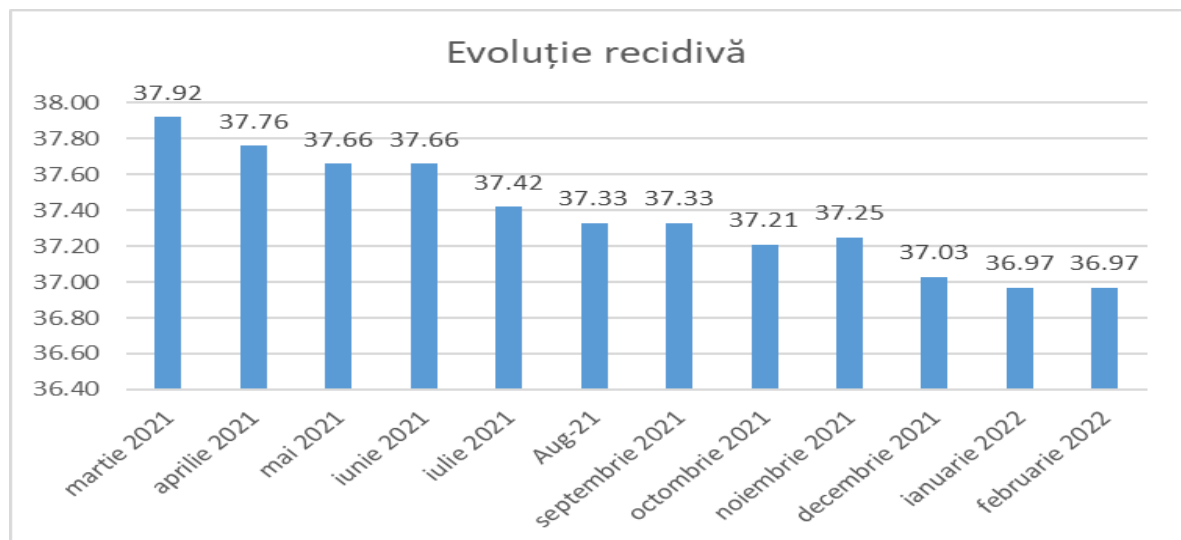
C. Internare în centru educativ/ internare în centru educativ cu continuare în penitenciar

Tipul/Durata sancțiunii	sub 1 an	1 – 2 ani	2 – 5 ani	Total
C.E.	69	116	41	226

5. Structura efectivelor în funcție de profilul spațiilor de cazare

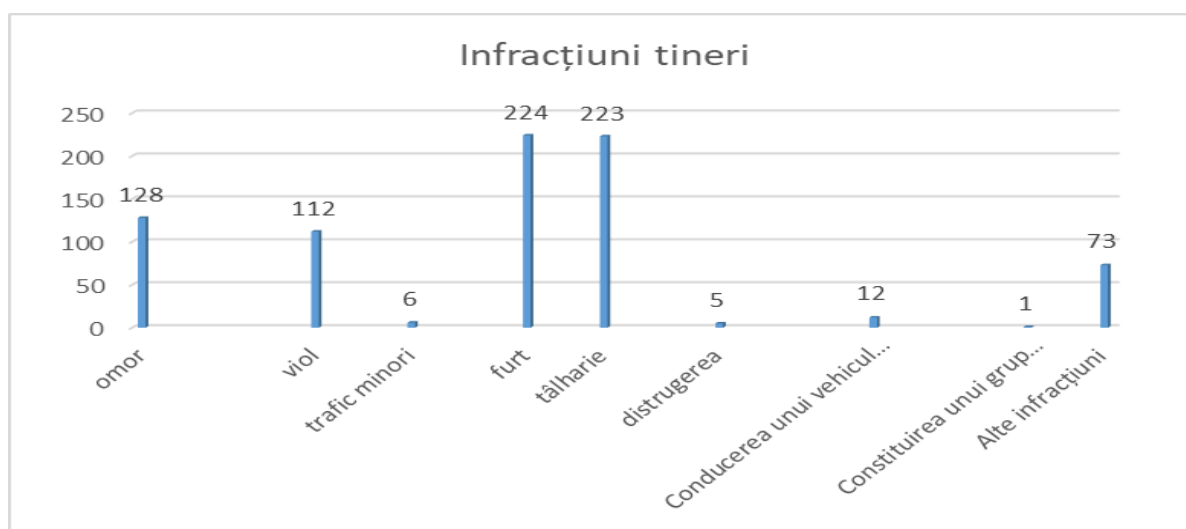
Destinații speciale	Arest preventiv	Regim deschis	Regim semideschis	Regim închis	Regim de maximă siguranță	Centru de detenție	Centru educativ
1900	2723	3467	7691	5107	1546	386	209
23029							

6. După starea de recidivă, 8508 (36.97%) sunt recidiviști, 6414 (27.85%) sunt cu antecedente penale, 8107 (35.18%) sunt fără antecedente penale.



7. La data de 28.02.2022, în unitățile subordonate Administrației Naționale a Penitenciarelor, se găseau un număr de 244 (236 bărbați și 8 femei) persoane private de libertate de cetățenie străină, din 49 state, din care 62 (56 bărbați și 6 femei), cetățeni ai Uniunii Europene. Precizăm că o altă persoană este apatridă.

8. Din totalul persoanelor private de libertate existente în penitenciare, **798 (776 bărbați și 22 femei) sunt tinere între 18-21 ani** arestate sau condamnate pentru următoarele infracțiuni: 224 furt (Cod penal nou), 128 omor (Cod penal nou), 223 tâlhărie (Cod penal nou), 112 viol (Cod penal nou), 12 conducerea unui vehicul fără permis de conducere (art. 335 Cod penal nou), 14 Legea nr.143/2000 privind prevenirea și combaterea traficului și consumului ilicit de droguri, 6 trafic de minori (art. 211 Cod penal nou), 5 distrugerea (art. 253 Cod penal nou), 1 constituirea unui grup infracțional organizat (art. 367 NCP Cod penal nou) și 73 alte infracțiuni.

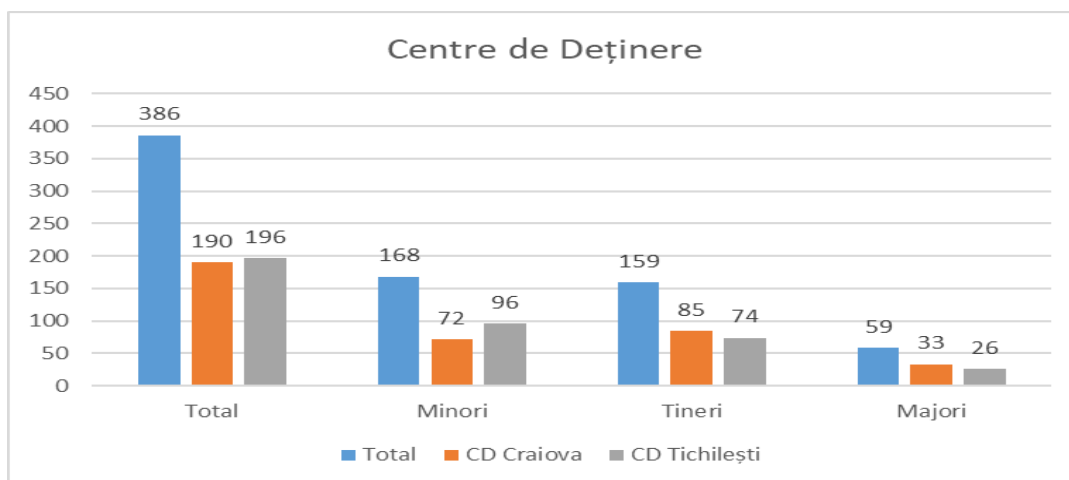


Pentru **578** din acestea hotărârile sunt definitive, 74 condamnate prin hotărârea primei instanțe și 146 sunt arestate preventiv.

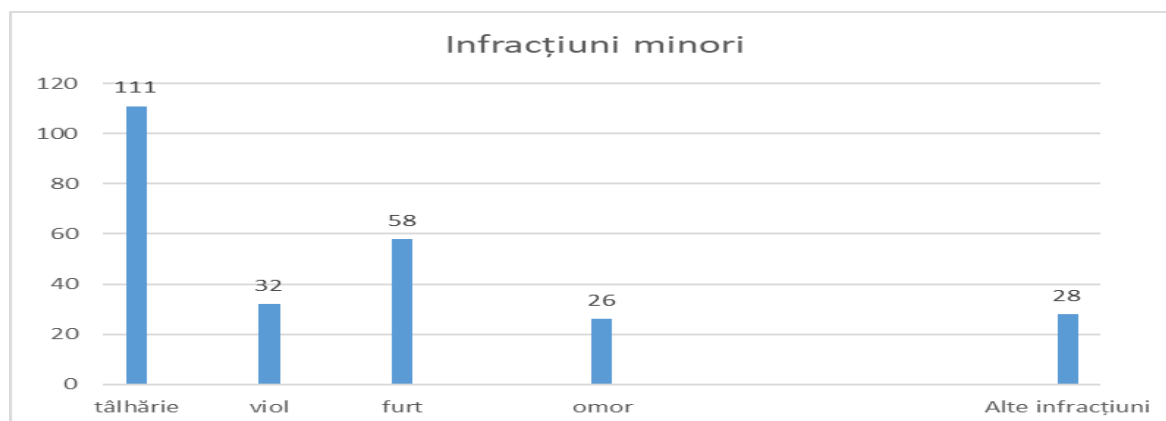
9. La data de 28.02.2022, în **Centrele de detenție** se aflau un număr de **386 (333 bărbați și 53 femei)** persoane private de libertate.

Situația juridică și repartizarea acestora pe centre se prezintă astfel:

		CD Craiova = 190			CD Tichilești = 196			Total CD		
Categoriile de deținere		Minori	Tineri	Majori	Minori	Tineri	Majori			
		72	85	33	96	74	26	386		
Sanționați definitiv cu CD	Regim deschis	70	12	34	24	80	21	40	19	150
	Regim închis	59	14	38	7	41	11	23	7	100
Arestați preventiv		41	34	7	0	54	46	8	0	95
Destinații speciale		20	12	6	2	21	18	3	0	41



10. La aceeași dată, în unitățile din sistemul Administrației Naționale a Penitenciarelor se găseau **255 (246 bărbați și 9 femei) minori**, custodiați pentru următoarele infracțiuni: **111 tâlhărie, 58 furt, 26 omor, 32 viol, și 28 alte infracțiuni.**



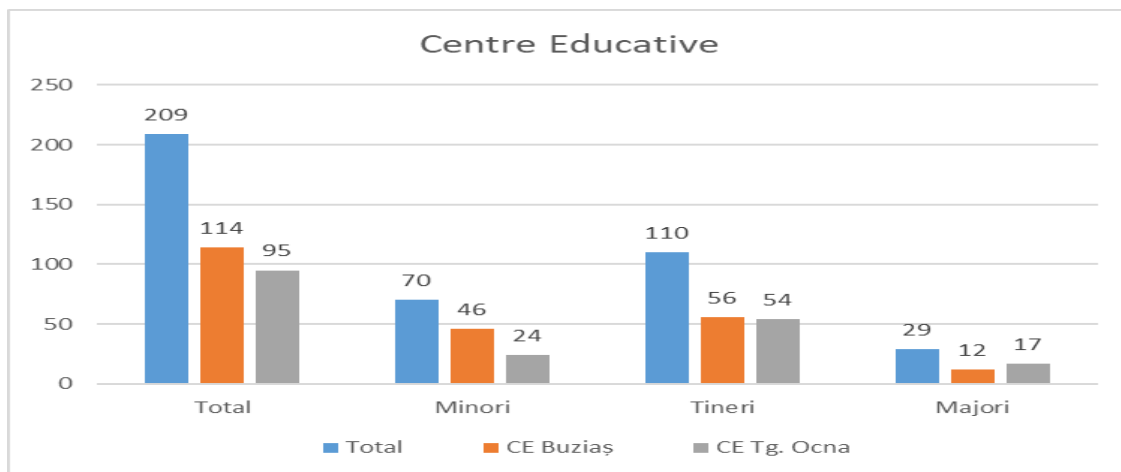
Pentru **159** din aceștia hotărârile sunt definitive (**70** sunt cu măsura internării într-un centru educativ și **89** sunt cu măsura internării într-un centru de detenție), **25** sunt sancționați printr-o hotărâre care nu este definitivă, iar **71** sunt arestați preventiv.

În centrele educative și centrele de detenție se aflau un număr de **238 minori**, iar **17** se află temporar în penitenciare pentru afaceri judiciare ori internați în spitalele penitenciar.

11. În **Centrele Educative** se găseau un număr de **209 (202 bărbați și 7 femei)** persoane sancționate cu măsura educativă a internării în centru educativ.

Repartizarea acestora pe centre se prezintă astfel:

	Minori			Tineri			Majori			Total
	Total	Băieți	Fete	Total	Băieți	Fete	Total	Băieți	Fete	
CE Buziaș	46	43	3	56	52	4	12	12	0	114
CE Tg. Ocna	24	24	0	54	54	0	17	17	0	95
Total	70	67	3	110	106	4	29	29	0	209



Legendă: CE = centru educativ
 CD = centru de detenție

12. De asemenea, vă prezentăm alăturat situația pe regimuri de executare, precum și gradul de aglomerare în unitățile subordonate:

REGIM DESCHIS LA:		DATA DE				25.02.2022
	Unitatea	Efectiv TOTAL	Capacitate la 4 mp	Efectiv regim deschis	Capacitate regim deschis	Grad de ocupare % regim deschis
1	BOTOSANI	746	502	119	53	224,53
2	VASLUI	655	430	84	40	210,00
3	ORADEA	623	440	51	26	196,15
4	AIUD	746	521	53	29	182,76
5	BISTRITA	441	299	136	80	170,00
6	BRAILA	411	278	82	52	157,69
7	BUCURESTI JILAVA	985	689	148	96	154,17
8	IASI	746	733	152	101	150,50
9	CODLEA	509	341	110	74	148,65
10	FOCSANI	473	300	44	30	146,67
11	PLOIESTI	328	251	68	47	144,68
12	TIMISOARA	909	649	384	279	137,63
13	CONSTANTA POARTA ALBA	845	809	135	100	135,00
14	TARGU MURES	334	214	75	57	131,58
15	BAIA MARE	357	240	38	29	131,03
16	TULCEA	698	722	208	173	120,23
17	SLOBOZIA	440	307	45	38	118,42
18	DROBETA TURNU SEVERIN	391	435	116	106	109,43
19	MARGINENI	748	483	24	22	109,09
20	SATU MARE	376	265	28	28	100,00
21	CRAIOVA - PELENDAVA	315	326	111	111	100,00
22	DEVA	431	669	58	60	96,67
23	GAESTI	359	385	353	378	93,39
24	BUCURESTI RAHOVA	1346	1093	74	102	72,55
25	GIURGIU	1537	1521	114	198	57,58
26	TARGU JIU	284	275	12	29	41,38

Total	16033	13177	2822	2338	132,30
		Medie grad ocupare regim			132,30

REGIM SEMIDESCHIS LA:		DATA DE				25.02.2022
	Unitatea	Efectiv TOTAL	Capacitate la 4 mp	Efectiv regim semideschis	Capacitate regim semideschis	Grad de ocupare % regim semideschis
1	CODLEA	509	341	287	162	177,16
2	VASLUI	655	430	486	282	172,34
3	BAIA MARE	357	240	309	182	169,78
4	FOCSANI	473	300	337	201	167,66
5	SATU MARE	376	265	333	200	166,50
6	MIERCUREA CIUC	278	191	217	133	163,16
7	TARGU MURES	334	214	210	130	161,54
8	BISTRITA	441	299	292	189	154,50
9	TIMISOARA	909	649	356	231	154,11
10	BRAILA	411	278	320	212	150,94
11	BUCURESTI JILAVA	985	689	833	562	148,22
12	BOTOSANI	746	502	514	352	146,02
13	CONSTANTA POARTA ALBA	845	809	515	383	134,46
14	PLOIESTI	328	251	238	181	131,49
15	MIOVENI	627	484	416	325	128,00
16	DEVA	431	669	351	304	115,46
17	TARGU JIU	284	275	199	185	107,57
18	TULCEA	698	722	454	455	99,78
19	DROBETA TURNU SEVERIN	391	435	217	221	98,19
20	CRAIOVA - PELENDAVA	315	326	202	209	96,65
	Total	10393	8369	7086	5099	142,18
				Medie grad ocupare regim		142,18

REGIM INCHIS LA:		DATA DE			25.02.2022	
	Unitatea	Efectiv TOTAL	Capacitate la 4 mp	Efectiv regim inchis	Capacitate regim inchis	Grad de ocupare % regim inchis
1	BACAU	479	432	131	62	211,29
2	GALATI	578	345	257	124	207,26
3	GHERLA	974	687	349	169	206,51
4	IASI	746	733	231	131	176,34
5	MARGINENI	748	483	375	229	163,76
6	CRAIOVA	894	624	346	213	162,44
7	AIUD	746	521	381	236	161,44
8	SLOBOZIA	440	307	285	185	154,05
9	ORADEA	623	440	360	258	139,53
10	GIURGIU	1537	1521	688	602	114,29
11	BUCURESTI RAHOVA	1346	1093	543	492	110,37
12	ARAD	1294	1294	714	684	104,39

Total	10405	8480	4660	3385	159,30
			Medie grad ocupare regim		159,30

REGIM MAXIMA SIGURANTA LA:		DATA DE				25.02.2022
	Unitatea	Efectiv TOTAL	Capacitate la 4 mp	Efectiv regim maxima	Capacitate regim maxima	Grad de ocupare % regim maxima siguranta
1	CRAIOVA	894	624	88	53	166,04
2	AIUD	746	521	87	62	140,32
3	IASI	746	733	84	60	140,00
4	MARGINENI	748	483	137	112	122,32
5	GALATI	578	345	87	76	114,47
6	GIURGIU	1537	1521	552	518	106,56
7	ORADEA	623	440	71	68	104,41
8	GHERLA	974	687	125	122	102,46
9	ARAD	1294	1294	220	248	88,71
Total		8140	6648	1451	1319	120,59
				Medie grad ocupare regim		120,59

Arestați preventiv la data de

3/4/2022

Nr. crt.	UNITATEA	Capacitate	Efectiv	Grad aglomerare	Paturi libere arest preventiv	A.P. necesar pt. atingere 172%	A.P. nr. ppl de transferat pt. 172%
1	Oradea	32	91	284.38	3	55	-36
2	Mărgineni	47	130	276.60	-28	81	-49
3	Bacău	43	102	237.21	32	74	-28
4	Giurgiu	30	68	226.67	3	52	-16
5	Aiud	49	106	216.33	3	84	-22
6	Iași	84	178	211.90	-68	144	-34
7	Galați	72	146	202.78	26	124	-22
8	Gherla	72	146	202.78	15	124	-22
9	Craiova	91	184	202.20	24	157	-27
10	Buc. Rahova	200	402	201.00	36	344	-58
11	Slobozia	32	64	200.00	9	55	-9
12	Timișoara	48	90	187.50	0	83	-7
13	Târgu Mureș	18	31	172.22	8	31	0
14	Vaslui	40	60	150.00	4	69	9
15	Botoșani	40	56	140.00	-3	69	13
16	Focșani	29	40	137.93	16	50	10
17	Codlea	48	66	137.50	9	83	17
18	Dr. Tr. Severin	17	18	105.88	12	29	11
19	Constanța Poarta Albă	92	92	100.00	23	158	66
20	Miercurea Ciuc	9	9	100.00	3	15	6
21	Mioveni	48	47	97.92	1	83	36
22	Tulcea	20	19	95.00	11	34	15
23	Arad	36	22	61.11	32	62	40
	Total	1197	2167	171.60	171		

S-a calculat uniformizarea la un grad de ocupare % de:	172	%
---	------------	----------