

SITUAȚIA

PRIVIND CAPACITATEA DE CAZARE A UNITĂȚILOR ȘI EFECTIVELE ACESTORA LA DATA DE

27.10.2020

Nr. Crt.	Unitatea	Total	Capacitate de cazare la 4 metri pătrați
1	Aiud	655	518
2	Arad	1367	1275
3	Craiova	829	529
4	Focșani	458	300
5	Galați	509	344
6	Gherla	892	687
7	Giurgiu	1432	1509
8	Iași	670	426
9	Mărgineni	653	482
10	Oradea	535	440
11	București - Rahova	1337	1093
12	Slobozia	398	301
13	Ploiești - Târgșorul Nou - Pnt. de Femei	440	464
14	Tulcea	808	744
15	Bacău	455	409
16	Baia Mare	286	240
17	Bistrița	391	295
18	Botoșani	555	502
19	Brăila	348	275
20	București - Jilava	965	683
21	Codlea	480	366
22	Constanța - Poarta Albă	966	787
23	Craiova - Pelendava	295	317
24	Deva	314	655
25	Drobeta Turnu Severin	447	388
26	Găești	434	385
27	Miercurea Ciuc	217	206

28	Mioveni	550	478
29	Ploiești	305	250
30	Ș.N.P.A.P. Tg.Ocna	0	29
31	Satu Mare	322	263
32	Târgu Jiu	285	218
33	Târgu Mureș	298	214
34	Timișoara	675	651
35	Vaslui	602	430
TOTAL PENITENCIARE		20173	17153






Nr. Crt	Unitatea	Total	Capacitate de cazare la 4 mp
36	C.D. Craiova	187	429
37	C.D. Brăila - Tichilești	189	371
TOTAL Centre de Detenție		376	800

Nr. Crt	Unitatea	Total	Capacitate de cazare legală la 7 mp conform OMS 914/2006
38	Spital București - Jilava	201	527
39	Spital București - Rahova	56	120
40	Spital Constanța - Poarta Albă	81	133
41	Spital Dej	72	164
42	Spital Mioveni	95	141
43	Spital Târgu Ocna	157	202
TOTAL SPITALE		662	1287

Nr. Crt	Unitatea	Total	Capacitate de cazare la 4 mp
44	C.E. Buziaș	134	184

45	C.E. Târgu Ocna	102	108
TOTAL Centre Educative		236	292
Efectiv fără spitale (pentru calcul la 4 mp) *		20785	18245
TOTAL GENERAL		21447	18245

Legendă:

	Penitenciare profilate pe regim de maximă siguranță și închis
	Penitenciare profilate pe regim semideschis și deschis
	Centre de deținere
	Penitenciare Spital
	Centre educative