

PUNCTAJUL PROBEI PRACTICE – Varianta 2

Nivel I (începător)

PENITENCIARUL TIMIȘOARA

După autentificarea pe sistemul de calcul veți găsi pe spațiul de lucru (desktop), o scurtătură (shortcut) cu "**Discheta candidatului**", care conține un director "**Conkurs**", în care aveți următoarele fișiere:

- poza.jpg; - stema.png; - testare.7z; - text.doc;

Acest shortcut, "Discheta candidatului" și cele 4 fișiere din folderul "Conkurs" le veți utiliza pe parcursul probei.

SUBIECT 1**PUNCTAJ**

a.	Autentificați-vă pe sistemul de calcul folosind următoarele date: - utilizator (Username): 36user - parola (Password): Pentim20	3
b.	- Pe desktop, în scurtătura "Discheta candidatului", creați un director al cărui nume să fie cel al concurentului; În acest director, (cu numele dumneavoastră), creați 2 subdirectoare cu următoarele denumiri: "MURES" respectiv "TISA";	4
c.	În subdirectorul MURES, copiați fișierul text.doc din folderul „Discheta candidatului”;	3

SUBIECT 2

a.	Creați o scurtătură (shortcut) pe ecranul principal al calculatorului, la subdirectorul "TISA" din directorul „Discheta candidatului”;	5
b.	Să se creeze o captură de ecran și salvați-o în folderul cu numele dumneavoastră creat la subiectul nr.1 .	5

SUBIECT 3

a.	- Crearea unui document cu editorul Microsoft Word, astfel încât acesta să corespundă modelului din anexa „ Extras Ordin 252/2003 ”, cu următoarele cerințe:	4
b.	- mărime pagină A4;	2
c.	-Orientarea documentului să fie tip <i>Portret</i> ;	2
d.	- Marginile documentului: stânga și dreapta 2 cm, respectiv sus și jos 1,5 cm;	2

SUBIECT 4

	Introducerea textului conform modelului din anexa „ Extras Ordin 252/2003 ”	
a.	- Folosirea stilului : bold (caractere aldine);	2
b.	- Folosirea stilului: italic (caractere cursive)	2
c.	- Folosirea stilului: subliniere	2
d.	- Tipul fontului folosit va fi Arial de mărimea 14;	2
e.	- editarea corectă a textului din model, inclusiv prin folosirea diacriticelor(ă, â, î, ș, ț);	2




SUBIECT 5

	În documentul creat la subiectul nr. 3, se vor realiza, în continuare, următoarele:	
a.	- inserarea în antetul documentului a siglei aflate în "Discheta candidatului", directorul „Concurs”, fișier „stema.png”	2
b.	- editarea în subsolul documentului, cu aliniere pe centru, a următorului text: „Penitenciarul Timișoara – Probă practică” așa cum apare în model	2
c.	- tipul fontului folosit la subsol/antet va fi <i>Arial</i> și mărimea acestuia va fi de 10;	2
d.	- Documentul realizat se salvează în directorul creat la Subiectul 1, cel cu numele candidatului și va fi denumit: "proba_word" ;	2
e.	- Imprimarea documentului;	2

SUBIECT 6

	Folosind utilitarul Microsoft Outlook, trimiteți un e-mail la adresa următoare: iani.kollar@anp.ro , cu următoarele specificații:	
a.	La Subiect specificați <u>numele dumneavoastră</u> iar în conținutul e-mailului scrieți textul "PROBA PRACTICĂ CALCULATOR" .	5
b.	Atașați fișierul word creat de dumneavoastră la subiectul 3 și trimiteți email-ul la destinatar;	5

SUBIECT 7

a.	Încercuiți tipul de pictogramă aferent unui fișier audio , din cele de mai jos:	
	  	5
b.	Bifați varianta corectă de motoare de cautare care accesează internetul, în variantele de mai jos:	
	1. Google, Bing, Yahoo ; <input checked="" type="checkbox"/>	5
	2. Internet Explorer, Mozilla Firefox, Opera; <input type="checkbox"/>	

SUBIECT 8

	Crearea unui document Excel, pe prima foaie (sheet1), astfel încât acesta să corespundă modelului din anexa „ BUNURI GENERALE ”, cu următoarele cerințe:	
a.	- mărime pagină A4;	2
b.	- orientare pagină Vedere;	2
c.	- marginile documentului: stânga 1 cm; sus, jos și dreapta 1,5 cm.	2
d.	- Tipul fontului folosit în realizarea documentului Excel va fi "Calibri" cu mărime (size): 14;	2
e.	- Textul „PENITENCIARUL TIMISOARA” și Numele candidatului (numele dumneavoastră) se va redacta cu culoarea albastră;	2

SUBIECT 9

	Crearea tabelului conform cu anexa „ BUNURI GENERALE ” astfel încât acesta să aibă definite, între rânduri și coloane, următoarele operații:	
a.	Cost = Pret * In uz	2
b.	La rândul „Total in folosinta” se va însuma coloana “In uz” folosind formule aritmetice.	2
c.	La rândul „Total cost” se va însuma coloana “Cost” folosind formule aritmetice.	2
d.	Documentul realizat se salvează în directorul creat la Subiectul 1, cel cu numele candidatului și va fi denumit: “proba_excel”	2
e.	Imprimarea documentului;	2

SUBIECT 10

	Să se creeze o prezentare PowerPoint cu două slide-uri a căror structură să conțină următoarele elemente:	
a.	Slide 1 –se va insera fotografia cu numele „poza.jpg”, din “Discheta candidatului”, folderul „Concurs”;	3
b.	Slide 2 - în partea superioară a slide-ului va apărea textul: Penitenciarul Timișoara;	2
c.	Slide 2 - în partea de jos a slide-ului va apărea textul: <i>Numele candidatului</i> ;	2
d.	Prezentarea se salvează în directorul creat la Subiectul 1, cel cu numele candidatului și va fi denumită: “Prezentare”	3

Notă: Textul “MODEL” ce apare pe foile cu anexele din subiecte, distribuite candidaților, **nu trebuie** editat de către aceștia.

Președinte comisie:

Membru:

Membru:

Membru:

Membru:

Membru specialist:

Membru specialist:

SECRETARI:

