

PUNCTAJUL PROBEI PRACTICE – Varianta 4

Nivel I (începător)

PENITENCIARUL TIMIȘOARA

2468203 / 21.10.2024

După autentificarea pe sistemul de calcul veți găsi pe desktop, un shortcut "Discheta candidatului", cu un folder "Concurs", în care aveți următoarele fișiere:

- stema.png; - Poza.jpg; - text.doc;

Acest shortcut, "Discheta candidatului" și cele 3 fișiere din folderul "Concurs" le veți utiliza pe parcursul probei.

SUBIECT 1




PUNCTAJ

a.	Autentificați-vă pe sistemul de calcul folosind următoarele date: - utilizator (Username): 36user - parola (Password): Pentim20	5
b.	- În Shortcut-ul de pe desktop, "Discheta candidatului", creați un folder (director), al cărui nume să fie cel al concurentului; În acest folder, (cu numele dumneavoastră), se vor salva documentele create în continuare.	5

SUBIECT 2

a.	În folderul creat anterior cu numele dumneavoastră, creați 2 subfoldere (directoare) cu următoarele denumiri: "TIMIS" respectiv "PAZA";	5
b.	Copiați fișierul poza.jpg din folderul „Concurs” în folderul "Paza";	5

SUBIECT 3

a.	Să se creeze o captură de ecran, folosind opțiunea Print Screen (Tipărește ecranul) și salvați-o în folderul cu numele dumneavoastră creat la subiectul nr.1 .	5
b.	Încercuiți tipul de fișier pentru <u>procesare de text</u> , din următoarele pictograme: <div style="display: flex; justify-content: space-around; align-items: center;">    </div>	5

SUBIECT 4

a.	Folosind utilitarul Microsoft Outlook, trimiteți un e-mail la adresa următoare: iani.kollar@anp.ro ; La Subiect specificați numele dumneavoastră iar în conținutul e-mailului scrieți textul "PROBA PRACTICĂ CALCULATOR" .	5
b.	Scrieți în căsuța alăturată un Browser web pentru accesarea internetului: _____	5

SUBIECT 5

a.	- Crearea unui document cu editorul Microsoft Word, astfel încât acesta să corespundă modelului din anexa „ Tribunalul Dolj ”, cu următoarele cerințe:	4
b.	- mărime pagină A4;	3
c.	-Orientarea documentului să fie tip <i>Portrait</i>	3

SUBIECT 6

	Introducerea textului conform modelului din anexa „ Tribunalul Dolj ”	
a.	- Folosirea stilului : bold (caractere aldine);	2
b.	- Folosirea stilului: italice (caractere cursive)	2
c.	- Folosirea stilului: subliniere	2
d.	- Tipul fontului folosit va fi Times New Roman de mărimea 14;	2
e.	- editarea corectă a textului din model, inclusiv prin folosirea diacriticelor(ă, â, î, ș, ț);	2

SUBIECT 7

	În documentul creat la subiectul nr. 5, se vor realiza, în continuare, următoarele:	
a.	- inserare în antetul documentului (Header), a siglei aflate în “Discheta candidatului”, directorul (folderul) „Concurs”, fișier „stema.png”	2
b.	- editarea în subsolul documentului (Footer), cu aliniere pe centru, a următorului text: „Penitenciarul Timișoara – Probă practică” așa cum apare în model	2
c.	- tipul fontului folosit la subsol/antet va fi <i>Arial</i> și mărimea acestuia va fi de 9;	2
d.	- Documentul realizat se salvează (Save As) în directorul (folderul) creat la Subiectul 1, cel cu numele candidatului și va fi denumit: “proba_word” ;	2
e.	- Imprimarea documentului;	2

SUBIECT 8

a.	Crearea unui document Excel, pe prima foaie (sheet1), astfel încât acesta să corespundă modelului din anexa „ MENIU POPOTĂ ”. Paginarea foii va îndeplini următoarele cerințe:	4
b.	- mărime pagină A4 iar orientarea documentului să fie de tip Vedere (Landscape);	2
c.	- marginile documentului: stânga și dreapta 2 cm, respectiv sus și jos 1,5 cm.	2
d.	Tipul fontului folosit în realizarea documentului Excel va fi “Calibri” cu mărime (size): 12;	2

SUBIECT 9

a.	Crearea tabelului din anexa „ MENIU POPOTĂ ” astfel încât acesta să aibă definite, între rânduri și coloane, următoarele operații:	2
b.	Suma = Cantitate x Preț	2
c.	La rândul „Total” se va însuma coloana „Cost”, utilizând formule aritmetice.	2

d.	Documentul realizat se salvează (Save As) în directorul (folder-ul) creat la Subiectul 1, cel cu numele candidatului și va fi denumit: "proba_excel"	2
e.	Imprimarea documentului;	2

SUBIECT 10

a.	Să se creeze o prezentare PowerPoint cu două slide-uri a căror structură să conțină următoarele elemente:	2
b.	Slide 1 –se va insera fotografia cu numele „poza.jpg”, din “Discheta candidatului”, folderul „Concurs”;	2
c.	Slide 2 - în partea superioară a slide-ului va apărea textul: Penitenciarul Timișoara;	2
d.	Prezentarea se salvează (Save As) în directorul (folderul) creat la Subiectul 1, cel cu numele candidatului și va fi denumită: "Prezentare"	4

Notă: Textul "MODEL" ce apare pe foile cu subiecte, distribuite candidaților, **nu trebuie** editat de către aceștia.

Președinte comisie:

Membru 1:

Membru 2:

Membru 3:

Membru 4:

Membru specialist 1:

Membru specialist 2:

SECRETAR 1:

SECRETAR 2:

