

7268179 / 21.10.2024

**PUNCTAJUL PROBEI PRACTICE – Varianta 5**

**Nivel I (începător)**

**PENITENCIARUL TIMIȘOARA**

După autentificarea pe sistemul de calcul veți găsi pe desktop, un shortcut **“Discheta candidatului”**, cu un folder **“Concurs”**, în care aveți următoarele fișiere:

- stema.png; - Poza.jpg; - text.doc;

Acest shortcut, **“Discheta candidatului”** și cele 3 fișiere din folderul **“Concurs”** le veți utiliza pe parcursul probei.

**SUBIECT 1**




**PUNCTAJ**

a.	Autentificați-vă pe sistemul de calcul folosind următoarele date: - utilizator (Username): <b>36user</b> - parola (Password): <b>Pentim20</b>	5
b.	- În Shortcut-ul de pe desktop, <b>“Discheta candidatului”</b> , creați un folder (director), al cărui nume să fie cel al concurentului; În acest folder, (cu numele dumneavoastră), se vor salva documentele create în continuare.	5

**SUBIECT 2**

a.	În folderul creat anterior cu numele dumneavoastră, creați 2 subfoldere (directoare) cu următoarele denumiri: <b>“TIMIS”</b> respectiv <b>“PAZA”</b> ;	5
b.	Copiați fișierul poza.jpg din folderul „Concurs” în folderul <b>“Paza”</b> ;	5

**SUBIECT 3**

a.	Să se creeze o captură de ecran, folosind opțiunea Print Screen (Tipărește ecranul) și salvați-o în folderul cu numele dumneavoastră creat la subiectul nr.1 .	5
b.	Încercuiți tipul de fișier pentru <u>calculul tabelar</u> , din următoarele pictograme:   	5

**SUBIECT 4**

a.	Folosind utilitarul Microsoft Outlook, trimiteți un e-mail la adresa următoare: <b>iani.kollar@anp.ro</b> ; La Subiect specificați numele dumneavoastră iar în conținutul e-mailului scrieți textul <b>“PROBA PRACTICĂ CALCULATOR”</b> .	5
b.	Scrieți în căsuța alăturată un motor de căutare pentru accesarea datelor de pe internet: _____	5

**SUBIECT 5**

a.	- Crearea unui document cu editorul Microsoft Word, astfel încât acesta să corespundă modelului din anexa „ <b>Extras Legea 383/2013</b> ”, cu următoarele cerințe:	4
b.	- mărime pagină A4;	3
c.	-Orientarea documentului să fie tip <i>Portrait</i>	3

**SUBIECT 6**

	Introducerea textului conform modelului din anexa „ <b>Extras Legea 383/2013</b> ”	
a.	- Folosirea stilui : bold (caractere aldine);	2
b.	- Folosirea stilui: italice (caractere cursive)	2
c.	- Folosirea stilui: subliniere	2
d.	- Tipul fontului folosit va fi Arial de mărimea 16;	2
e.	- editarea corectă a textului din model, inclusiv prin folosirea diacriticelelor(ă, â, î, ș, ț);	2

**SUBIECT 7**

	În documentul creat la subiectul nr. 5, se vor realiza, în continuare, următoarele:	
a.	- inserare în antetul documentului (Header), a siglei aflate în “Discheta candidatului”, directorul (folderul) „Concurs”, fișier „stema.png”	2
b.	- editarea în subsolul documentului (Footer), cu aliniere pe centru, a următorului text: „Penitenciarul Timișoara – Probă practică” așa cum apare în model	2
c.	- tipul fontului folosit la subsol/antet va fi <i>Arial</i> și mărimea acestuia va fi de 9;	2
d.	- Documentul realizat se salvează (Save As) în directorul (folderul) creat la Subiectul 1, cel cu numele candidatului și va fi denumit: “proba_word” ;	2
e.	- Imprimarea documentului;	2

**SUBIECT 8**

a.	Crearea unui document Excel, pe prima foaie (sheet1), astfel încât acesta să corespundă modelului din anexa „ <b>EFFECTIV CONTROL</b> ”. Paginarea foii va îndeplini următoarele cerințe:	4
b.	- mărime pagină A4 iar orientarea documentului să fie de tip Vedere (Landscape);	2
c.	- marginile documentului: stânga și dreapta 2,5 cm, respectiv sus și jos 2 cm.	2
d.	Tipul fontului folosit în realizarea documentului Excel va fi “Tahoma” cu mărime (size): 11;	2

**SUBIECT 9**

a.	Crearea tabelului din anexa „ <b>EFFECTIV CONTROL</b> ” astfel încât acesta să aibă definite, între rânduri și coloane, următoarele operații:	2
b.	Locuri libere = Total locuri – Nr.PPL	2
c.	La rândul „Total” se va însuma coloana „Locuri libere” utilizând formule aritmetice.	2

d.	Documentul realizat se salvează (Save As) în directorul (folder-ul) creat la Subiectul 1, cel cu numele candidatului și va fi denumit: "proba_excel"	2
e.	Imprimarea documentului;	2

**SUBIECT 10**

a.	Să se creeze o prezentare PowerPoint cu două slide-uri a căror structură să conțină următoarele elemente:	2
b.	Slide 1 –se va insera fotografia cu numele „poza.jpg”, din “Discheta candidatului”, folderul „Concurs”;	2
c.	Slide 2 - în partea superioară a slide-ului va apărea textul: Penitenciarul Timișoara;	2
d.	Prezentarea se salvează (Save As) în directorul (folderul) creat la Subiectul 1, cel cu numele candidatului și va fi denumită: "Prezentare"	4

**Notă:** Textul "MODEL" ce apare pe foile cu subiecte, distribuite candidaților, **nu trebuie** editat de către aceștia.



Președinte comisie: \_\_\_\_\_

Membru 1: \_\_\_\_\_

Membru 2: \_\_\_\_\_

Membru 3: \_\_\_\_\_

Membru 4: \_\_\_\_\_

Membru specialist 1: \_\_\_\_\_

Membru specialist 2: \_\_\_\_\_

SECRETAR 1: \_\_\_\_\_

SECRETAR 2: \_\_\_\_\_